

# 地域づくりの動向

## 令和4年度版

令和5年3月  
(一財) 北海道開発協会

冊子の作成には、ライラック基金を活用しています

| 項目番号         | 対象区分   | 指 標                          | ページ |
|--------------|--------|------------------------------|-----|
| 1. 北海道に関する指標 |        |                              |     |
| 1-1-1        | 北海道    | 北海道の位置・面積・地形                 | 1   |
| 1-1-2        | 都道府県   | 国土総面積、海岸線総延長、民有地面積（地目別）      | 6   |
| 1-1-3        | 都道府県   | 市町村行政区画数                     | 7   |
| 1-1-4        | 全国と北海道 | 全国と北海道の主要都市の日最低気温・平均気温の月別平年値 | 8   |
| 1-1-5        | 全国と北海道 | 全国と北海道の主要都市の日照時間、降水量の月別平年値   | 9   |
| 1-2-1        | 都道府県   | 都道府県別推計人口の推移                 | 10  |
| 1-2-2        | 都道府県   | 都道府県別人口将来推計                  | 17  |
| 1-2-3        | 市町村    | 北海道の人口将来推計（市町村別）             | 19  |
| 1-2-4        | 市町村    | 北海道内市町村別人口の推移                | 26  |
| 1-2-5        | 6 地域   | 北海道の人口増減率の推移                 | 38  |
| 1-2-6        | 全国と北海道 | 全国と北海道の人口・人口動態の長期的推移         | 40  |
| 1-2-7        | 市町村    | 市町村別 65 歳以上人口比率の推移           | 46  |
| 1-2-8        | 全国と北海道 | 全国と北海道の高齢化率将来推計              | 50  |
| 1-2-9        | 6 地域   | 全道に占める 6 地域及び札幌市人口の割合の推移     | 51  |
| 1-2-10       | その他    | 全道に占める中核都市圏人口割合の推移           | 52  |
| 1-2-11       | 全国と北海道 | 全国と北海道の出生率と合計特殊出生率の推移        | 53  |
| 1-2-12       | 都道府県   | 都道府県別住民基本台帳流入人口の推移           | 55  |
| 1-2-13       | 都道府県   | 人口・構成比・世帯数・人口動態（都道府県別）       | 58  |
| 1-2-14       | 市町村    | 北海道市町村別 面積・住基台帳人口・世帯数・人口動態   | 59  |
| 1-3-1        | 全国     | 国内総生産の推移                     | 64  |
| 1-3-2        | 北海道    | 道内総生産の推移                     | 74  |
| 1-3-3        | その他    | OECD 諸国と北海道の比較（GDP、国民所得）     | 81  |
| 1-3-4        | 都道府県   | 県内総生産の推移                     | 79  |
| 1-3-5        | 都道府県   | 1 人当たり県民所得の推移                | 88  |
| 1-3-6        | 都道府県   | 国内銀行預金、貸出金                   | 91  |
| 1-3-7        | 全国     | 国際収支、経常収支、貿易・サービス収支の推移       | 92  |
| 1-3-8        | 都道府県   | 都道府県別域際収支                    | 94  |
| 1-3-9        | 6 地域   | 地域別域際収支と地域別産業別域際収支           | 96  |
| 1-3-10       | 全国と北海道 | 全国と北海道の貿易額の推移及び品目別輸出入額       | 97  |
| 1-3-11       | 全国と北海道 | 全国と北海道の輸出入相手の地域              | 99  |
| 1-3-12       | 全国と北海道 | 全国と北海道の完全失業率と有効求人倍率の推移       | 100 |
| 1-3-13       | 都道府県   | 産業別就業者数                      | 102 |
| 1-3-14       | 都道府県   | 着工新設住宅戸数（年度計）                | 103 |
| 1-3-15       | 都道府県   | 工業事業所数、従業者数、製造品出荷額（都道府県）     | 104 |
| 1-3-16       | 市町村    | 工業事業所数、従業者数、製造品出荷額（道内市町村）    | 105 |

| 項目番号                      | 対象区分   | 指 標   | ページ |
|---------------------------|--------|---|-----|
| 1-3-17                    | 都道府県   | 商業事業所数、従業者数、年間商品販売額（都道府県）                     | 110 |
| 1-3-18                    | 市町村    | 商業事業所数、従業者数、年間商品販売額（道内市町村）                    | 111 |
| 1-4-1                     | 都道府県   | 都道府県の主な歳入及び財政指標                               | 116 |
| 1-4-2                     | 市町村    | 道内市町村の主な歳入及び財政指標                              | 117 |
| 1-5-1                     | 都道府県   | 保育所数、学校数（幼稚園、小学校、中学校、高校、短大、大学）及び大学等進学率        | 122 |
| 1-5-2                     | 市町村    | 学校数（幼稚園、小学校、中学校、義務教育校、高校）及び大学等進学率             | 123 |
| 1-6-1                     | 都道府県   | 都道府県別介護給付費用額                                  | 127 |
| 1-6-2                     | 都道府県   | 都道府県別介護施設数                                    | 130 |
| 1-6-3                     | 都道府県   | 高齢者人口に対する介護施設定員数の割合                           | 131 |
| 1-6-4                     | 全国と北海道 | 全国と北海道における生活保護率の推移                            | 132 |
| 1-6-5                     | 都道府県   | 病院数とその病床数、一般診療所数とその病床数及び医師数、人口10万人当たり医師数      | 134 |
| 1-6-6                     | 市町村    | 生活保護率、福祉施設数                                   | 136 |
| 1-6-7                     | 市町村    | 病院数、一般診療所数、医師数                                | 146 |
| <b>2. 地域社会の形成に関する指標</b>   |        |   |     |
| 2-1-1                     | 北海道    | 北海道内市町村の姉妹友好都市提携数の推移                          | 152 |
| 2-1-2                     | 市町村    | 市町村別老人ホーム、保育所数                                | 153 |
| 2-1-3                     | 市町村    | 市町村別百貨店数                                      | 156 |
| 2-1-4                     | 市町村    | 市町村別専門サービス業事業所数                               | 157 |
| 2-1-5                     | 市町村    | 市町村別公民館、図書館数                                  | 159 |
| 2-1-6                     | 都道府県   | 住宅状況  | 162 |
| 2-1-7                     | 都道府県   | 着工新設住宅戸数（年計）                                  | 163 |
| 2-1-8                     | 市町村    | 公営住宅数   | 164 |
| 2-1-9                     | 都道府県   | 水道普及率、下水道処理人口普及率、汚水処理人口普及率、ごみ処理減量処理率、し尿処理水洗化率 | 166 |
| 2-1-10                    | 市町村    | 市町村別水道普及率、下水道処理人口普及率、汚水処理人口普及率                | 167 |
| <b>3. 世界への産業の振興に関する指標</b> |        |   |     |
| 3-1-1                     | 全国と北海道 | 北海道の農水産物の品目別生産量、生産額の全国シェア                     | 172 |
| 3-1-2                     | 全国と北海道 | 全国と北海道の農家戸数の推移                                | 178 |
| 3-1-3                     | 全国と北海道 | 全国と北海道の耕地面積の構成及び推移                            | 181 |
| 3-1-4                     | 全国と北海道 | 全国と北海道の耕作放棄地の推移                               | 183 |
| 3-1-5                     | 北海道    | 北海道の年齢別農業就業人口の推移                              | 184 |
| 3-1-6                     | 全国と北海道 | 法人化している農業経営体数の推移                              | 187 |
| 3-1-7                     | 北海道    | 農薬出荷量   | 188 |
| 3-1-8                     | 都道府県   | 農家人口推移  | 189 |
| 3-1-9                     | 都道府県   | 販売農家数、販売農家人口、農業就業人口、耕地面積、農業産出額、生産農業所得額        | 191 |
| 3-1-10                    | 都道府県   | 水稲及び小麦の農作物作付面積並びに収穫量                          | 193 |

| 項目番号   | 対象区分   | 指 標                                 | ページ |
|--------|--------|-------------------------------------|-----|
| 3-1-11 | 都道府県   | 家畜飼養戸数及び飼養頭数、生乳生産量及び飲用牛乳生産量         | 195 |
| 3-1-12 | 市町村    | 農家戸数、農家人口、耕地面積、水稲の作付面積と収穫量          | 197 |
| 3-1-13 | 市町村    | 農業産出額、生産農業所得、各収穫量                   | 201 |
| 3-1-14 | 都道府県   | 漁業経営体数、漁港数、漁船数、海面漁業漁獲量及び生産額         | 205 |
| 3-1-15 | 市町村    | 漁港数、漁業生産高、漁業生産額                     | 207 |
| 3-1-16 | 全国と北海道 | 全国と北海道の食料品製造業の付加価値率の推移              | 212 |
| 3-1-17 | 全国と北海道 | 全国と北海道の全製造業出荷額に占める食料品製造業出荷額の割合      | 213 |
| 3-2-1  | 北海道    | 北海道の観光入込客数の推移                       | 215 |
| 3-2-2  | 市町村    | 訪日外国人宿泊者数                           | 217 |
| 3-2-3  | 6 地域   | 6 地域別宿泊施設数                          | 225 |
| 3-2-4  | 北海道    | 観光客の消費額及び経済波及効果                     | 226 |
| 3-2-5  | 全国     | 全国の国立公園の公園別、年次別利用者数の推移              | 227 |
| 3-2-6  | 全国と北海道 | 訪日外国人旅行者数と海外旅行者数の推移                 | 233 |
| 3-2-7  | 都道府県   | 全国の温泉利用状況                           | 235 |
| 3-3-1  | 北海道    | 北海道の工業団地の面積                         | 236 |
| 3-3-2  | 6 地域   | 地域別工場立地件数                           | 240 |
| 3-3-3  | 全国と北海道 | 特許出願件数                              | 241 |
| 3-3-4  | 北海道    | 北海道の海外進出企業の推移                       | 242 |
| 3-3-5  | 都道府県   | 情報サービス産業の事業所数、従業者数、年間売上高            | 243 |
| 3-3-6  | 都道府県   | 高等学校の進路別進学率                         | 244 |
| 3-3-7  | 北海道    | 北海道の在留外国人数の推移（国籍別）                  | 245 |
| 3-3-8  | 北海道    | 北海道の外国人登録者数の推移（地域別）                 | 249 |
| 3-3-9  | 北海道    | 北海道における外国人留学生の受入状況（国籍・地域別）          | 259 |
| 3-3-10 | 全国と北海道 | 全国と北海道の在留資格別在留外国人数の推移               | 261 |
| 3-4-1  | 全国と北海道 | 全国と北海道の一般道路現況（実延長、改良率、舗装率、道路密度等）の推移 | 263 |
| 3-4-2  | その他    | 北海道の空港別乗降客数の推移                      | 279 |
| 3-4-3  | その他    | 北海道の空港別貨物取扱量の推移                     | 285 |
| 3-4-4  | その他    | 北海道の港湾取扱貨物量の推移                      | 287 |
| 3-4-5  | 都道府県   | 一般国道、都道府県道、市町村道の実延長、改良率、舗装率         | 291 |
| 3-4-6  | 都道府県   | 都道府県別自動車保有台数（総数、貨物車、乗用車）            | 292 |
| 3-4-7  | 市町村    | 市町村別自動車保有台数                         | 293 |
| 3-4-8  | 北海道    | フェリー・RORO船・コンテナ航路（国際、国内）            | 299 |
| 3-4-9  | 北海道    | 国際定期航空路                             | 302 |
| 3-4-10 | その他    | 北海道の外貿コンテナ取扱貨物量の推移                  | 303 |

| 項目番号             | 対象区分   | 指 標                    | ページ |
|------------------|--------|------------------------|-----|
| 4. 持続可能な国土に関する指標 |        |                        |     |
| 4-1-1            | 全国と北海道 | 全国と北海道の森林面積の推移         | 306 |
| 4-1-2            | 都道府県   | 森林面積、保安林面積、素材生産量、林業産出額 | 309 |
| 4-1-3            | 市町村    | 市町村別森林面積               | 310 |
| 4-1-4            | 都道府県   | 都道府県別 発電所数             | 313 |
| 4-1-5            | 都道府県   | 都道府県別 発電所数             | 315 |
| 4-1-6            | 北海道    | 北海道の新エネルギーの普及状況        | 316 |
| 4-1-7            | ブロック   | 全国と北海道の水資源賦存量          | 317 |
| 4-1-8            | 全国と北海道 | 全国と北海道におけるごみの処理状況      | 318 |
| 4-1-9            | 市町村    | 市町村別リサイクル率             | 319 |
| 4-1-10           | 全国と北海道 | 全国と北海道の一次エネルギー供給量の推移   | 321 |
| 4-1-11           | 全国と北海道 | 一世帯当たり年間エネルギー消費量       | 322 |
| 4-1-12           | 全国と北海道 | 全国と北海道の1人当たり二酸化炭素排出量   | 323 |
| 4-1-13           | 都道府県   | 電力需要量                  | 324 |
| 4-1-14           | 全国     | ラムサール条約登録湿地数及び面積       | 330 |
| 4-1-15           | 都道府県   | 湿地面積の推移                | 331 |
| 4-1-16           | 都道府県   | 都道府県別都市公園数及び面積         | 332 |
| 4-1-17           | 市町村    | 市町村別都市公園数及び面積          | 333 |
| 4-1-18           | 都道府県   | 典型7公害苦情件数              | 337 |
| 4-2-1            | 都道府県   | 洪水ハザードマップ公表状況          | 340 |
| 4-2-2            | 都道府県   | 都道府県別水害被害              | 341 |
| 4-2-3            | 都道府県   | 都道府県別土砂災害件数            | 344 |
| 4-2-4            | 都道府県   | 交通事故件数、死者数（都道府県）       | 346 |
| 4-2-5            | その他    | 交通事故件数、死者数（警察署別）       | 347 |

## 1. 北海道に関する指標

---

## 1-1-1. 北海道の位置・面積・地形

東西南北の端点

【北海道】

| 区分 | 方位 | 場所                  | 経度<br>(世界測地系) | 緯度<br>(世界測地系) |
|----|----|---------------------|---------------|---------------|
| 東端 | 極東 | 択捉島シベトロ村<br>ラッキベツ岬  | 148° 53' 35"  | 45° 30' 22"   |
| 西端 | 極西 | 松前郡松前町<br>西小島       | 139° 20' 02"  | 41° 30' 53"   |
| 南端 | 極南 | 松前郡松前町<br>南西小島      | 139° 47' 58"  | 41° 21' 06"   |
| 北端 | 極北 | 択捉島シベトロ村<br>カモイワッカ岬 | 148° 45' 08"  | 45° 33' 26"   |

出典：国土交通省国土地理院「都道府県及び市区町村の東西南北端点の経度緯度」

【日本】

| 区分 | 方位 | 場所          | 経度<br>(世界測地系) | 緯度<br>(世界測地系) |
|----|----|-------------|---------------|---------------|
| 東端 | 極東 | 東京都<br>南鳥島  | 153° 59' 12"  | 24° 16' 59"   |
| 西端 | 極西 | 沖縄県<br>与那国島 | 122° 55' 57"  | 24° 27' 05"   |
| 南端 | 極南 | 東京都<br>沖ノ鳥島 | 136° 04' 11"  | 20° 25' 31"   |
| 北端 | 極北 | 北海道<br>択捉島  | 148° 45' 08"  | 45° 33' 26"   |

出典：国土交通省国土地理院「日本の東西南北端点の経度緯度」



## 1-1-1. 北海道の位置・面積・地形

### 主な島

| 島名       | 面積<br>(km <sup>2</sup> ) |
|----------|--------------------------|
| 利尻島      | 182.08                   |
| 奥尻島      | 142.70                   |
| 礼文島      | 81.25                    |
| 天売島      | 5.47                     |
| 焼尻島      | 5.19                     |
| 大島(松前町)  | 9.74                     |
| 小島(松前町)  | 1.54                     |
| ユルリ島     | 1.98                     |
| 大黒島      | 1.07                     |
| 中島(屈斜路湖) | 5.81                     |
| 中島(洞爺湖)  | 4.84                     |
| 色丹島      | 247.65                   |
| 大島(色丹村)  | 1.28                     |
| 国後島      | 1,489.27                 |
| 択捉島      | 3,166.64                 |
| 歯舞諸島     |                          |
| 水晶島      | 12.13                    |
| 秋勇留島     | 2.11                     |
| 勇留島      | 9.90                     |
| 志発島      | 58.33                    |
| 多楽島      | 10.91                    |

出典：国土交通省国土地理院「全国都道府県市区町村別面積調」

### 主な河川

| 河川名   | 流域面積<br>(km <sup>2</sup> ) | 幹川流路延長<br>(km) |
|-------|----------------------------|----------------|
| 石狩川   | 14,330                     | 268            |
| 天塩川   | 5,590                      | 256            |
| 十勝川   | 9,010                      | 156            |
| 釧路川   | 2,510                      | 154            |
| 鶴川    | 1,270                      | 135            |
| 尻別川   | 1,640                      | 126            |
| 常呂川   | 1,930                      | 120            |
| 網走川   | 1,380                      | 115            |
| 沙流川   | 1,350                      | 104            |
| 湧別川   | 1,480                      | 87             |
| 渚滑川   | 1,240                      | 84             |
| 後志利別川 | 720                        | 80             |
| 留萌川   | 270                        | 44             |

出典：国土交通省「一級河川の河川延長等調」

# 1-1-1. 北海道の位置・面積・地形

## 主な湖沼

| 湖沼名 |   |       | 所在地            | 面積<br>(km <sup>2</sup> ) |
|-----|---|-------|----------------|--------------------------|
| サ   | ロ | マ     | 湖 佐呂間町・北見市・湧別町 | 151.59                   |
| 屈   | 斜 | 路     | 湖 弟子屈町         | 79.54                    |
| 支   |   | 笏     | 湖 千歳市          | 78.48                    |
| 洞   |   | 爺     | 湖 洞爺湖町・壮瞥町     | 70.72                    |
| 風   |   | 蓮     | 湖 根室市・別海町      | 59.01                    |
| 能   |   | 取     | 湖 網走市          | 58.20                    |
| 厚   |   | 岸     | 湖 厚岸町          | 32.31                    |
| 網   |   | 走     | 湖 網走市・大空町      | 32.28                    |
| 摩   |   | 周     | 湖 弟子屈町         | 19.22                    |
| ク   | ツ | チャ    | 湖(大沼・小沼) 浜頓別町  | 13.44                    |
| 阿   |   | 寒     | 湖 釧路市          | 13.25                    |
| 涛   |   | 沸     | 湖 網走市・小清水町     | 8.19                     |
| 東   |   | 沸     | 湖 泊村           | 8.13                     |
| 塘   |   | 路     | 湖 標茶町          | 6.27                     |
| 得   | 茂 | 別     | 湖 択捉島          | 5.80                     |
| 温   |   | 根     | 沼 根室市          | 5.72                     |
| 大   | 沼 | (七飯町) | 沼 七飯町          | 5.31                     |
| コ   |   | ム     | 湖 紋別市          | 4.84                     |
| 俱   |   | 多     | 湖 白老町          | 4.70                     |
| 大   | 沼 | (稚内市) | 沼 稚内市          | 4.67                     |
| 湧   |   | 洞     | 沼 豊頃町          | 4.43                     |
| 年   |   | 萌     | 湖 択捉島          | 4.36                     |
| 小   |   |       | 沼 七飯町          | 3.81                     |
| 火   | 散 | 布     | 沼 浜中町          | 3.76                     |
| 然   |   | 別     | 湖 上士幌町・鹿追町     | 3.59                     |
| パ   | ン | ケ     | 沼 幌延町          | 3.55                     |
| 東   | ビ | ロ     | 湖 国後島          | 3.49                     |
| ニ   | キ | シ     | 湖 国後島          | 3.44                     |
| 一   |   | 菱     | 湖 泊村           | 2.96                     |
| パ   | ン | ケ     | 湖 釧路市          | 2.86                     |
| 薬   |   | 取     | 沼 択捉島          | 2.83                     |
| シ   | ブ | ノ     | 湖 紋別市・湧別町      | 2.63                     |
| 内   |   | 保     | 沼 択捉島          | 2.55                     |
| 西   | ビ | ロ     | 湖 国後島          | 2.40                     |
| ウ   | ト | ナ     | 湖 苫小牧市         | 2.10                     |
| ポ   |   | ロ     | 沼 猿払村          | 1.97                     |
| シ   | ラ | ル     | 沼 標茶町          | 1.72                     |
| ケ   | ラ | ム     | 湖 国後島          | 1.67                     |
| 生   |   | 花     | 沼 大樹町          | 1.54                     |
| キ   | モ | ン     | 沼 択捉島          | 1.44                     |
| ト   |   | ウ     | 沼 択捉島          | 1.38                     |
| ラ   |   | ウ     | 沼 択捉島          | 1.35                     |
| 達   |   | 古     | 湖 釧路町          | 1.31                     |
| ペ   |   | ン     | 沼 豊富町・幌延町      | 1.27                     |
| 長   |   | 節     | 湖 豊富町          | 1.12                     |
| チ   | ミ | ケ     | 湖 津別町          | 1.05                     |
| キ   |   | モ     | 沼 択捉島          | 1.01                     |
| 紗   |   | 那     | 沼 択捉島          | 1.01                     |
| ノ   |   | ト     | 湖 色丹島          | 1.00                     |

出典：国土交通省国土地理院「全国都道府県市区町村別面積調」

# 1-1-1. 北海道の位置・面積・地形

主な山岳（標高1,000m以上）

| 山岳名         | 所在等      | 標高<br>(m) | 山岳名        | 所在等      | 標高<br>(m) |
|-------------|----------|-----------|------------|----------|-----------|
| 大雪山<旭岳>     | 石狩山地     | 2,291     | 雌阿寒岳<阿寒富士> | 知床・阿寒    | 1,476     |
| 大雪山<北鎮岳>    | 石狩山地     | 2,244     | 楽古岳        | 日高山脈     | 1,471     |
| 大雪山<白雲岳>    | 石狩山地     | 2,230     | 無意根山       | 支笏・洞爺・積丹 | 1,464     |
| トムラウシ山      | 石狩山地     | 2,141     | チトカニウシ山    | 北見山地     | 1,446     |
| 大雪山<愛別岳>    | 石狩山地     | 2,113     | 海別岳        | 知床・阿寒    | 1,419     |
| 十勝岳         | 石狩山地     | 2,077     | 群別岳        | 増毛山地     | 1,376     |
| 美瑛岳         | 石狩山地     | 2,052     | 雄阿寒岳       | 知床・阿寒    | 1,370     |
| 幌尻岳         | 日高山脈     | 2,052     | 渚滑岳        | 北見山地     | 1,345     |
| オプタテシケ山     | 石狩山地     | 2,013     | 富良野西岳      | 夕張山地     | 1,331     |
| ニペソツ山       | 石狩山地     | 2,013     | 遠音別岳       | 知床・阿寒    | 1,330     |
| 大雪山<黒岳>     | 石狩山地     | 1,984     | ホロホロ山      | 支笏・洞爺・積丹 | 1,322     |
| カムイエクウチカウシ山 | 日高山脈     | 1,979     | 恵庭岳        | 支笏・洞爺・積丹 | 1,320     |
| 石狩岳         | 石狩山地     | 1,967     | 喜登牛山       | 石狩山地     | 1,312     |
| 忠別岳         | 石狩山地     | 1,963     | ニセコアンヌプリ   | 支笏・洞爺・積丹 | 1,308     |
| 戸蔦別岳        | 日高山脈     | 1,959     | 余別岳        | 支笏・洞爺・積丹 | 1,298     |
| 音更山         | 石狩山地     | 1,932     | 札幌幌岳       | 支笏・洞爺・積丹 | 1,293     |
| 上ホロカメットク山   | 石狩山地     | 1,920     | 北見富士       | 石狩山地     | 1,291     |
| ピパイロ岳       | 日高山脈     | 1,916     | 遊楽部岳（見市岳）  | 渡島半島     | 1,277     |
| 富良野岳        | 石狩山地     | 1,912     | 知床岳        | 知床・阿寒    | 1,254     |
| エサオマントッタベツ岳 | 日高山脈     | 1,902     | 東ヌプカウシヌプリ  | 石狩山地     | 1,252     |
| 羊蹄山（蝦夷富士）   | 支笏・洞爺・積丹 | 1,898     | 空沼岳        | 支笏・洞爺・積丹 | 1,251     |
| 札幌内岳        | 日高山脈     | 1,895     | トマム山       | 日高山脈     | 1,239     |
| ニセイカウシュッペ山  | 石狩山地     | 1,883     | 東三国山       | 石狩山地     | 1,230     |
| チロロ岳        | 日高山脈     | 1,880     | 目国内岳       | 支笏・洞爺・積丹 | 1,220     |
| 武利岳         | 石狩山地     | 1,876     | 雷電山        | 支笏・洞爺・積丹 | 1,211     |
| ウペペサンケ山     | 石狩山地     | 1,848     | 剣山         | 日高山脈     | 1,205     |
| 十勝幌尻岳       | 日高山脈     | 1,846     | 大平山        | 渡島半島     | 1,191     |
| 1839峰       | 日高山脈     | 1,842     | 横津岳        | 渡島半島     | 1,167     |
| 武華山         | 石狩山地     | 1,759     | ウエンシリ岳     | 北見山地     | 1,142     |
| 芽室岳         | 日高山脈     | 1,754     | 駒ヶ岳<剣ヶ峯>   | 渡島半島     | 1,131     |
| イドンナップ岳     | 日高山脈     | 1,752     | 函岳         | 北見山地     | 1,129     |
| ペテガリ岳       | 日高山脈     | 1,736     | 尻別岳        | 支笏・洞爺・積丹 | 1,107     |
| 芦別岳         | 夕張山地     | 1,726     | 豊似岳        | 日高山脈     | 1,105     |
| 利尻山（利尻富士）   | 礼文・利尻    | 1,721     | 風不死岳       | 支笏・洞爺・積丹 | 1,102     |
| 夕張岳         | 夕張山地     | 1,668     | ピンネシ       | 増毛山地     | 1,100     |
| 羅臼岳         | 知床・阿寒    | 1,661     | 大千軒岳       | 渡島半島     | 1,072     |
| 西クマネシリ岳     | 石狩山地     | 1,635     | 幾春別岳       | 夕張山地     | 1,068     |
| ピリカヌプリ      | 日高山脈     | 1,631     | 標津岳        | 知床・阿寒    | 1,061     |
| 神威岳         | 日高山脈     | 1,600     | 佐幌岳        | 石狩山地     | 1,060     |
| サシルイ岳       | 知床・阿寒    | 1,564     | 昆布前山       | 支笏・洞爺・積丹 | 1,045     |
| 硫黄塩岳        | 知床・阿寒    | 1,562     | 樽前山        | 支笏・洞爺・積丹 | 1,041     |
| 天塩里岳        | 北見山地     | 1,558     | ピッシリ山      | 天塩山地     | 1,032     |
| 斜里岳         | 知床・阿寒    | 1,547     | 手稲山        | 支笏・洞爺・積丹 | 1,023     |
| 知円別岳        | 知床・阿寒    | 1,544     | ハッタオマナイ岳   | 夕張山地     | 1,021     |
| 三国場山        | 石狩山地     | 1,541     | 乙部岳        | 渡島半島     | 1,017     |
| 狩場山         | 渡島半島     | 1,520     | 三頭山        | 天塩山地     | 1,009     |
| 中ノ岳         | 日高山脈     | 1,519     | 本俱登山       | 支笏・洞爺・積丹 | 1,009     |
| 雌阿寒岳        | 知床・阿寒    | 1,499     | 藻琴山        | 知床・阿寒    | 1,000     |
| 暑寒別岳        | 増毛山地     | 1,492     |            |          |           |
| 余市岳         | 支笏・洞爺・積丹 | 1,488     |            |          |           |

出典：国土交通省国土地理院「日本の山岳標高一覧 — 1003山—」

参考URL <http://www.gsi.go.jp/KOKUJYOHO/MOUNTAIN/mountain.html>

# 1-1-1. 北海道の位置・面積・地形

地目別面積 (R2. 1. 1現在)

| 区分      | 田                  | 畑                  | 宅地                 | 鉱泉地                | 池沼                 | 山林                 |
|---------|--------------------|--------------------|--------------------|--------------------|--------------------|--------------------|
|         | (km <sup>2</sup> ) | (km <sup>2</sup> ) | (km <sup>2</sup> ) | (km <sup>2</sup> ) | (km <sup>2</sup> ) | (km <sup>2</sup> ) |
| 北海道     | 2,394.88           | 8,981.22           | 1,238.60           | 0.02               | 211.93             | 38,096.71          |
| 道南地域    | 163.94             | 316.61             | 88.68              | 0.00               | 1.39               | 3,669.94           |
| 渡島      | 67.63              | 206.98             | 74.84              | 0.00               | 0.58               | 1,778.03           |
| 檜山      | 96.31              | 109.63             | 13.84              | 0.00               | 0.81               | 1,891.91           |
| 道央地域    | 1,397.39           | 1,218.46           | 585.92             | 0.01               | 127.92             | 10,749.43          |
| 石狩      | 208.68             | 246.12             | 244.27             | 0.00               | 99.76              | 1,460.34           |
| 後志      | 102.17             | 285.70             | 54.22              | 0.01               | 0.51               | 1,896.58           |
| 空知      | 939.57             | 215.22             | 120.39             | 0.00               | 16.32              | 2,415.28           |
| 胆振      | 96.04              | 219.69             | 132.98             | 0.00               | 2.09               | 1,376.73           |
| 日高      | 50.93              | 251.73             | 34.06              | 0.00               | 9.24               | 3,600.50           |
| 道北地域    | 770.03             | 1,411.92           | 183.35             | 0.00               | 59.08              | 11,507.19          |
| 上川      | 683.13             | 672.88             | 141.01             | —                  | 35.00              | 6,774.88           |
| 留萌      | 86.90              | 177.93             | 17.92              | 0.00               | 1.38               | 2,412.80           |
| 宗谷      | —                  | 561.11             | 24.42              | 0.00               | 22.70              | 2,319.51           |
| オホーツク地域 | 43.00              | 1,584.35           | 118.36             | 0.00               | 1.17               | 5,861.98           |
| オホーツク   | 43.00              | 1,584.35           | 118.36             | 0.00               | 1.17               | 5,861.98           |
| 十勝地域    | 20.53              | 2,414.57           | 148.81             | 0.00               | 18.40              | 4,568.72           |
| 十勝      | 20.53              | 2,414.57           | 148.81             | 0.00               | 18.40              | 4,568.72           |
| 釧路・根室地域 | —                  | 2,035.30           | 113.48             | 0.00               | 3.95               | 1,739.43           |
| 釧路      | —                  | 819.68             | 70.32              | 0.00               | 0.43               | 1,544.81           |
| 根室      | —                  | 1,215.62           | 43.16              | 0.00               | 3.52               | 194.62             |

| 区分      | 牧場                 | 原野                 | 雑種地                | その他                | 合計                 |
|---------|--------------------|--------------------|--------------------|--------------------|--------------------|
|         | (km <sup>2</sup> ) | (km <sup>2</sup> ) | (km <sup>2</sup> ) | (km <sup>2</sup> ) | (km <sup>2</sup> ) |
| 北海道     | 1,603.51           | 4,126.00           | 1,347.72           | 17,606.01          | 75,606.58          |
| 道南地域    | 76.82              | 545.05             | 76.90              | 1,628.43           | 6,567.78           |
| 渡島      | 52.02              | 239.23             | 61.92              | 1,456.22           | 3,937.47           |
| 檜山      | 24.80              | 305.82             | 14.98              | 172.21             | 2,630.31           |
| 道央地域    | 282.95             | 1,223.29           | 577.75             | 5,223.70           | 21,386.83          |
| 石狩      | 16.66              | 192.28             | 196.42             | 875.62             | 3,540.16           |
| 後志      | 20.07              | 457.47             | 75.89              | 996.01             | 3,888.63           |
| 空知      | 18.32              | 207.61             | 139.95             | 1,699.85           | 5,772.52           |
| 胆振      | 71.00              | 271.19             | 123.08             | 1,081.57           | 3,374.37           |
| 日高      | 156.90             | 94.74              | 42.41              | 570.65             | 4,811.15           |
| 道北地域    | 253.23             | 999.13             | 270.61             | 2,196.14           | 17,650.70          |
| 上川      | 37.90              | 304.68             | 142.23             | 977.14             | 9,768.86           |
| 留萌      | 11.32              | 143.73             | 28.82              | 374.97             | 3,255.77           |
| 宗谷      | 204.01             | 550.72             | 99.56              | 844.03             | 4,626.07           |
| オホーツク地域 | 137.71             | 262.52             | 110.28             | 2,110.05           | 10,229.41          |
| オホーツク   | 137.71             | 262.52             | 110.28             | 2,110.05           | 10,229.41          |
| 十勝地域    | 287.65             | 283.27             | 183.12             | 2,906.41           | 10,831.50          |
| 十勝      | 287.65             | 283.27             | 183.12             | 2,906.41           | 10,831.50          |
| 釧路・根室地域 | 565.17             | 812.71             | 129.05             | 3,541.27           | 8,940.36           |
| 釧路      | 355.38             | 461.70             | 75.71              | 2,560.08           | 5,888.10           |
| 根室      | 209.79             | 351.01             | 53.34              | 981.19             | 3,052.26           |

出典：北海道「北海道統計書」

注1：北海道総合政策部地域行政局市町村課「固定資産の価格等の概要調査」による。各市町村において、1月1日現在で土地課税台帳又は土地補充課税台帳に登録されている土地のうち、総評価地積と非課税地積を合計したもの。

注2：「雑種地」とは、野球場、テニスコート、ゴルフ場、競馬場、鉄軌道用地、遊園地等、「その他」とは、墓地、境内地、運河用地、水道用地、用悪水路、ため池、堤、井溝、保安林、公衆用道路、公園、湖等である。

## 1-1-2. 国土総面積、海岸線総延長、民有地面積（地目別）

| 都道府県名 | 事項        | 国土                                  |                     |                                |        |        |        |       |       |       |
|-------|-----------|-------------------------------------|---------------------|--------------------------------|--------|--------|--------|-------|-------|-------|
|       |           | 国土総面積(km <sup>2</sup> )<br>R4.7.1現在 | 海岸線(m)<br>R3.3.31現在 | 民有地(km <sup>2</sup> ) R2.1.1現在 |        |        |        |       |       |       |
|       |           |                                     |                     | 宅地                             | 田      | 畑      | 山林     | 牧場    | 原野    | 雑種地   |
| 北海道   | 全道        | 377,973.48                          | 35,649,013          | 17,321                         | 25,624 | 23,544 | 80,458 | 1,179 | 8,416 | 6,107 |
|       | 道北        | 83,423.87                           | 4,460,605           | 1,066                          | 2,339  | 8,559  | 10,868 | 929   | 2,677 | 768   |
|       | 道南        | 9,645.95                            | 796,480             | 301                            | 838    | 693    | 1,544  | 22    | 421   | 127   |
|       | 釧路        | 15,275.01                           | 710,780             | 324                            | 962    | 640    | 5,205  | 79    | 416   | 134   |
|       | 十勝        | 7,282.29                            | 829,868             | 409                            | 1,111  | 305    | 1,669  | 7     | 61    | 144   |
|       | 釧路        | 11,637.52                           | 264,220             | 255                            | 1,300  | 226    | 1,941  | 4     | 542   | 58    |
|       | 根室        | 9,323.15                            | 134,596             | 257                            | 995    | 332    | 1,642  | 2     | 239   | 55    |
|       | 釧路        | 13,784.14                           | 166,550             | 439                            | 1,061  | 723    | 3,203  | 22    | 302   | 202   |
|       | 十勝        | 6,097.54                            | 195,142             | 705                            | 918    | 965    | 1,188  | 9     | 78    | 297   |
|       | 釧路        | 6,408.09                            | -                   | 450                            | 958    | 345    | 1,087  | 9     | 52    | 252   |
|       | 十勝        | 6,362.28                            | -                   | 431                            | 254    | 569    | 897    | 2     | 116   | 162   |
|       | 釧路        | 3,797.75                            | -                   | 704                            | 389    | 471    | 487    | -     | 23    | 186   |
|       | 十勝        | 5,156.74                            | 534,422             | 759                            | 826    | 593    | 912    | 6     | 115   | 306   |
|       | 釧路        | 2,194.05                            | 762,931             | 579                            | 3      | 88     | 289    | -     | 19    | 47    |
|       | 十勝        | 2,416.32                            | 431,745             | 602                            | 45     | 182    | 278    | -     | 19    | 115   |
|       | 釧路        | 12,583.96                           | 634,960             | 470                            | 1,561  | 330    | 2,195  | 1     | 204   | 159   |
|       | 十勝        | 4,247.54                            | 147,394             | 243                            | 587    | 58     | 376    | 1     | 38    | 47    |
|       | 釧路        | 4,186.23                            | 583,684             | 196                            | 392    | 143    | 764    | 1     | 41    | 60    |
|       | 十勝        | 4,190.58                            | 415,100             | 163                            | 381    | 51     | 858    | -     | 22    | 40    |
| 釧路    | 4,465.27  | -                                   | 176                 | 103                            | 260    | 649    | -      | 68    | 60    |       |
| 十勝    | 13,561.56 | -                                   | 485                 | 630                            | 652    | 2,255  | 15     | 446   | 160   |       |
| 釧路    | 10,621.29 | -                                   | 372                 | 438                            | 177    | 3,228  | 1      | 117   | 135   |       |
| 十勝    | 7,777.02  | 518,312                             | 569                 | 272                            | 589    | 2,274  | -      | 178   | 191   |       |
| 釧路    | 5,173.23  | 669,423                             | 868                 | 457                            | 375    | 692    | 1      | 19    | 211   |       |
| 十勝    | 5,774.48  | 1,140,150                           | 352                 | 486                            | 200    | 1,486  | -      | 40    | 159   |       |
| 釧路    | 4,017.38  | -                                   | 234                 | 493                            | 54     | 677    | -      | 26    | 79    |       |
| 十勝    | 4,612.20  | 315,235                             | 225                 | 260                            | 90     | 864    | -      | 35    | 59    |       |
| 釧路    | 1,905.34  | 240,551                             | 523                 | 104                            | 38     | 144    | -      | 4     | 72    |       |
| 十勝    | 8,400.94  | 850,499                             | 582                 | 694                            | 120    | 2,279  | 1      | 49    | 219   |       |
| 釧路    | 3,690.94  | -                                   | 156                 | 180                            | 78     | 880    | -      | 17    | 55    |       |
| 十勝    | 4,724.68  | 651,425                             | 156                 | 135                            | 251    | 1,737  | -      | 11    | 49    |       |
| 釧路    | 3,507.13  | 133,348                             | 110                 | 246                            | 146    | 699    | -      | 131   | 33    |       |
| 十勝    | 6,707.86  | 1,026,906                           | 139                 | 357                            | 150    | 2,554  | 2      | 88    | 65    |       |
| 釧路    | 7,114.77  | 541,955                             | 365                 | 597                            | 246    | 2,669  | 4      | 111   | 118   |       |
| 十勝    | 8,479.23  | 1,128,401                           | 369                 | 483                            | 228    | 2,883  | 2      | 94    | 128   |       |
| 釧路    | 6,112.50  | 1,580,060                           | 277                 | 452                            | 161    | 2,374  | 1      | 78    | 114   |       |
| 十勝    | 4,146.99  | 392,562                             | 135                 | 207                            | 164    | 1,213  | -      | 6     | 36    |       |
| 釧路    | 1,876.91  | 737,272                             | 185                 | 265                            | 126    | 535    | -      | 5     | 56    |       |
| 十勝    | 5,675.98  | 1,716,426                           | 233                 | 274                            | 448    | 2,205  | 4      | 24    | 60    |       |
| 釧路    | 7,102.91  | 717,872                             | 105                 | 245                            | 143    | 2,695  | 1      | 36    | 35    |       |
| 十勝    | 4,987.64  | 691,969                             | 646                 | 684                            | 271    | 891    | 1      | 101   | 169   |       |
| 釧路    | 2,440.67  | 383,527                             | 166                 | 439                            | 205    | 641    | -      | 64    | 61    |       |
| 十勝    | 4,130.99  | 4,183,357                           | 206                 | 263                            | 414    | 963    | 1      | 135   | 72    |       |
| 釧路    | 7,409.12  | 1,077,799                           | 340                 | 691                            | 570    | 2,018  | 5      | 202   | 114   |       |
| 十勝    | 6,340.70  | 774,175                             | 220                 | 436                            | 262    | 1,601  | 11     | 261   | 86    |       |
| 釧路    | 7,734.24  | 405,955                             | 252                 | 372                            | 374    | 1,326  | 3      | 127   | 79    |       |
| 十勝    | 9,186.33  | 2,665,649                           | 377                 | 430                            | 1,038  | 2,550  | 11     | 357   | 137   |       |
| 釧路    | 2,282.15  | 2,037,408                           | 146                 | 12                             | 442    | 77     | 20     | 200   | 133   |       |
| 東北    | 全道        | 83,423.87                           | 4,460,605           | 1,066                          | 2,339  | 8,559  | 10,868 | 929   | 2,677 | 768   |
|       | 道北        | 79,532.02                           | 3,537,454           | 2,455                          | 7,828  | 3,249  | 17,399 | 137   | 2,185 | 879   |
|       | 道南        | 36,898.04                           | 1,924,240           | 4,406                          | 3,496  | 3,473  | 5,787  | 26    | 490   | 1,425 |
|       | 青森        | 12,624.35                           | 1,146,178           | 602                            | 1,360  | 252    | 1,998  | 2     | 101   | 147   |
|       | 岩手        | 42,907.58                           | 2,327,885           | 2,646                          | 2,283  | 1,993  | 9,935  | 17    | 800   | 856   |
|       | 宮城        | 27,351.48                           | 2,057,710           | 1,876                          | 1,866  | 631    | 6,581  | 1     | 142   | 533   |
|       | 秋田        | 31,921.49                           | 4,410,670           | 1,260                          | 2,135  | 931    | 11,179 | 9     | 502   | 458   |
|       | 山形        | 18,802.79                           | 3,564,132           | 658                            | 991    | 881    | 6,648  | 5     | 71    | 187   |
|       | 福島        | 42,229.69                           | 10,182,431          | 2,207                          | 3,315  | 3,134  | 9,990  | 32    | 1,247 | 718   |
|       | 茨城        | 2,282.15                            | 2,037,408           | 146                            | 12     | 442    | 77     | 20    | 200   | 133   |

出典：国土交通省国土地理院「令和4年全国都道府県市区町村別面積調」、国土交通省水管理・国土保全局「海岸統計 令和3年度版」、総務省「令和2年度 固定資産の価格等の概要調書」

注：民有地面積は、総務省が毎年1月1日現在の固定資産について、各都道府県に報告を求めて取りまとめている「固定資産の価格等の概要調書（土地）」による。民有地は、全国の市町村の固定資産税課税の基本帳簿（土地課税台帳、土地補充課税台帳）に登録された課税対象の土地（田、畑、山林、宅地、牧場、原野、鉱泉地、池沼、雑種地）である。したがって、法定免税点未満の民有地も含むものであるが、国・公有地、公共用地、墓地、道路、用水路、溜池、保安林、私立学校用地、宗教法人の境内など、固定資産税が非課税とされている土地は除かれている。

# 1-1-3. 市町村行政区画数

| 事項<br>都道府県名 |   | 行政区画 (R4. 10. 1現在) |     |     |     |      |     |        |
|-------------|---|--------------------|-----|-----|-----|------|-----|--------|
|             |   | 計                  | 市   | 町   | 村   | 指定都市 | 中核市 | 施行時特例市 |
| 全           | 国 | 1,718              | 792 | 743 | 183 | 20   | 62  | 23     |
| 北           | 海 | 179                | 35  | 129 | 15  | 1    | 2   |        |
| 青           | 森 | 40                 | 10  | 22  | 8   |      | 2   |        |
| 岩           | 手 | 33                 | 14  | 15  | 4   |      | 1   |        |
| 宮           | 城 | 35                 | 14  | 20  | 1   | 1    |     |        |
| 秋           | 田 | 25                 | 13  | 9   | 3   |      | 1   |        |
| 山           | 形 | 35                 | 13  | 19  | 3   |      | 1   |        |
| 福           | 島 | 59                 | 13  | 31  | 15  |      | 3   |        |
| 茨           | 城 | 44                 | 32  | 10  | 2   |      | 1   | 1      |
| 栃           | 木 | 25                 | 14  | 11  | 0   |      | 1   |        |
| 群           | 馬 | 35                 | 12  | 15  | 8   |      | 2   | 2      |
| 埼           | 玉 | 63                 | 40  | 22  | 1   | 1    | 3   | 4      |
| 千           | 葉 | 54                 | 37  | 16  | 1   | 1    | 2   |        |
| 東           | 京 | 39                 | 26  | 5   | 8   |      | 1   |        |
| 神           | 奈 | 33                 | 19  | 13  | 1   | 3    | 1   | 5      |
| 新           | 川 | 30                 | 20  | 6   | 4   | 1    |     | 2      |
| 富           | 山 | 15                 | 10  | 4   | 1   |      | 1   |        |
| 石           | 川 | 19                 | 11  | 8   | 0   |      | 1   |        |
| 福           | 井 | 17                 | 9   | 8   | 0   |      | 1   |        |
| 山           | 梨 | 27                 | 13  | 8   | 6   |      | 1   |        |
| 長           | 野 | 77                 | 19  | 23  | 35  |      | 2   |        |
| 岐           | 阜 | 42                 | 21  | 19  | 2   |      | 1   |        |
| 静           | 岡 | 35                 | 23  | 12  | 0   | 2    |     | 2      |
| 愛           | 知 | 54                 | 38  | 14  | 2   | 1    | 4   | 1      |
| 三           | 重 | 29                 | 14  | 15  | 0   |      |     | 1      |
| 滋           | 賀 | 19                 | 13  | 6   | 0   |      | 1   |        |
| 京           | 都 | 26                 | 15  | 10  | 1   | 1    |     |        |
| 大           | 阪 | 43                 | 33  | 9   | 1   | 2    | 7   | 2      |
| 兵           | 庫 | 41                 | 29  | 12  | 0   | 1    | 4   | 2      |
| 奈           | 良 | 39                 | 12  | 15  | 12  |      | 1   |        |
| 和           | 山 | 30                 | 9   | 20  | 1   |      | 1   |        |
| 鳥           | 取 | 19                 | 4   | 14  | 1   |      | 1   |        |
| 島           | 根 | 19                 | 8   | 10  | 1   |      | 1   |        |
| 岡           | 山 | 27                 | 15  | 10  | 2   | 1    | 1   |        |
| 広           | 島 | 23                 | 14  | 9   | 0   | 1    | 2   |        |
| 山           | 口 | 19                 | 13  | 6   | 0   |      | 1   |        |
| 徳           | 島 | 24                 | 8   | 15  | 1   |      |     |        |
| 香           | 川 | 17                 | 8   | 9   | 0   |      | 1   |        |
| 愛           | 媛 | 20                 | 11  | 9   | 0   |      | 1   |        |
| 高           | 知 | 34                 | 11  | 17  | 6   |      | 1   |        |
| 福           | 岡 | 60                 | 29  | 29  | 2   | 2    | 1   |        |
| 佐           | 賀 | 20                 | 10  | 10  | 0   |      |     | 1      |
| 長           | 崎 | 21                 | 13  | 8   | 0   |      | 2   |        |
| 熊           | 本 | 45                 | 14  | 23  | 8   | 1    |     |        |
| 大           | 分 | 18                 | 14  | 3   | 1   |      | 1   |        |
| 宮           | 崎 | 26                 | 9   | 14  | 3   |      | 1   |        |
| 鹿           | 島 | 43                 | 19  | 20  | 4   |      | 1   |        |
| 沖           | 縄 | 41                 | 11  | 11  | 19  |      | 1   |        |
| 北           | 海 | 179                | 35  | 129 | 15  | 1    | 2   |        |
| 東           | 北 | 257                | 97  | 122 | 38  | 2    | 8   | 2      |
| 関           | 東 | 320                | 193 | 100 | 27  | 5    | 12  | 12     |
| 北           | 陸 | 51                 | 30  | 20  | 1   |      | 3   |        |
| 中           | 部 | 237                | 115 | 83  | 39  | 3    | 7   | 4      |
| 近           | 畿 | 198                | 111 | 72  | 15  | 4    | 14  | 4      |
| 中           | 国 | 107                | 54  | 49  | 4   | 2    | 6   |        |
| 四           | 国 | 95                 | 38  | 50  | 7   |      | 3   |        |
| 九           | 州 | 233                | 108 | 107 | 18  | 3    | 6   | 1      |
| 沖           | 縄 | 41                 | 11  | 11  | 19  |      | 1   |        |

出典：総務省資料

注：指定都市 人口50万以上の市のうちから政令で指定

中核市 人口30万以上の市の申出に基づき政令で指定 (H26改正により20万以上)

施行時特例市 人口20万以上の市の申出に基づき政令で指定 (H26改正により廃止)

# 1-1-4. 全国と北海道の主要都市の日最低気温・平均気温の月別平年値

| 月<br>地点 | 全国と北海道の主要都市の日最低気温の月別平年値 (°C) |       |      |      |      |      |      |      |      |      |      |      |      |
|---------|------------------------------|-------|------|------|------|------|------|------|------|------|------|------|------|
|         | 1月                           | 2月    | 3月   | 4月   | 5月   | 6月   | 7月   | 8月   | 9月   | 10月  | 11月  | 12月  | 年    |
| 稚内      | -6.4                         | -6.7  | -3.1 | 1.8  | 6.3  | 10.4 | 14.9 | 17.2 | 14.4 | 8.4  | 1.3  | -4.2 | 4.5  |
| 旭川      | -11.7                        | -11.8 | -6.1 | 0.2  | 6.1  | 12.0 | 16.4 | 16.9 | 11.7 | 4.4  | -1.5 | -8.0 | 2.4  |
| 網走      | -8.9                         | -9.6  | -4.9 | 0.6  | 5.8  | 10.2 | 14.6 | 16.6 | 13.4 | 7.0  | 0.4  | -6.0 | 3.3  |
| 札幌      | -6.4                         | -6.2  | -2.4 | 3.4  | 9.0  | 13.4 | 17.9 | 19.1 | 14.8 | 8.0  | 1.6  | -4.0 | 5.7  |
| 帯広      | -13.0                        | -12.0 | -5.4 | 0.8  | 6.2  | 10.8 | 15.1 | 16.5 | 12.7 | 5.3  | -1.1 | -8.9 | 2.2  |
| 釧路      | -9.8                         | -9.4  | -4.2 | 0.7  | 5.4  | 9.5  | 13.6 | 15.7 | 12.9 | 6.1  | -0.3 | -7.0 | 2.8  |
| 根室      | -6.5                         | -7.1  | -3.7 | 0.5  | 4.5  | 8.1  | 12.1 | 14.8 | 13.6 | 8.5  | 2.3  | -3.6 | 3.6  |
| 函館      | -6.0                         | -5.7  | -2.2 | 2.8  | 8.0  | 12.6 | 17.3 | 18.9 | 14.6 | 7.8  | 1.8  | -3.6 | 5.5  |
| 青森      | -3.5                         | -3.3  | -0.8 | 4.1  | 9.4  | 14.1 | 18.6 | 20.0 | 15.8 | 9.1  | 3.4  | -1.4 | 7.1  |
| 秋田      | -2.1                         | -2.1  | 0.4  | 5.2  | 11.1 | 16.0 | 20.4 | 21.6 | 17.1 | 10.4 | 4.5  | 0.0  | 8.5  |
| 新潟      | 0.1                          | -0.1  | 2.4  | 7.0  | 12.7 | 17.7 | 21.8 | 23.3 | 19.0 | 12.8 | 6.9  | 2.4  | 10.5 |
| 長野      | -3.9                         | -3.7  | -0.5 | 4.9  | 10.9 | 16.1 | 20.5 | 21.5 | 17.2 | 10.3 | 3.4  | -1.5 | 7.9  |
| 東京      | 1.2                          | 2.1   | 5.0  | 9.8  | 14.6 | 18.5 | 22.4 | 23.5 | 20.3 | 14.8 | 8.8  | 3.8  | 12.1 |
| 広島      | 2.0                          | 2.4   | 5.1  | 10.1 | 15.1 | 19.8 | 24.1 | 25.1 | 21.1 | 14.9 | 8.9  | 4.0  | 12.7 |
| 大阪      | 3.0                          | 3.2   | 6.0  | 10.9 | 16.0 | 20.3 | 24.6 | 25.8 | 21.9 | 16.0 | 10.2 | 5.3  | 13.6 |
| 福岡      | 3.9                          | 4.4   | 7.2  | 11.5 | 16.1 | 20.3 | 24.6 | 25.4 | 21.6 | 16.0 | 10.6 | 5.8  | 14.0 |
| 鹿児島     | 4.9                          | 5.8   | 8.7  | 12.9 | 17.3 | 21.3 | 25.3 | 26.0 | 23.2 | 18.0 | 12.2 | 6.9  | 15.2 |
| 高知      | 2.1                          | 3.1   | 6.4  | 10.9 | 15.5 | 19.7 | 23.9 | 24.5 | 21.4 | 15.6 | 9.7  | 4.2  | 13.1 |
| 那覇      | 14.9                         | 15.1  | 16.7 | 19.1 | 22.1 | 25.2 | 27.0 | 26.8 | 25.8 | 23.5 | 20.4 | 16.8 | 21.1 |

出典：気象庁ホームページ

注：1991年から2020年までの平均値。

| 月<br>地点 | 全国と北海道の主要都市の気温の月別平年値 (°C) |      |      |      |      |      |      |      |      |      |      |      |      |
|---------|---------------------------|------|------|------|------|------|------|------|------|------|------|------|------|
|         | 1月                        | 2月   | 3月   | 4月   | 5月   | 6月   | 7月   | 8月   | 9月   | 10月  | 11月  | 12月  | 年    |
| 稚内      | -4.3                      | -4.3 | -0.6 | 4.5  | 9.1  | 13.0 | 17.2 | 19.5 | 17.2 | 11.3 | 3.8  | -2.1 | 7.0  |
| 旭川      | -7.0                      | -6.0 | -1.4 | 5.6  | 12.3 | 17.0 | 20.7 | 21.2 | 16.4 | 9.4  | 2.3  | -4.2 | 7.2  |
| 網走      | -5.1                      | -5.4 | -1.3 | 4.5  | 9.8  | 13.5 | 17.6 | 19.6 | 16.8 | 10.9 | 4.0  | -2.4 | 6.9  |
| 札幌      | -3.2                      | -2.7 | 1.1  | 7.3  | 13.0 | 17.0 | 21.1 | 22.3 | 18.6 | 12.1 | 5.2  | -0.9 | 9.2  |
| 帯広      | -6.9                      | -5.7 | -0.4 | 6.0  | 11.6 | 15.2 | 18.9 | 20.3 | 16.9 | 10.3 | 3.5  | -3.8 | 7.2  |
| 釧路      | -4.8                      | -4.3 | -0.4 | 4.0  | 8.6  | 12.2 | 16.1 | 18.2 | 16.5 | 11.0 | 4.7  | -1.9 | 6.7  |
| 根室      | -3.4                      | -3.8 | -0.8 | 3.5  | 7.7  | 10.9 | 14.9 | 17.4 | 16.2 | 11.6 | 5.6  | -0.5 | 6.6  |
| 函館      | -2.4                      | -1.8 | 1.9  | 7.3  | 12.3 | 16.2 | 20.3 | 22.1 | 18.8 | 12.5 | 6.0  | -0.1 | 9.4  |
| 青森      | -0.9                      | -0.4 | 2.8  | 8.5  | 13.7 | 17.6 | 21.8 | 23.5 | 19.9 | 13.5 | 7.2  | 1.4  | 10.7 |
| 秋田      | 0.4                       | 0.8  | 4.0  | 9.6  | 15.2 | 19.6 | 23.4 | 25.0 | 21.0 | 14.5 | 8.3  | 2.8  | 12.1 |
| 新潟      | 2.5                       | 3.1  | 6.2  | 11.3 | 16.7 | 20.9 | 24.9 | 26.5 | 22.5 | 16.7 | 10.5 | 5.3  | 13.9 |
| 長野      | -0.4                      | 0.4  | 4.3  | 10.6 | 16.4 | 20.4 | 24.3 | 25.4 | 21.0 | 14.4 | 7.9  | 2.3  | 12.3 |
| 東京      | 5.4                       | 6.1  | 9.4  | 14.3 | 18.8 | 21.9 | 25.7 | 26.9 | 23.3 | 18.0 | 12.5 | 7.7  | 15.8 |
| 広島      | 5.4                       | 6.2  | 9.5  | 14.8 | 19.6 | 23.2 | 27.2 | 28.5 | 24.7 | 18.8 | 12.9 | 7.5  | 16.5 |
| 大阪      | 6.2                       | 6.6  | 9.9  | 15.2 | 20.1 | 23.6 | 27.7 | 29.0 | 25.2 | 19.5 | 13.8 | 8.7  | 17.1 |
| 福岡      | 6.9                       | 7.8  | 10.8 | 15.4 | 19.9 | 23.3 | 27.4 | 28.4 | 24.7 | 19.6 | 14.2 | 9.1  | 17.3 |
| 鹿児島     | 8.7                       | 9.9  | 12.8 | 17.1 | 21.0 | 24.0 | 28.1 | 28.8 | 26.3 | 21.6 | 16.2 | 10.9 | 18.8 |
| 高知      | 6.7                       | 7.8  | 11.2 | 15.8 | 20.0 | 23.1 | 27.0 | 27.9 | 25.0 | 19.9 | 14.2 | 8.8  | 17.3 |
| 那覇      | 17.3                      | 17.5 | 19.1 | 21.5 | 24.2 | 27.2 | 29.1 | 29.0 | 27.9 | 25.5 | 22.5 | 19.0 | 23.3 |

出典：気象庁ホームページ

注：1991年から2020年までの平均値。

# 1-1-5. 全国と北海道の主要都市の日照時間、降水量の月別平年値

| 月<br>地点 | 全国と北海道の主要都市の日照時間の月別平年値 (時間) |       |       |       |       |       |       |       |       |       |       |       |         |
|---------|-----------------------------|-------|-------|-------|-------|-------|-------|-------|-------|-------|-------|-------|---------|
|         | 1月                          | 2月    | 3月    | 4月    | 5月    | 6月    | 7月    | 8月    | 9月    | 10月   | 11月   | 12月   | 年       |
| 稚内      | 40.6                        | 74.7  | 137.5 | 173.5 | 181.6 | 154.6 | 142.7 | 150.7 | 172.1 | 134.6 | 55.9  | 28.4  | 1,446.9 |
| 旭川      | 75.3                        | 96.1  | 141.3 | 169.5 | 197.4 | 176.5 | 159.8 | 154.6 | 144.7 | 125.9 | 67.3  | 58.1  | 1,566.5 |
| 網走      | 111.5                       | 137.9 | 172.4 | 178.6 | 187.1 | 172.2 | 167.6 | 163.9 | 162.9 | 157.4 | 121.2 | 117.4 | 1,850.0 |
| 札幌      | 90.4                        | 103.5 | 144.7 | 175.8 | 200.4 | 180.0 | 168.0 | 168.1 | 159.3 | 145.9 | 99.1  | 82.7  | 1,718.0 |
| 帯広      | 188.2                       | 191.5 | 217.9 | 192.9 | 188.8 | 148.2 | 121.9 | 125.2 | 137.8 | 167.6 | 168.2 | 172.0 | 2,020.1 |
| 釧路      | 186.7                       | 183.1 | 200.8 | 182.2 | 177.5 | 126.8 | 118.9 | 117.6 | 143.9 | 177.0 | 167.6 | 175.6 | 1,957.6 |
| 根室      | 154.4                       | 164.1 | 190.8 | 180.9 | 171.6 | 135.5 | 117.3 | 124.6 | 144.5 | 162.8 | 148.2 | 151.8 | 1,846.7 |
| 函館      | 103.1                       | 117.9 | 158.7 | 186.1 | 198.5 | 172.6 | 134.4 | 148.0 | 160.8 | 163.9 | 109.4 | 91.5  | 1,744.9 |
| 青森      | 48.5                        | 72.3  | 126.0 | 179.1 | 201.4 | 180.0 | 161.4 | 178.0 | 162.4 | 144.4 | 85.4  | 50.4  | 1,589.2 |
| 秋田      | 39.0                        | 64.3  | 121.5 | 168.6 | 184.9 | 179.5 | 150.3 | 186.9 | 160.8 | 143.1 | 83.2  | 45.3  | 1,527.4 |
| 新潟      | 56.4                        | 74.3  | 136.8 | 177.7 | 202.8 | 179.2 | 162.1 | 205.2 | 156.2 | 138.2 | 91.5  | 62.9  | 1,639.6 |
| 長野      | 128.4                       | 140.2 | 173.3 | 199.4 | 214.8 | 167.4 | 168.8 | 201.1 | 151.2 | 152.1 | 142.3 | 131.1 | 1,969.9 |
| 東京      | 192.6                       | 170.4 | 175.3 | 178.8 | 179.6 | 124.2 | 151.4 | 174.2 | 126.7 | 129.4 | 149.8 | 174.4 | 1,926.7 |
| 広島      | 138.6                       | 140.1 | 176.7 | 191.9 | 210.8 | 154.6 | 173.4 | 207.3 | 167.3 | 178.6 | 153.3 | 140.6 | 2,033.1 |
| 大阪      | 146.5                       | 140.6 | 172.2 | 192.6 | 203.7 | 154.3 | 184.0 | 222.4 | 161.6 | 166.1 | 152.6 | 152.1 | 2,048.6 |
| 福岡      | 104.1                       | 123.5 | 161.2 | 188.1 | 204.1 | 145.2 | 172.2 | 200.9 | 164.7 | 175.9 | 137.3 | 112.2 | 1,867.0 |
| 鹿児島     | 132.6                       | 139.3 | 163.2 | 175.6 | 178.2 | 109.3 | 185.5 | 206.9 | 176.4 | 184.0 | 157.7 | 143.2 | 1,942.1 |
| 高知      | 190.7                       | 177.2 | 192.2 | 197.3 | 195.7 | 133.8 | 173.7 | 204.0 | 162.0 | 179.6 | 168.8 | 184.6 | 2,159.7 |
| 那覇      | 93.1                        | 93.1  | 115.3 | 120.9 | 138.2 | 159.5 | 227.0 | 206.3 | 181.3 | 163.3 | 121.7 | 107.4 | 1,727.1 |

出典：気象庁ホームページ

注：1991年から2020年までの平均値。

| 月<br>地点 | 全国と北海道の主要都市の降水量の月別平年値 (mm) |       |       |       |       |       |       |       |       |       |       |       |         |
|---------|----------------------------|-------|-------|-------|-------|-------|-------|-------|-------|-------|-------|-------|---------|
|         | 1月                         | 2月    | 3月    | 4月    | 5月    | 6月    | 7月    | 8月    | 9月    | 10月   | 11月   | 12月   | 年       |
| 稚内      | 84.6                       | 60.6  | 55.1  | 50.3  | 68.1  | 65.8  | 100.9 | 123.1 | 136.7 | 129.7 | 121.4 | 112.9 | 1,109.2 |
| 旭川      | 66.9                       | 54.7  | 55.0  | 48.5  | 66.6  | 71.4  | 129.5 | 152.9 | 136.3 | 105.8 | 114.5 | 102.4 | 1,104.4 |
| 網走      | 53.8                       | 41.9  | 39.3  | 51.2  | 64.1  | 68.1  | 85.8  | 115.3 | 115.0 | 88.2  | 58.1  | 63.6  | 844.2   |
| 札幌      | 108.4                      | 91.9  | 77.6  | 54.6  | 55.5  | 60.4  | 90.7  | 126.8 | 142.2 | 109.9 | 113.8 | 114.5 | 1,146.1 |
| 帯広      | 40.5                       | 28.8  | 43.8  | 60.1  | 84.7  | 81.1  | 107.1 | 141.3 | 140.2 | 85.7  | 54.2  | 52.3  | 919.7   |
| 釧路      | 40.4                       | 24.8  | 55.9  | 79.4  | 115.7 | 114.2 | 120.3 | 142.3 | 153.0 | 112.7 | 64.7  | 56.6  | 1,080.1 |
| 根室      | 30.6                       | 23.5  | 47.0  | 64.4  | 96.2  | 103.0 | 115.1 | 132.3 | 160.0 | 126.1 | 83.2  | 59.0  | 1,040.4 |
| 函館      | 77.4                       | 64.5  | 64.1  | 71.9  | 88.9  | 79.8  | 123.6 | 156.5 | 150.5 | 105.6 | 110.8 | 94.6  | 1,188.0 |
| 青森      | 139.9                      | 99.0  | 75.2  | 68.7  | 76.7  | 75.0  | 129.5 | 142.0 | 133.0 | 119.2 | 137.4 | 155.2 | 1,350.7 |
| 秋田      | 118.9                      | 98.5  | 99.5  | 109.9 | 125.0 | 122.9 | 197.0 | 184.6 | 161.0 | 175.5 | 189.1 | 159.8 | 1,741.6 |
| 新潟      | 180.9                      | 115.8 | 112.0 | 97.2  | 94.4  | 121.1 | 222.3 | 163.4 | 151.9 | 157.7 | 203.5 | 225.9 | 1,845.9 |
| 長野      | 54.6                       | 49.1  | 60.1  | 56.9  | 69.3  | 106.1 | 137.7 | 111.8 | 125.5 | 100.3 | 44.4  | 49.4  | 965.1   |
| 東京      | 59.7                       | 56.5  | 116.0 | 133.7 | 139.7 | 167.8 | 156.2 | 154.7 | 224.9 | 234.8 | 96.3  | 57.9  | 1,598.2 |
| 広島      | 46.2                       | 64.0  | 118.3 | 141.0 | 169.8 | 226.5 | 279.8 | 131.4 | 162.7 | 109.2 | 69.3  | 54.0  | 1,572.2 |
| 大阪      | 47.0                       | 60.5  | 103.1 | 101.9 | 136.5 | 185.1 | 174.4 | 113.0 | 152.8 | 136.0 | 72.5  | 55.5  | 1,338.3 |
| 福岡      | 74.4                       | 69.8  | 103.7 | 118.2 | 133.7 | 249.6 | 299.1 | 210.0 | 175.1 | 94.5  | 91.4  | 67.5  | 1,686.9 |
| 鹿児島     | 78.3                       | 112.7 | 161.0 | 194.9 | 205.2 | 570.0 | 365.1 | 224.3 | 222.9 | 104.6 | 102.5 | 93.2  | 2,434.7 |
| 高知      | 59.1                       | 107.8 | 174.8 | 225.3 | 280.4 | 359.5 | 357.3 | 284.1 | 398.1 | 207.5 | 129.6 | 83.1  | 2,666.4 |
| 那覇      | 101.6                      | 114.5 | 142.8 | 161.0 | 245.3 | 284.4 | 188.1 | 240.0 | 275.2 | 179.2 | 119.1 | 110.0 | 2,161.0 |

出典：気象庁ホームページ

注：1991年から2020年までの平均値。



# 1-2-1. 都道府県別推計人口の推移

推計人口

| 都道府県名 | 事項 | 1980年                  | 1981年                  | 1982年                  | 1983年                  | 1984年                  | 1985年                  | 1986年                  |
|-------|----|------------------------|------------------------|------------------------|------------------------|------------------------|------------------------|------------------------|
|       |    | S55<br>10月1日現在<br>(千人) | S56<br>10月1日現在<br>(千人) | S57<br>10月1日現在<br>(千人) | S58<br>10月1日現在<br>(千人) | S59<br>10月1日現在<br>(千人) | S60<br>10月1日現在<br>(千人) | S61<br>10月1日現在<br>(千人) |
| 北海道   | 国  | 117,060                | 117,902                | 118,728                | 119,536                | 120,305                | 121,049                | 121,660                |
| 北海    | 道  | 5,576                  | 5,605                  | 5,630                  | 5,656                  | 5,672                  | 5,679                  | 5,673                  |
| 青森    | 森  | 1,524                  | 1,526                  | 1,527                  | 1,528                  | 1,527                  | 1,524                  | 1,517                  |
| 岩手    | 手  | 1,422                  | 1,426                  | 1,429                  | 1,432                  | 1,433                  | 1,434                  | 1,431                  |
| 宮城    | 城  | 2,082                  | 2,104                  | 2,125                  | 2,144                  | 2,161                  | 2,176                  | 2,190                  |
| 秋田    | 田  | 1,257                  | 1,259                  | 1,258                  | 1,256                  | 1,255                  | 1,254                  | 1,249                  |
| 山形    | 形  | 1,252                  | 1,255                  | 1,257                  | 1,258                  | 1,260                  | 1,262                  | 1,262                  |
| 福島    | 島  | 2,035                  | 2,043                  | 2,052                  | 2,061                  | 2,071                  | 2,080                  | 2,085                  |
| 茨城    | 城  | 2,558                  | 2,595                  | 2,636                  | 2,670                  | 2,698                  | 2,725                  | 2,746                  |
| 栃木    | 木  | 1,792                  | 1,807                  | 1,822                  | 1,835                  | 1,850                  | 1,866                  | 1,880                  |
| 群馬    | 馬  | 1,849                  | 1,864                  | 1,879                  | 1,893                  | 1,908                  | 1,921                  | 1,931                  |
| 埼玉    | 玉  | 5,420                  | 5,520                  | 5,615                  | 5,700                  | 5,784                  | 5,864                  | 5,954                  |
| 千葉    | 葉  | 4,735                  | 4,834                  | 4,923                  | 5,005                  | 5,079                  | 5,148                  | 5,219                  |
| 東京都   | 京  | 11,618                 | 11,626                 | 11,650                 | 11,700                 | 11,759                 | 11,829                 | 11,888                 |
| 神奈川県  | 神  | 6,924                  | 7,022                  | 7,127                  | 7,227                  | 7,328                  | 7,432                  | 7,553                  |
| 新潟    | 潟  | 2,451                  | 2,459                  | 2,465                  | 2,469                  | 2,474                  | 2,478                  | 2,478                  |
| 富山    | 山  | 1,103                  | 1,106                  | 1,110                  | 1,113                  | 1,116                  | 1,118                  | 1,119                  |
| 石川    | 川  | 1,119                  | 1,127                  | 1,134                  | 1,141                  | 1,147                  | 1,152                  | 1,155                  |
| 福井    | 井  | 794                    | 798                    | 803                    | 809                    | 813                    | 818                    | 819                    |
| 山梨    | 梨  | 804                    | 809                    | 813                    | 820                    | 826                    | 833                    | 837                    |
| 長野    | 野  | 2,084                  | 2,093                  | 2,102                  | 2,112                  | 2,125                  | 2,137                  | 2,143                  |
| 岐阜    | 阜  | 1,960                  | 1,975                  | 1,990                  | 2,004                  | 2,017                  | 2,029                  | 2,036                  |
| 静岡県   | 岡  | 3,447                  | 3,472                  | 3,498                  | 3,522                  | 3,547                  | 3,575                  | 3,597                  |
| 愛知県   | 知  | 6,222                  | 6,266                  | 6,309                  | 6,353                  | 6,401                  | 6,455                  | 6,512                  |
| 三重    | 重  | 1,687                  | 1,702                  | 1,716                  | 1,728                  | 1,737                  | 1,747                  | 1,756                  |
| 滋賀    | 賀  | 1,080                  | 1,097                  | 1,112                  | 1,127                  | 1,141                  | 1,156                  | 1,166                  |
| 京都    | 都  | 2,527                  | 2,539                  | 2,553                  | 2,569                  | 2,578                  | 2,587                  | 2,595                  |
| 大阪    | 阪  | 8,473                  | 8,509                  | 8,543                  | 8,588                  | 8,632                  | 8,668                  | 8,705                  |
| 兵庫県   | 庫  | 5,145                  | 5,171                  | 5,198                  | 5,227                  | 5,252                  | 5,278                  | 5,300                  |
| 奈良    | 良  | 1,209                  | 1,233                  | 1,254                  | 1,273                  | 1,290                  | 1,305                  | 1,318                  |
| 和歌山   | 山  | 1,087                  | 1,088                  | 1,090                  | 1,090                  | 1,088                  | 1,087                  | 1,083                  |
| 鳥取    | 取  | 604                    | 607                    | 610                    | 612                    | 614                    | 616                    | 616                    |
| 島根    | 根  | 785                    | 787                    | 790                    | 790                    | 793                    | 795                    | 793                    |
| 岡山    | 山  | 1,871                  | 1,881                  | 1,891                  | 1,901                  | 1,909                  | 1,917                  | 1,921                  |
| 広島    | 島  | 2,739                  | 2,761                  | 2,777                  | 2,793                  | 2,807                  | 2,819                  | 2,829                  |
| 山口    | 口  | 1,587                  | 1,592                  | 1,597                  | 1,600                  | 1,601                  | 1,602                  | 1,598                  |
| 徳島    | 島  | 825                    | 827                    | 830                    | 831                    | 834                    | 835                    | 835                    |
| 香川    | 川  | 1,000                  | 1,005                  | 1,010                  | 1,014                  | 1,018                  | 1,023                  | 1,024                  |
| 愛媛    | 媛  | 1,507                  | 1,512                  | 1,517                  | 1,522                  | 1,526                  | 1,530                  | 1,528                  |
| 高知    | 知  | 831                    | 833                    | 836                    | 838                    | 839                    | 840                    | 838                    |
| 福岡    | 岡  | 4,553                  | 4,594                  | 4,632                  | 4,667                  | 4,697                  | 4,719                  | 4,741                  |
| 佐賀    | 賀  | 866                    | 869                    | 873                    | 876                    | 878                    | 880                    | 880                    |
| 長崎    | 崎  | 1,591                  | 1,594                  | 1,595                  | 1,596                  | 1,595                  | 1,594                  | 1,589                  |
| 熊本    | 本  | 1,790                  | 1,802                  | 1,811                  | 1,820                  | 1,830                  | 1,838                  | 1,840                  |
| 大分    | 分  | 1,229                  | 1,234                  | 1,239                  | 1,243                  | 1,248                  | 1,250                  | 1,249                  |
| 宮崎    | 崎  | 1,152                  | 1,158                  | 1,166                  | 1,170                  | 1,173                  | 1,176                  | 1,174                  |
| 鹿児島   | 島  | 1,785                  | 1,794                  | 1,801                  | 1,807                  | 1,814                  | 1,819                  | 1,816                  |
| 沖縄    | 縄  | 1,107                  | 1,119                  | 1,132                  | 1,146                  | 1,161                  | 1,179                  | 1,188                  |
| 北海道   | 道  | 5,576                  | 5,605                  | 5,630                  | 5,656                  | 5,672                  | 5,679                  | 5,673                  |
| 東北    | 北  | 12,023                 | 12,072                 | 12,113                 | 12,148                 | 12,181                 | 12,208                 | 12,212                 |
| 関東    | 東  | 35,700                 | 36,077                 | 36,465                 | 36,850                 | 37,232                 | 37,618                 | 38,008                 |
| 北陸    | 陸  | 3,016                  | 3,031                  | 3,047                  | 3,063                  | 3,076                  | 3,088                  | 3,093                  |
| 中部    | 部  | 15,400                 | 15,508                 | 15,615                 | 15,719                 | 15,827                 | 15,943                 | 16,044                 |
| 近畿    | 畿  | 19,521                 | 19,637                 | 19,750                 | 19,874                 | 19,981                 | 20,081                 | 20,167                 |
| 中国    | 国  | 7,586                  | 7,628                  | 7,665                  | 7,696                  | 7,724                  | 7,749                  | 7,757                  |
| 四国    | 国  | 4,163                  | 4,177                  | 4,193                  | 4,205                  | 4,217                  | 4,228                  | 4,225                  |
| 九州    | 州  | 12,966                 | 13,045                 | 13,117                 | 13,179                 | 13,235                 | 13,276                 | 13,289                 |
| 沖縄    | 縄  | 1,107                  | 1,119                  | 1,132                  | 1,146                  | 1,161                  | 1,179                  | 1,188                  |

出典：総務省統計局「人口推計」

注：国勢調査実施年の間の数値は補間補正人口による。

# 1-2-1. 都道府県別推計人口の推移

推計人口

| 都道府県名 | 事項 | 1987年                  | 1988年                  | 1989年                 | 1990年                 | 1991年                 | 1992年                 | 1993年                 |
|-------|----|------------------------|------------------------|-----------------------|-----------------------|-----------------------|-----------------------|-----------------------|
|       |    | S62<br>10月1日現在<br>(千人) | S63<br>10月1日現在<br>(千人) | H元<br>10月1日現在<br>(千人) | H2<br>10月1日現在<br>(千人) | H3<br>10月1日現在<br>(千人) | H4<br>10月1日現在<br>(千人) | H5<br>10月1日現在<br>(千人) |
| 北海道   | 国  | 122,239                | 122,745                | 123,205               | 123,611               | 124,101               | 124,567               | 124,938               |
| 北海    | 道  | 5,660                  | 5,656                  | 5,649                 | 5,644                 | 5,650                 | 5,661                 | 5,669                 |
| 青森    | 森  | 1,511                  | 1,502                  | 1,492                 | 1,483                 | 1,479                 | 1,476                 | 1,476                 |
| 岩手    | 手  | 1,427                  | 1,424                  | 1,419                 | 1,417                 | 1,416                 | 1,416                 | 1,417                 |
| 宮城    | 城  | 2,206                  | 2,221                  | 2,236                 | 2,249                 | 2,267                 | 2,283                 | 2,299                 |
| 秋田    | 田  | 1,244                  | 1,238                  | 1,232                 | 1,227                 | 1,223                 | 1,220                 | 1,217                 |
| 山形    | 形  | 1,262                  | 1,262                  | 1,260                 | 1,258                 | 1,257                 | 1,257                 | 1,256                 |
| 福島    | 島  | 2,091                  | 2,095                  | 2,100                 | 2,104                 | 2,109                 | 2,116                 | 2,123                 |
| 茨城    | 城  | 2,769                  | 2,795                  | 2,822                 | 2,845                 | 2,871                 | 2,898                 | 2,920                 |
| 栃木    | 木  | 1,895                  | 1,908                  | 1,921                 | 1,935                 | 1,948                 | 1,959                 | 1,969                 |
| 群馬    | 馬  | 1,941                  | 1,949                  | 1,959                 | 1,966                 | 1,974                 | 1,984                 | 1,990                 |
| 埼玉    | 玉  | 6,071                  | 6,195                  | 6,308                 | 6,405                 | 6,486                 | 6,567                 | 6,640                 |
| 千葉    | 葉  | 5,307                  | 5,403                  | 5,487                 | 5,555                 | 5,617                 | 5,679                 | 5,731                 |
| 東京都   | 京  | 11,887                 | 11,873                 | 11,863                | 11,856                | 11,894                | 11,887                | 11,849                |
| 神奈川県  | 神  | 7,684                  | 7,794                  | 7,891                 | 7,980                 | 8,050                 | 8,116                 | 8,166                 |
| 新潟    | 潟  | 2,477                  | 2,476                  | 2,476                 | 2,475                 | 2,475                 | 2,476                 | 2,479                 |
| 富山    | 山  | 1,120                  | 1,120                  | 1,121                 | 1,120                 | 1,121                 | 1,120                 | 1,121                 |
| 石川    | 川  | 1,158                  | 1,160                  | 1,163                 | 1,165                 | 1,167                 | 1,171                 | 1,173                 |
| 福井    | 井  | 822                    | 822                    | 823                   | 824                   | 823                   | 823                   | 824                   |
| 山梨    | 梨  | 841                    | 845                    | 849                   | 853                   | 860                   | 865                   | 871                   |
| 長野    | 野  | 2,148                  | 2,149                  | 2,153                 | 2,157                 | 2,162                 | 2,169                 | 2,175                 |
| 岐阜    | 阜  | 2,044                  | 2,051                  | 2,058                 | 2,067                 | 2,073                 | 2,082                 | 2,089                 |
| 静岡県   | 岡  | 3,619                  | 3,639                  | 3,657                 | 3,671                 | 3,687                 | 3,704                 | 3,716                 |
| 愛知県   | 知  | 6,566                  | 6,606                  | 6,649                 | 6,691                 | 6,729                 | 6,776                 | 6,810                 |
| 三重    | 重  | 1,765                  | 1,772                  | 1,782                 | 1,793                 | 1,803                 | 1,814                 | 1,823                 |
| 滋賀    | 賀  | 1,178                  | 1,191                  | 1,206                 | 1,222                 | 1,235                 | 1,248                 | 1,261                 |
| 京都    | 都  | 2,601                  | 2,604                  | 2,604                 | 2,602                 | 2,608                 | 2,615                 | 2,618                 |
| 大阪    | 阪  | 8,737                  | 8,748                  | 8,744                 | 8,735                 | 8,750                 | 8,761                 | 8,762                 |
| 兵庫    | 庫  | 5,319                  | 5,344                  | 5,372                 | 5,405                 | 5,426                 | 5,443                 | 5,457                 |
| 奈良    | 良  | 1,333                  | 1,347                  | 1,363                 | 1,375                 | 1,388                 | 1,400                 | 1,412                 |
| 和歌山   | 山  | 1,079                  | 1,076                  | 1,074                 | 1,074                 | 1,076                 | 1,076                 | 1,077                 |
| 鳥取    | 取  | 616                    | 617                    | 616                   | 616                   | 615                   | 615                   | 614                   |
| 島根    | 根  | 792                    | 789                    | 785                   | 781                   | 778                   | 775                   | 773                   |
| 岡山    | 山  | 1,924                  | 1,925                  | 1,925                 | 1,926                 | 1,930                 | 1,935                 | 1,940                 |
| 広島    | 島  | 2,834                  | 2,838                  | 2,843                 | 2,850                 | 2,859                 | 2,867                 | 2,873                 |
| 山口    | 口  | 1,592                  | 1,587                  | 1,581                 | 1,573                 | 1,569                 | 1,565                 | 1,561                 |
| 徳島    | 島  | 835                    | 834                    | 833                   | 832                   | 831                   | 830                   | 831                   |
| 香川    | 川  | 1,024                  | 1,025                  | 1,023                 | 1,023                 | 1,023                 | 1,024                 | 1,025                 |
| 愛媛    | 媛  | 1,525                  | 1,522                  | 1,519                 | 1,515                 | 1,513                 | 1,511                 | 1,508                 |
| 高知    | 知  | 836                    | 833                    | 830                   | 825                   | 822                   | 819                   | 817                   |
| 福岡    | 岡  | 4,756                  | 4,773                  | 4,793                 | 4,811                 | 4,834                 | 4,859                 | 4,885                 |
| 佐賀    | 賀  | 880                    | 880                    | 879                   | 878                   | 878                   | 879                   | 880                   |
| 長崎    | 崎  | 1,584                  | 1,578                  | 1,570                 | 1,563                 | 1,557                 | 1,552                 | 1,550                 |
| 熊本    | 本  | 1,842                  | 1,842                  | 1,841                 | 1,840                 | 1,844                 | 1,846                 | 1,850                 |
| 大分    | 分  | 1,247                  | 1,243                  | 1,240                 | 1,237                 | 1,235                 | 1,233                 | 1,231                 |
| 宮崎    | 崎  | 1,174                  | 1,173                  | 1,172                 | 1,169                 | 1,167                 | 1,167                 | 1,171                 |
| 鹿児島   | 島  | 1,816                  | 1,812                  | 1,805                 | 1,798                 | 1,793                 | 1,789                 | 1,788                 |
| 沖縄    | 縄  | 1,199                  | 1,208                  | 1,215                 | 1,222                 | 1,230                 | 1,239                 | 1,250                 |
| 北海道   | 道  | 5,660                  | 5,656                  | 5,649                 | 5,644                 | 5,650                 | 5,661                 | 5,669                 |
| 東北    | 北  | 12,218                 | 12,218                 | 12,215                | 12,213                | 12,226                | 12,244                | 12,267                |
| 関東    | 東  | 38,395                 | 38,762                 | 39,100                | 39,395                | 39,700                | 39,955                | 40,136                |
| 北陸    | 陸  | 3,100                  | 3,102                  | 3,107                 | 3,109                 | 3,111                 | 3,114                 | 3,118                 |
| 中部    | 部  | 16,142                 | 16,217                 | 16,299                | 16,379                | 16,454                | 16,545                | 16,613                |
| 近畿    | 畿  | 20,247                 | 20,310                 | 20,363                | 20,413                | 20,483                | 20,543                | 20,587                |
| 中国    | 国  | 7,758                  | 7,756                  | 7,750                 | 7,746                 | 7,751                 | 7,757                 | 7,761                 |
| 四国    | 国  | 4,220                  | 4,214                  | 4,205                 | 4,195                 | 4,189                 | 4,184                 | 4,181                 |
| 九州    | 州  | 13,299                 | 13,301                 | 13,300                | 13,296                | 13,308                | 13,325                | 13,355                |
| 沖縄    | 縄  | 1,199                  | 1,208                  | 1,215                 | 1,222                 | 1,230                 | 1,239                 | 1,250                 |

出典：総務省統計局「人口推計」

注：国勢調査実施年の間の数値は補間補正人口による。

# 1-2-1. 都道府県別推計人口の推移

推計人口

| 都道府県名 | 事項 | 1994年                 | 1995年                 | 1996年                 | 1997年                 | 1998年                  | 1999年                  | 2000年                  |
|-------|----|-----------------------|-----------------------|-----------------------|-----------------------|------------------------|------------------------|------------------------|
|       |    | H6<br>10月1日現在<br>(千人) | H7<br>10月1日現在<br>(千人) | H8<br>10月1日現在<br>(千人) | H9<br>10月1日現在<br>(千人) | H10<br>10月1日現在<br>(千人) | H11<br>10月1日現在<br>(千人) | H12<br>10月1日現在<br>(千人) |
| 全     | 国  | 125,265               | 125,570               | 125,859               | 126,157               | 126,472                | 126,667                | 126,926                |
| 北     | 海  | 5,681                 | 5,692                 | 5,697                 | 5,699                 | 5,695                  | 5,689                  | 5,683                  |
| 青     | 森  | 1,480                 | 1,482                 | 1,483                 | 1,481                 | 1,479                  | 1,477                  | 1,476                  |
| 岩     | 手  | 1,418                 | 1,420                 | 1,420                 | 1,419                 | 1,419                  | 1,417                  | 1,416                  |
| 宮     | 城  | 2,313                 | 2,329                 | 2,338                 | 2,348                 | 2,355                  | 2,360                  | 2,365                  |
| 秋     | 田  | 1,216                 | 1,214                 | 1,210                 | 1,205                 | 1,200                  | 1,195                  | 1,189                  |
| 山     | 形  | 1,256                 | 1,257                 | 1,255                 | 1,253                 | 1,251                  | 1,247                  | 1,244                  |
| 福     | 島  | 2,129                 | 2,134                 | 2,134                 | 2,134                 | 2,132                  | 2,129                  | 2,127                  |
| 茨     | 城  | 2,940                 | 2,956                 | 2,966                 | 2,973                 | 2,980                  | 2,981                  | 2,986                  |
| 栃     | 木  | 1,977                 | 1,984                 | 1,991                 | 1,996                 | 2,001                  | 2,003                  | 2,005                  |
| 群     | 馬  | 1,996                 | 2,004                 | 2,009                 | 2,013                 | 2,017                  | 2,020                  | 2,025                  |
| 埼     | 玉  | 6,703                 | 6,759                 | 6,804                 | 6,841                 | 6,877                  | 6,906                  | 6,938                  |
| 千     | 葉  | 5,767                 | 5,798                 | 5,817                 | 5,839                 | 5,867                  | 5,893                  | 5,926                  |
| 東     | 京  | 11,796                | 11,774                | 11,808                | 11,881                | 11,939                 | 11,983                 | 12,064                 |
| 神     | 奈  | 8,207                 | 8,246                 | 8,279                 | 8,319                 | 8,383                  | 8,432                  | 8,490                  |
| 新     | 潟  | 2,484                 | 2,488                 | 2,490                 | 2,490                 | 2,488                  | 2,482                  | 2,476                  |
| 富     | 山  | 1,121                 | 1,123                 | 1,125                 | 1,124                 | 1,124                  | 1,122                  | 1,121                  |
| 石     | 川  | 1,176                 | 1,180                 | 1,181                 | 1,181                 | 1,181                  | 1,180                  | 1,181                  |
| 福     | 井  | 825                   | 827                   | 828                   | 828                   | 828                    | 828                    | 829                    |
| 山     | 梨  | 877                   | 882                   | 885                   | 886                   | 888                    | 887                    | 888                    |
| 長     | 野  | 2,184                 | 2,194                 | 2,203                 | 2,207                 | 2,210                  | 2,210                  | 2,215                  |
| 岐     | 阜  | 2,095                 | 2,100                 | 2,104                 | 2,106                 | 2,108                  | 2,107                  | 2,108                  |
| 静     | 岡  | 3,729                 | 3,738                 | 3,745                 | 3,752                 | 3,758                  | 3,761                  | 3,767                  |
| 愛     | 知  | 6,839                 | 6,868                 | 6,897                 | 6,931                 | 6,973                  | 7,006                  | 7,043                  |
| 三     | 重  | 1,833                 | 1,841                 | 1,846                 | 1,851                 | 1,855                  | 1,856                  | 1,857                  |
| 滋     | 賀  | 1,273                 | 1,287                 | 1,298                 | 1,310                 | 1,323                  | 1,332                  | 1,343                  |
| 京     | 都  | 2,622                 | 2,630                 | 2,634                 | 2,638                 | 2,643                  | 2,645                  | 2,644                  |
| 大     | 阪  | 8,759                 | 8,797                 | 8,807                 | 8,808                 | 8,813                  | 8,813                  | 8,805                  |
| 兵     | 庫  | 5,469                 | 5,402                 | 5,421                 | 5,455                 | 5,494                  | 5,528                  | 5,551                  |
| 奈     | 良  | 1,420                 | 1,431                 | 1,437                 | 1,442                 | 1,443                  | 1,444                  | 1,443                  |
| 和     | 歌  | 1,080                 | 1,080                 | 1,079                 | 1,078                 | 1,076                  | 1,074                  | 1,070                  |
| 鳥     | 山  | 614                   | 615                   | 615                   | 614                   | 615                    | 614                    | 613                    |
| 島     | 根  | 772                   | 771                   | 770                   | 768                   | 765                    | 763                    | 762                    |
| 岡     | 山  | 1,945                 | 1,951                 | 1,951                 | 1,952                 | 1,953                  | 1,953                  | 1,951                  |
| 広     | 島  | 2,877                 | 2,882                 | 2,881                 | 2,882                 | 2,882                  | 2,881                  | 2,879                  |
| 山     | 口  | 1,559                 | 1,556                 | 1,550                 | 1,545                 | 1,540                  | 1,535                  | 1,528                  |
| 徳     | 島  | 830                   | 832                   | 831                   | 830                   | 829                    | 827                    | 824                    |
| 香     | 川  | 1,026                 | 1,027                 | 1,027                 | 1,026                 | 1,025                  | 1,025                  | 1,023                  |
| 愛     | 媛  | 1,508                 | 1,507                 | 1,505                 | 1,503                 | 1,501                  | 1,496                  | 1,493                  |
| 高     | 知  | 817                   | 817                   | 816                   | 816                   | 816                    | 815                    | 814                    |
| 福     | 岡  | 4,909                 | 4,933                 | 4,952                 | 4,971                 | 4,990                  | 5,002                  | 5,016                  |
| 佐     | 賀  | 883                   | 884                   | 884                   | 882                   | 881                    | 879                    | 877                    |
| 長     | 崎  | 1,549                 | 1,545                 | 1,540                 | 1,533                 | 1,526                  | 1,520                  | 1,517                  |
| 熊     | 本  | 1,855                 | 1,860                 | 1,861                 | 1,861                 | 1,862                  | 1,861                  | 1,859                  |
| 大     | 分  | 1,232                 | 1,231                 | 1,230                 | 1,228                 | 1,226                  | 1,224                  | 1,221                  |
| 宮     | 崎  | 1,174                 | 1,176                 | 1,177                 | 1,175                 | 1,173                  | 1,172                  | 1,170                  |
| 鹿     | 島  | 1,791                 | 1,794                 | 1,793                 | 1,792                 | 1,790                  | 1,788                  | 1,786                  |
| 沖     | 縄  | 1,262                 | 1,273                 | 1,282                 | 1,289                 | 1,298                  | 1,308                  | 1,318                  |
| 北     | 海  | 5,681                 | 5,692                 | 5,697                 | 5,699                 | 5,695                  | 5,689                  | 5,683                  |
| 東     | 道  | 12,296                | 12,324                | 12,330                | 12,330                | 12,324                 | 12,307                 | 12,293                 |
| 関     | 北  | 40,263                | 40,403                | 40,559                | 40,748                | 40,952                 | 41,105                 | 41,322                 |
| 北     | 東  | 3,122                 | 3,130                 | 3,134                 | 3,133                 | 3,133                  | 3,130                  | 3,131                  |
| 中     | 陸  | 16,680                | 16,741                | 16,795                | 16,847                | 16,904                 | 16,940                 | 16,990                 |
| 近     | 畿  | 20,623                | 20,627                | 20,676                | 20,731                | 20,792                 | 20,836                 | 20,856                 |
| 中     | 国  | 7,767                 | 7,775                 | 7,767                 | 7,761                 | 7,755                  | 7,746                  | 7,733                  |
| 四     | 国  | 4,181                 | 4,183                 | 4,179                 | 4,175                 | 4,171                  | 4,163                  | 4,154                  |
| 九     | 州  | 13,393                | 13,423                | 13,437                | 13,442                | 13,448                 | 13,446                 | 13,446                 |
| 沖     | 縄  | 1,262                 | 1,273                 | 1,282                 | 1,289                 | 1,298                  | 1,308                  | 1,318                  |

出典：総務省統計局「人口推計」

注：国勢調査実施年の間の数値は補間補正人口による。

# 1-2-1. 都道府県別推計人口の推移

推計人口

| 都道府県名 | 事項 | 2001年                  | 2002年                  | 2003年                  | 2004年                  | 2005年                  | 2006年                  | 2007年                  |
|-------|----|------------------------|------------------------|------------------------|------------------------|------------------------|------------------------|------------------------|
|       |    | H13<br>10月1日現在<br>(千人) | H14<br>10月1日現在<br>(千人) | H15<br>10月1日現在<br>(千人) | H16<br>10月1日現在<br>(千人) | H17<br>10月1日現在<br>(千人) | H18<br>10月1日現在<br>(千人) | H19<br>10月1日現在<br>(千人) |
| 北海道   | 国  | 127,316                | 127,486                | 127,694                | 127,787                | 127,768                | 127,901                | 128,033                |
| 北海道   | 道  | 5,680                  | 5,672                  | 5,663                  | 5,650                  | 5,628                  | 5,605                  | 5,579                  |
| 青森県   | 森  | 1,473                  | 1,467                  | 1,459                  | 1,448                  | 1,437                  | 1,424                  | 1,409                  |
| 岩手県   | 手  | 1,413                  | 1,407                  | 1,401                  | 1,395                  | 1,385                  | 1,375                  | 1,364                  |
| 宮城県   | 城  | 2,369                  | 2,369                  | 2,369                  | 2,366                  | 2,360                  | 2,358                  | 2,354                  |
| 秋田県   | 田  | 1,183                  | 1,175                  | 1,165                  | 1,156                  | 1,146                  | 1,134                  | 1,121                  |
| 山形県   | 形  | 1,241                  | 1,236                  | 1,230                  | 1,224                  | 1,216                  | 1,207                  | 1,198                  |
| 福島県   | 島  | 2,124                  | 2,118                  | 2,110                  | 2,102                  | 2,091                  | 2,080                  | 2,067                  |
| 茨城県   | 城  | 2,990                  | 2,987                  | 2,985                  | 2,982                  | 2,975                  | 2,974                  | 2,973                  |
| 栃木県   | 木  | 2,011                  | 2,012                  | 2,014                  | 2,016                  | 2,017                  | 2,016                  | 2,016                  |
| 群馬県   | 馬  | 2,029                  | 2,030                  | 2,030                  | 2,027                  | 2,024                  | 2,022                  | 2,020                  |
| 埼玉県   | 玉  | 6,977                  | 7,000                  | 7,028                  | 7,046                  | 7,054                  | 7,079                  | 7,106                  |
| 千葉県   | 葉  | 5,970                  | 5,998                  | 6,030                  | 6,047                  | 6,056                  | 6,084                  | 6,119                  |
| 東京都   | 京  | 12,165                 | 12,271                 | 12,388                 | 12,482                 | 12,577                 | 12,704                 | 12,848                 |
| 神奈川県  | 川  | 8,575                  | 8,636                  | 8,702                  | 8,753                  | 8,792                  | 8,846                  | 8,912                  |
| 新潟県   | 潟  | 2,471                  | 2,462                  | 2,455                  | 2,445                  | 2,431                  | 2,420                  | 2,408                  |
| 富山県   | 山  | 1,120                  | 1,118                  | 1,116                  | 1,115                  | 1,112                  | 1,110                  | 1,107                  |
| 石川県   | 川  | 1,182                  | 1,180                  | 1,179                  | 1,178                  | 1,174                  | 1,173                  | 1,173                  |
| 福井県   | 井  | 830                    | 828                    | 827                    | 824                    | 822                    | 820                    | 817                    |
| 山梨県   | 梨  | 890                    | 889                    | 888                    | 886                    | 885                    | 880                    | 877                    |
| 長野県   | 野  | 2,222                  | 2,215                  | 2,210                  | 2,206                  | 2,196                  | 2,189                  | 2,182                  |
| 岐阜県   | 阜  | 2,111                  | 2,110                  | 2,110                  | 2,108                  | 2,107                  | 2,105                  | 2,104                  |
| 静岡県   | 岡  | 3,780                  | 3,784                  | 3,790                  | 3,791                  | 3,792                  | 3,795                  | 3,796                  |
| 愛知県   | 知  | 7,091                  | 7,131                  | 7,170                  | 7,209                  | 7,255                  | 7,307                  | 7,357                  |
| 三重県   | 重  | 1,862                  | 1,863                  | 1,864                  | 1,867                  | 1,867                  | 1,872                  | 1,873                  |
| 滋賀県   | 賀  | 1,354                  | 1,361                  | 1,368                  | 1,375                  | 1,380                  | 1,390                  | 1,398                  |
| 京都府   | 都  | 2,649                  | 2,648                  | 2,650                  | 2,650                  | 2,648                  | 2,646                  | 2,643                  |
| 大阪府   | 阪  | 8,821                  | 8,821                  | 8,824                  | 8,825                  | 8,817                  | 8,828                  | 8,839                  |
| 兵庫県   | 庫  | 5,572                  | 5,580                  | 5,589                  | 5,592                  | 5,591                  | 5,592                  | 5,593                  |
| 奈良県   | 良  | 1,442                  | 1,437                  | 1,434                  | 1,428                  | 1,421                  | 1,417                  | 1,413                  |
| 和歌山県  | 山  | 1,065                  | 1,059                  | 1,052                  | 1,045                  | 1,036                  | 1,029                  | 1,021                  |
| 鳥取県   | 取  | 613                    | 612                    | 611                    | 610                    | 607                    | 604                    | 601                    |
| 島根県   | 根  | 760                    | 756                    | 752                    | 747                    | 742                    | 737                    | 733                    |
| 岡山県   | 山  | 1,954                  | 1,956                  | 1,958                  | 1,959                  | 1,957                  | 1,956                  | 1,956                  |
| 広島県   | 島  | 2,880                  | 2,878                  | 2,879                  | 2,879                  | 2,877                  | 2,875                  | 2,874                  |
| 山口県   | 口  | 1,523                  | 1,517                  | 1,510                  | 1,502                  | 1,493                  | 1,484                  | 1,476                  |
| 徳島県   | 島  | 822                    | 820                    | 818                    | 814                    | 810                    | 806                    | 800                    |
| 香川県   | 川  | 1,022                  | 1,020                  | 1,018                  | 1,016                  | 1,012                  | 1,009                  | 1,006                  |
| 愛媛県   | 媛  | 1,490                  | 1,485                  | 1,481                  | 1,475                  | 1,468                  | 1,460                  | 1,453                  |
| 高知県   | 知  | 812                    | 810                    | 806                    | 802                    | 796                    | 790                    | 783                    |
| 福岡県   | 岡  | 5,030                  | 5,039                  | 5,045                  | 5,050                  | 5,050                  | 5,057                  | 5,061                  |
| 佐賀県   | 賀  | 876                    | 874                    | 872                    | 870                    | 866                    | 863                    | 860                    |
| 長崎県   | 崎  | 1,512                  | 1,505                  | 1,498                  | 1,490                  | 1,479                  | 1,467                  | 1,455                  |
| 熊本県   | 本  | 1,860                  | 1,857                  | 1,852                  | 1,848                  | 1,842                  | 1,838                  | 1,832                  |
| 大分県   | 分  | 1,220                  | 1,219                  | 1,217                  | 1,214                  | 1,210                  | 1,207                  | 1,206                  |
| 宮崎県   | 崎  | 1,168                  | 1,165                  | 1,162                  | 1,159                  | 1,153                  | 1,150                  | 1,146                  |
| 鹿児島県  | 島  | 1,782                  | 1,776                  | 1,770                  | 1,763                  | 1,753                  | 1,744                  | 1,733                  |
| 沖縄県   | 縄  | 1,327                  | 1,336                  | 1,345                  | 1,353                  | 1,362                  | 1,369                  | 1,374                  |
| 北海道   | 道  | 5,680                  | 5,672                  | 5,663                  | 5,650                  | 5,628                  | 5,605                  | 5,579                  |
| 東北    | 北  | 12,274                 | 12,234                 | 12,189                 | 12,136                 | 12,066                 | 11,998                 | 11,921                 |
| 関東    | 北  | 41,607                 | 41,823                 | 42,065                 | 42,239                 | 42,380                 | 42,605                 | 42,871                 |
| 北陸    | 陸  | 3,132                  | 3,126                  | 3,122                  | 3,117                  | 3,108                  | 3,103                  | 3,097                  |
| 中部    | 部  | 17,066                 | 17,103                 | 17,144                 | 17,181                 | 17,217                 | 17,268                 | 17,312                 |
| 近畿    | 畿  | 20,903                 | 20,906                 | 20,917                 | 20,915                 | 20,893                 | 20,902                 | 20,907                 |
| 中国    | 国  | 7,730                  | 7,719                  | 7,710                  | 7,697                  | 7,676                  | 7,656                  | 7,640                  |
| 四国    | 国  | 4,146                  | 4,135                  | 4,123                  | 4,107                  | 4,086                  | 4,065                  | 4,042                  |
| 九州    | 州  | 13,448                 | 13,435                 | 13,416                 | 13,394                 | 13,353                 | 13,326                 | 13,293                 |
| 沖縄    | 縄  | 1,327                  | 1,336                  | 1,345                  | 1,353                  | 1,362                  | 1,369                  | 1,374                  |

出典：総務省統計局「人口推計」

注：国勢調査実施年の間の数値は補間補正人口による。

# 1-2-1. 都道府県別推計人口の推移

推計人口

| 都道府県名 | 事項 | 2008年                  | 2009年                  | 2010年                  | 2011年                  | 2012年                  | 2013年                  | 2014年                  |
|-------|----|------------------------|------------------------|------------------------|------------------------|------------------------|------------------------|------------------------|
|       |    | H20<br>10月1日現在<br>(千人) | H21<br>10月1日現在<br>(千人) | H22<br>10月1日現在<br>(千人) | H23<br>10月1日現在<br>(千人) | H24<br>10月1日現在<br>(千人) | H25<br>10月1日現在<br>(千人) | H26<br>10月1日現在<br>(千人) |
| 北海道   | 国  | 128,084                | 128,032                | 128,057                | 127,834                | 127,593                | 127,414                | 127,237                |
| 北海    | 道  | 5,548                  | 5,524                  | 5,506                  | 5,488                  | 5,465                  | 5,438                  | 5,410                  |
| 青森    | 森  | 1,395                  | 1,383                  | 1,373                  | 1,363                  | 1,350                  | 1,337                  | 1,323                  |
| 岩手    | 手  | 1,352                  | 1,340                  | 1,330                  | 1,315                  | 1,306                  | 1,299                  | 1,290                  |
| 宮城    | 城  | 2,349                  | 2,348                  | 2,348                  | 2,326                  | 2,329                  | 2,333                  | 2,335                  |
| 秋田    | 田  | 1,109                  | 1,097                  | 1,086                  | 1,075                  | 1,063                  | 1,050                  | 1,037                  |
| 山形    | 形  | 1,188                  | 1,178                  | 1,169                  | 1,162                  | 1,153                  | 1,144                  | 1,134                  |
| 福島    | 島  | 2,054                  | 2,041                  | 2,029                  | 1,988                  | 1,957                  | 1,940                  | 1,927                  |
| 茨城    | 城  | 2,971                  | 2,970                  | 2,970                  | 2,960                  | 2,947                  | 2,937                  | 2,927                  |
| 栃木    | 木  | 2,015                  | 2,011                  | 2,008                  | 2,000                  | 1,992                  | 1,986                  | 1,980                  |
| 群馬    | 馬  | 2,017                  | 2,014                  | 2,008                  | 2,001                  | 1,994                  | 1,986                  | 1,979                  |
| 埼玉    | 玉  | 7,136                  | 7,161                  | 7,195                  | 7,209                  | 7,216                  | 7,228                  | 7,247                  |
| 千葉    | 葉  | 6,153                  | 6,180                  | 6,216                  | 6,217                  | 6,200                  | 6,201                  | 6,209                  |
| 東京都   | 京  | 12,973                 | 13,048                 | 13,159                 | 13,198                 | 13,234                 | 13,307                 | 13,399                 |
| 神奈川県  | 神  | 8,965                  | 9,006                  | 9,048                  | 9,060                  | 9,070                  | 9,084                  | 9,103                  |
| 新潟    | 潟  | 2,396                  | 2,385                  | 2,374                  | 2,364                  | 2,350                  | 2,336                  | 2,320                  |
| 富山    | 山  | 1,103                  | 1,098                  | 1,093                  | 1,088                  | 1,083                  | 1,077                  | 1,072                  |
| 石川    | 川  | 1,172                  | 1,171                  | 1,170                  | 1,167                  | 1,164                  | 1,160                  | 1,157                  |
| 福井    | 井  | 814                    | 810                    | 806                    | 803                    | 800                    | 796                    | 791                    |
| 山梨    | 梨  | 871                    | 867                    | 863                    | 857                    | 852                    | 847                    | 841                    |
| 長野    | 野  | 2,173                  | 2,162                  | 2,152                  | 2,142                  | 2,132                  | 2,122                  | 2,110                  |
| 岐阜    | 阜  | 2,100                  | 2,091                  | 2,081                  | 2,071                  | 2,062                  | 2,053                  | 2,043                  |
| 静岡県   | 岡  | 3,793                  | 3,783                  | 3,765                  | 3,752                  | 3,739                  | 3,730                  | 3,715                  |
| 愛知県   | 知  | 7,399                  | 7,411                  | 7,411                  | 7,418                  | 7,431                  | 7,449                  | 7,464                  |
| 三重    | 重  | 1,871                  | 1,864                  | 1,855                  | 1,847                  | 1,841                  | 1,833                  | 1,826                  |
| 滋賀    | 賀  | 1,405                  | 1,409                  | 1,411                  | 1,413                  | 1,414                  | 1,415                  | 1,414                  |
| 京都    | 都  | 2,640                  | 2,637                  | 2,636                  | 2,633                  | 2,628                  | 2,622                  | 2,616                  |
| 大阪    | 阪  | 8,847                  | 8,855                  | 8,865                  | 8,863                  | 8,861                  | 8,856                  | 8,845                  |
| 兵庫県   | 庫  | 5,592                  | 5,591                  | 5,588                  | 5,584                  | 5,575                  | 5,565                  | 5,550                  |
| 奈良    | 良  | 1,407                  | 1,404                  | 1,401                  | 1,395                  | 1,388                  | 1,381                  | 1,373                  |
| 和歌山   | 山  | 1,014                  | 1,008                  | 1,002                  | 995                    | 988                    | 980                    | 972                    |
| 鳥取    | 取  | 596                    | 592                    | 589                    | 586                    | 583                    | 580                    | 577                    |
| 島根    | 根  | 727                    | 721                    | 717                    | 713                    | 708                    | 704                    | 699                    |
| 岡山    | 山  | 1,953                  | 1,949                  | 1,945                  | 1,941                  | 1,937                  | 1,932                  | 1,926                  |
| 広島    | 島  | 2,870                  | 2,864                  | 2,861                  | 2,858                  | 2,855                  | 2,850                  | 2,846                  |
| 山口    | 口  | 1,466                  | 1,459                  | 1,451                  | 1,444                  | 1,434                  | 1,425                  | 1,415                  |
| 徳島    | 島  | 795                    | 790                    | 785                    | 780                    | 775                    | 769                    | 763                    |
| 香川    | 川  | 1,003                  | 999                    | 996                    | 992                    | 989                    | 985                    | 980                    |
| 愛媛    | 媛  | 1,445                  | 1,438                  | 1,431                  | 1,424                  | 1,415                  | 1,406                  | 1,396                  |
| 高知    | 知  | 775                    | 769                    | 764                    | 758                    | 751                    | 743                    | 736                    |
| 福岡    | 岡  | 5,062                  | 5,064                  | 5,072                  | 5,081                  | 5,089                  | 5,096                  | 5,099                  |
| 佐賀    | 賀  | 856                    | 853                    | 850                    | 847                    | 845                    | 841                    | 837                    |
| 長崎    | 崎  | 1,443                  | 1,434                  | 1,427                  | 1,418                  | 1,408                  | 1,397                  | 1,387                  |
| 熊本    | 本  | 1,826                  | 1,821                  | 1,817                  | 1,813                  | 1,807                  | 1,801                  | 1,795                  |
| 大分    | 分  | 1,204                  | 1,200                  | 1,197                  | 1,192                  | 1,186                  | 1,180                  | 1,173                  |
| 宮崎    | 崎  | 1,141                  | 1,138                  | 1,135                  | 1,130                  | 1,125                  | 1,119                  | 1,112                  |
| 鹿児島   | 島  | 1,721                  | 1,712                  | 1,706                  | 1,697                  | 1,687                  | 1,675                  | 1,662                  |
| 沖縄    | 縄  | 1,378                  | 1,385                  | 1,393                  | 1,402                  | 1,411                  | 1,419                  | 1,426                  |
| 北海道   | 道  | 5,548                  | 5,524                  | 5,506                  | 5,488                  | 5,465                  | 5,438                  | 5,410                  |
| 北海道   | 道  | 11,843                 | 11,772                 | 11,709                 | 11,593                 | 11,508                 | 11,439                 | 11,366                 |
| 東北    | 北  | 43,101                 | 43,257                 | 43,467                 | 43,502                 | 43,505                 | 43,576                 | 43,685                 |
| 関東    | 東  | 3,089                  | 3,079                  | 3,069                  | 3,058                  | 3,047                  | 3,033                  | 3,020                  |
| 中部    | 陸  | 17,336                 | 17,311                 | 17,264                 | 17,230                 | 17,205                 | 17,187                 | 17,158                 |
| 近畿    | 部  | 20,905                 | 20,904                 | 20,903                 | 20,883                 | 20,854                 | 20,819                 | 20,770                 |
| 中国    | 畿  | 7,612                  | 7,585                  | 7,563                  | 7,542                  | 7,517                  | 7,491                  | 7,463                  |
| 四国    | 国  | 4,018                  | 3,996                  | 3,976                  | 3,954                  | 3,930                  | 3,903                  | 3,875                  |
| 九州    | 国  | 13,253                 | 13,222                 | 13,204                 | 13,178                 | 13,147                 | 13,109                 | 13,065                 |
| 九州    | 縄  | 1,378                  | 1,385                  | 1,393                  | 1,402                  | 1,411                  | 1,419                  | 1,426                  |

出典：総務省統計局「人口推計」

注：国勢調査実施年の間の数値は補間補正人口による。

# 1-2-1. 都道府県別推計人口の推移

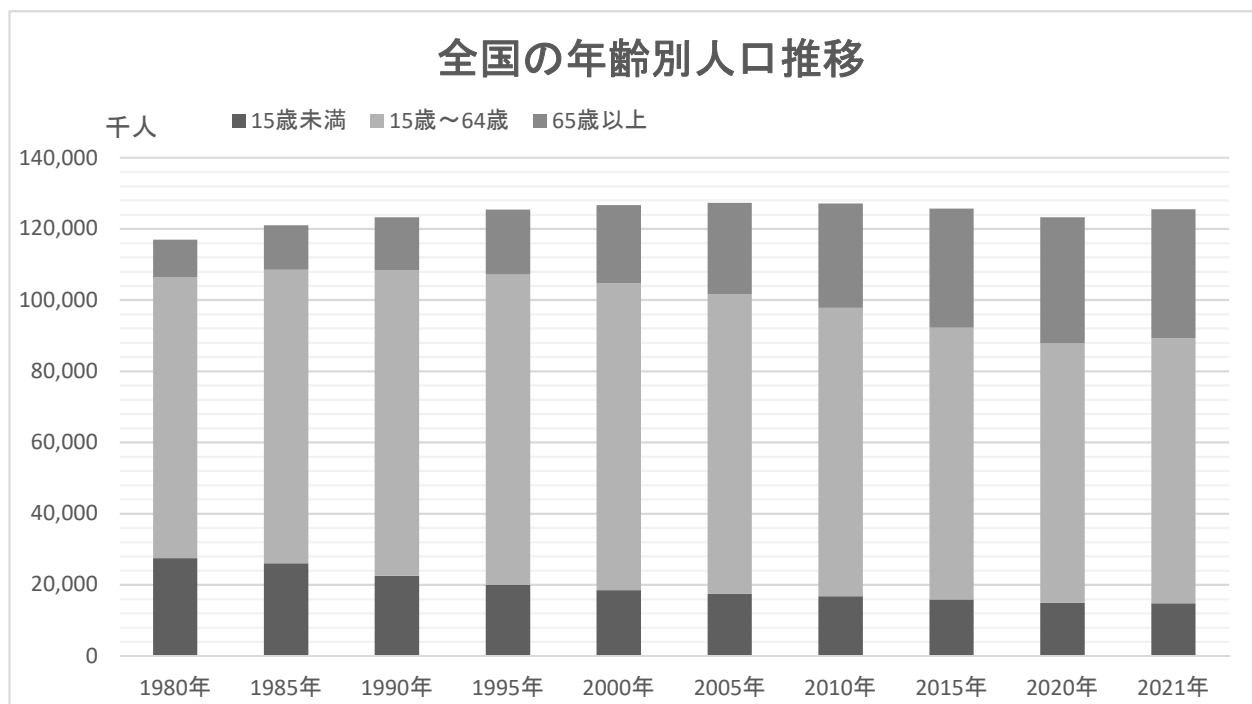
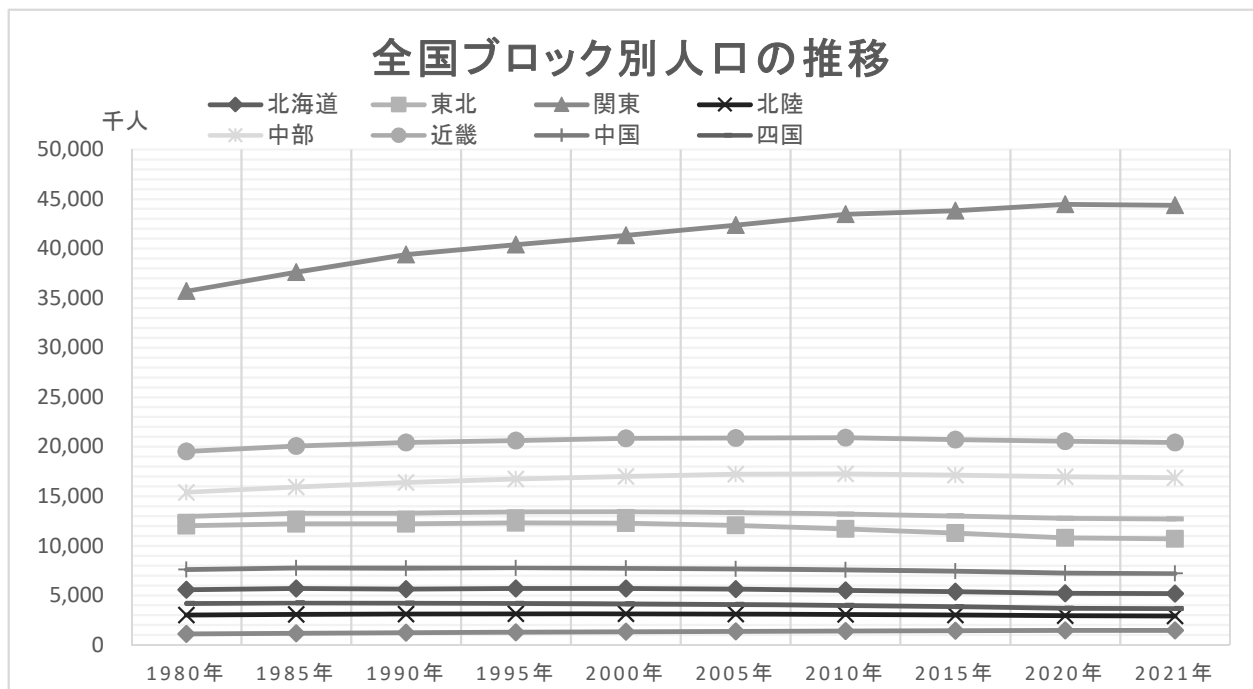
推計人口

| 都道府県名 | 事項 | 2015年                  | 2016年                  | 2017年                  | 2018年                  | 2019年                 | 2020年                 | 2021年                 |
|-------|----|------------------------|------------------------|------------------------|------------------------|-----------------------|-----------------------|-----------------------|
|       |    | H27<br>10月1日現在<br>(千人) | H28<br>10月1日現在<br>(千人) | H29<br>10月1日現在<br>(千人) | H30<br>10月1日現在<br>(千人) | R1<br>10月1日現在<br>(千人) | R2<br>10月1日現在<br>(千人) | R3<br>10月1日現在<br>(千人) |
| 北海道   | 国  | 127,095                | 126,933                | 126,706                | 126,443                | 126,167               | 126,146               | 125,502               |
| 北海    | 道  | 5,382                  | 5,352                  | 5,320                  | 5,286                  | 5,250                 | 5,225                 | 5,183                 |
| 青森    | 森  | 1,308                  | 1,293                  | 1,278                  | 1,263                  | 1,246                 | 1,238                 | 1,221                 |
| 岩手    | 手  | 1,280                  | 1,268                  | 1,255                  | 1,241                  | 1,227                 | 1,211                 | 1,196                 |
| 宮城    | 城  | 2,334                  | 2,330                  | 2,323                  | 2,316                  | 2,306                 | 2,302                 | 2,290                 |
| 秋田    | 田  | 1,023                  | 1,010                  | 996                    | 981                    | 966                   | 960                   | 945                   |
| 山形    | 形  | 1,124                  | 1,113                  | 1,102                  | 1,090                  | 1,078                 | 1,068                 | 1,055                 |
| 福島    | 島  | 1,914                  | 1,901                  | 1,882                  | 1,864                  | 1,846                 | 1,833                 | 1,812                 |
| 茨城    | 城  | 2,917                  | 2,905                  | 2,892                  | 2,877                  | 2,860                 | 2,867                 | 2,852                 |
| 栃木    | 木  | 1,974                  | 1,966                  | 1,957                  | 1,946                  | 1,934                 | 1,933                 | 1,921                 |
| 群馬    | 馬  | 1,973                  | 1,967                  | 1,960                  | 1,952                  | 1,942                 | 1,939                 | 1,927                 |
| 埼玉    | 玉  | 7,267                  | 7,289                  | 7,310                  | 7,330                  | 7,350                 | 7,345                 | 7,340                 |
| 千葉    | 葉  | 6,223                  | 6,236                  | 6,246                  | 6,255                  | 6,259                 | 6,284                 | 6,275                 |
| 東京都   | 京  | 13,515                 | 13,624                 | 13,724                 | 13,822                 | 13,921                | 14,048                | 14,010                |
| 神奈川県  | 神  | 9,126                  | 9,145                  | 9,159                  | 9,177                  | 9,198                 | 9,237                 | 9,236                 |
| 新潟    | 潟  | 2,304                  | 2,286                  | 2,267                  | 2,246                  | 2,223                 | 2,201                 | 2,177                 |
| 富山    | 山  | 1,066                  | 1,061                  | 1,056                  | 1,050                  | 1,044                 | 1,035                 | 1,025                 |
| 石川    | 川  | 1,154                  | 1,151                  | 1,147                  | 1,143                  | 1,138                 | 1,133                 | 1,125                 |
| 福井    | 井  | 787                    | 782                    | 779                    | 774                    | 768                   | 767                   | 760                   |
| 山梨    | 梨  | 835                    | 830                    | 823                    | 817                    | 811                   | 810                   | 805                   |
| 長野    | 野  | 2,099                  | 2,088                  | 2,076                  | 2,063                  | 2,049                 | 2,048                 | 2,033                 |
| 岐阜    | 阜  | 2,032                  | 2,022                  | 2,008                  | 1,997                  | 1,987                 | 1,979                 | 1,961                 |
| 静岡県   | 岡  | 3,700                  | 3,688                  | 3,675                  | 3,659                  | 3,644                 | 3,633                 | 3,608                 |
| 愛知県   | 知  | 7,483                  | 7,507                  | 7,525                  | 7,537                  | 7,552                 | 7,542                 | 7,517                 |
| 三重    | 重  | 1,816                  | 1,808                  | 1,800                  | 1,791                  | 1,781                 | 1,770                 | 1,756                 |
| 滋賀    | 賀  | 1,413                  | 1,413                  | 1,413                  | 1,412                  | 1,414                 | 1,414                 | 1,411                 |
| 京都    | 都  | 2,610                  | 2,605                  | 2,599                  | 2,591                  | 2,583                 | 2,578                 | 2,561                 |
| 大阪    | 阪  | 8,839                  | 8,833                  | 8,823                  | 8,813                  | 8,809                 | 8,838                 | 8,806                 |
| 兵庫    | 庫  | 5,535                  | 5,520                  | 5,503                  | 5,484                  | 5,466                 | 5,465                 | 5,432                 |
| 奈良    | 良  | 1,364                  | 1,356                  | 1,348                  | 1,339                  | 1,330                 | 1,324                 | 1,315                 |
| 和歌山   | 山  | 964                    | 954                    | 945                    | 935                    | 925                   | 923                   | 914                   |
| 鳥取    | 取  | 573                    | 570                    | 565                    | 560                    | 556                   | 553                   | 549                   |
| 島根    | 根  | 694                    | 690                    | 685                    | 680                    | 674                   | 671                   | 665                   |
| 岡山    | 山  | 1,922                  | 1,915                  | 1,907                  | 1,898                  | 1,890                 | 1,888                 | 1,876                 |
| 広島    | 島  | 2,844                  | 2,837                  | 2,829                  | 2,817                  | 2,804                 | 2,800                 | 2,780                 |
| 山口    | 口  | 1,405                  | 1,394                  | 1,383                  | 1,370                  | 1,358                 | 1,342                 | 1,328                 |
| 徳島    | 島  | 756                    | 750                    | 743                    | 736                    | 728                   | 720                   | 712                   |
| 香川    | 川  | 976                    | 972                    | 967                    | 962                    | 956                   | 950                   | 942                   |
| 愛媛    | 媛  | 1,385                  | 1,375                  | 1,364                  | 1,352                  | 1,339                 | 1,335                 | 1,321                 |
| 高知    | 知  | 728                    | 721                    | 714                    | 706                    | 698                   | 692                   | 684                   |
| 福岡    | 岡  | 5,102                  | 5,104                  | 5,107                  | 5,107                  | 5,104                 | 5,135                 | 5,124                 |
| 佐賀    | 賀  | 833                    | 828                    | 824                    | 819                    | 815                   | 811                   | 806                   |
| 長崎    | 崎  | 1,377                  | 1,367                  | 1,354                  | 1,341                  | 1,327                 | 1,312                 | 1,297                 |
| 熊本    | 本  | 1,786                  | 1,774                  | 1,765                  | 1,757                  | 1,748                 | 1,738                 | 1,728                 |
| 大分    | 分  | 1,166                  | 1,160                  | 1,152                  | 1,144                  | 1,135                 | 1,124                 | 1,114                 |
| 宮崎    | 崎  | 1,104                  | 1,096                  | 1,089                  | 1,081                  | 1,073                 | 1,070                 | 1,061                 |
| 鹿児島   | 島  | 1,648                  | 1,637                  | 1,626                  | 1,614                  | 1,602                 | 1,588                 | 1,576                 |
| 沖縄    | 縄  | 1,434                  | 1,439                  | 1,443                  | 1,448                  | 1,453                 | 1,467                 | 1,468                 |
| 北海道   | 道  | 5,382                  | 5,352                  | 5,320                  | 5,286                  | 5,250                 | 5,225                 | 5,183                 |
| 東北    | 北  | 11,287                 | 11,201                 | 11,103                 | 11,001                 | 10,892                | 10,813                | 10,696                |
| 関東    | 東  | 43,830                 | 43,962                 | 44,071                 | 44,176                 | 44,275                | 44,463                | 44,366                |
| 关北    | 陸  | 3,007                  | 2,994                  | 2,982                  | 2,967                  | 2,950                 | 2,935                 | 2,910                 |
| 中部    | 部  | 17,130                 | 17,113                 | 17,084                 | 17,047                 | 17,013                | 16,972                | 16,875                |
| 近畿    | 畿  | 20,725                 | 20,681                 | 20,631                 | 20,574                 | 20,527                | 20,542                | 20,439                |
| 中国    | 国  | 7,438                  | 7,406                  | 7,369                  | 7,325                  | 7,282                 | 7,254                 | 7,198                 |
| 四国    | 国  | 3,845                  | 3,818                  | 3,788                  | 3,756                  | 3,721                 | 3,697                 | 3,659                 |
| 九州    | 州  | 13,016                 | 12,966                 | 12,917                 | 12,863                 | 12,804                | 12,778                | 12,706                |
| 沖縄    | 縄  | 1,434                  | 1,439                  | 1,443                  | 1,448                  | 1,453                 | 1,467                 | 1,468                 |

出典：総務省統計局「人口推計」

注：国勢調査実施年の間の数値は補間補正人口による。

## 1-2-1. 推計人口の推移



出典: 総務省統計局「国勢調査」「住民基本台帳」

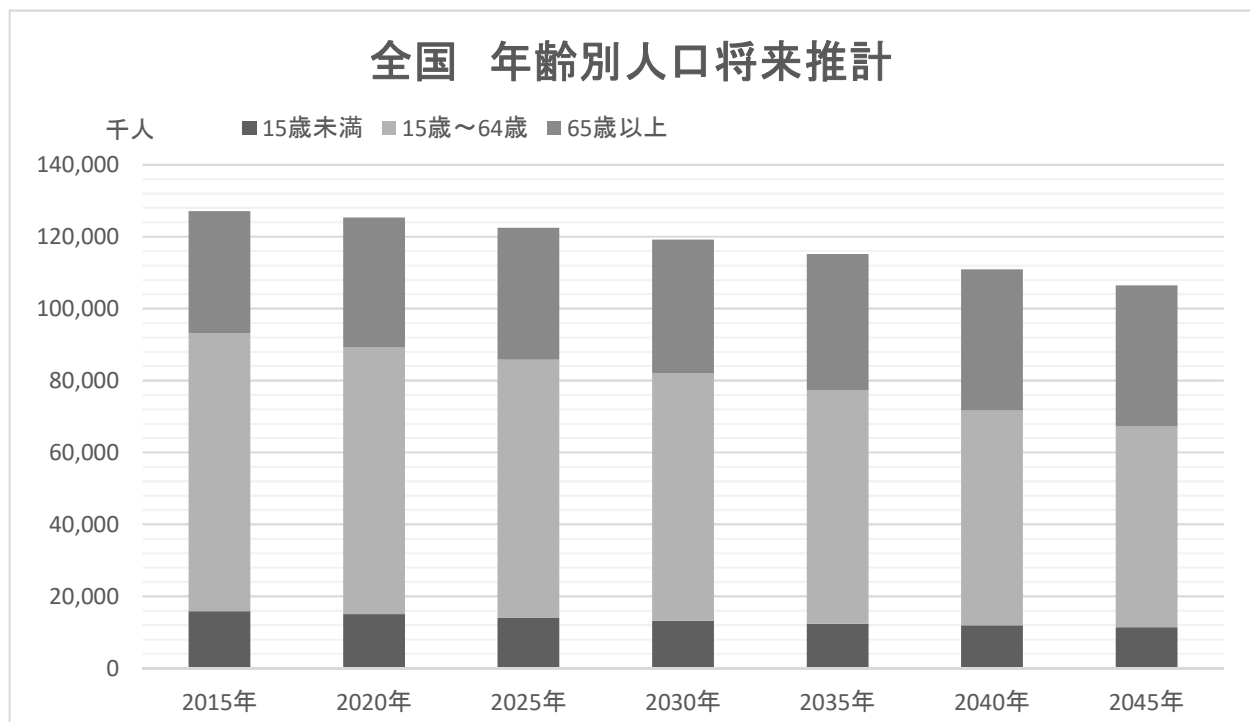
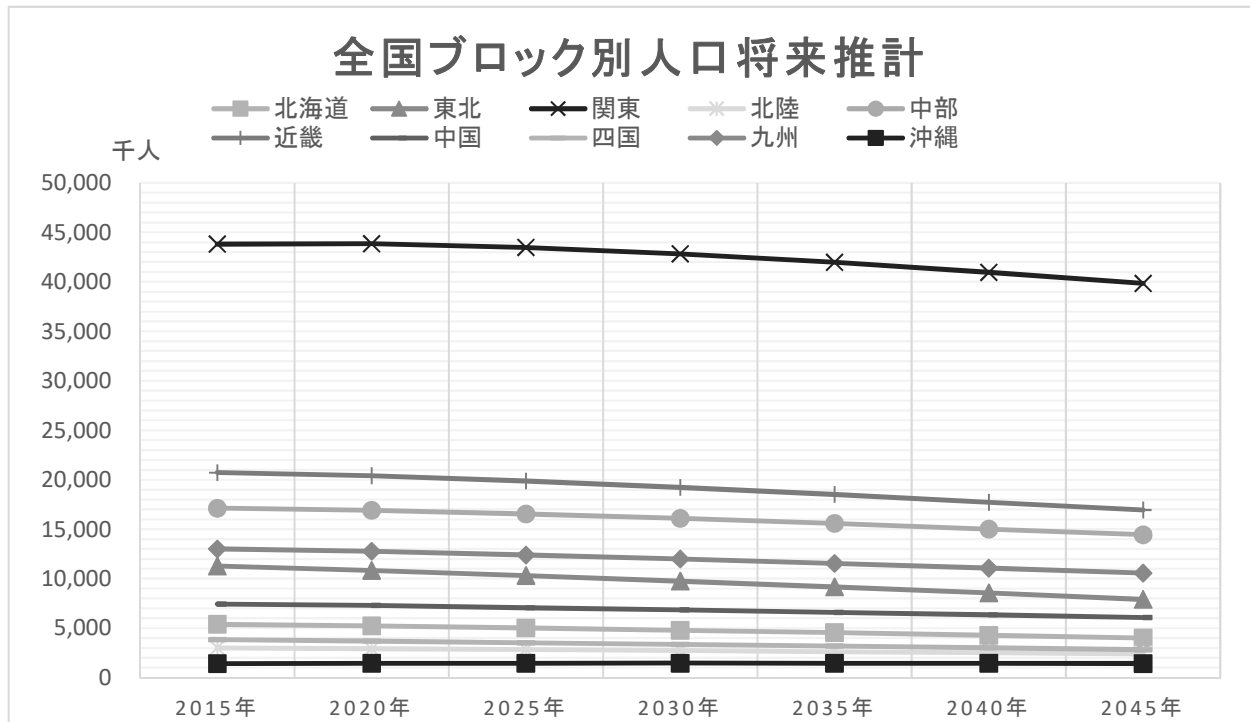
## 1-2-2. 都道府県別人口将来推計

| 事項    |        | 平成27年   | 令和2年    | 令和7年    | 令和12年   | 令和17年   | 令和22年   | 令和27年   |
|-------|--------|---------|---------|---------|---------|---------|---------|---------|
|       |        | (2015)  | (2020)  | (2025)  | (2030)  | (2035)  | (2040)  | (2045)  |
| 都道府県名 |        | (千人)    | (千人)    | (千人)    | (千人)    | (千人)    | (千人)    | (千人)    |
| 都道府県名 | 全      | 127,095 | 125,325 | 122,544 | 119,125 | 115,216 | 110,919 | 106,421 |
|       | 北海道    | 5,382   | 5,217   | 5,017   | 4,792   | 4,546   | 4,280   | 4,005   |
|       | 青森     | 1,308   | 1,236   | 1,157   | 1,076   | 994     | 909     | 824     |
|       | 岩手     | 1,280   | 1,224   | 1,162   | 1,096   | 1,029   | 958     | 885     |
|       | 宮城     | 2,334   | 2,296   | 2,227   | 2,144   | 2,046   | 1,933   | 1,809   |
|       | 秋田     | 1,023   | 956     | 885     | 814     | 744     | 673     | 602     |
|       | 山形     | 1,124   | 1,072   | 1,016   | 957     | 897     | 834     | 768     |
|       | 福島     | 1,914   | 1,828   | 1,733   | 1,635   | 1,534   | 1,426   | 1,315   |
|       | 茨城     | 2,917   | 2,845   | 2,750   | 2,638   | 2,512   | 2,376   | 2,236   |
|       | 栃木     | 1,974   | 1,930   | 1,873   | 1,806   | 1,730   | 1,647   | 1,561   |
|       | 群馬     | 1,973   | 1,926   | 1,866   | 1,796   | 1,720   | 1,638   | 1,553   |
|       | 埼玉     | 7,267   | 7,273   | 7,203   | 7,076   | 6,909   | 6,721   | 6,525   |
|       | 千葉     | 6,223   | 6,205   | 6,118   | 5,986   | 5,823   | 5,646   | 5,463   |
|       | 東京都    | 13,515  | 13,733  | 13,846  | 13,883  | 13,852  | 13,759  | 13,607  |
|       | 神奈川県   | 9,126   | 9,141   | 9,070   | 8,933   | 8,751   | 8,541   | 8,313   |
|       | 新潟     | 2,304   | 2,224   | 2,131   | 2,031   | 1,926   | 1,815   | 1,699   |
|       | 富山     | 1,066   | 1,035   | 996     | 955     | 910     | 863     | 817     |
|       | 石川     | 1,154   | 1,133   | 1,104   | 1,071   | 1,033   | 990     | 948     |
|       | 福井     | 787     | 764     | 738     | 710     | 680     | 647     | 614     |
|       | 山梨     | 835     | 801     | 763     | 724     | 684     | 642     | 599     |
|       | 長野     | 2,099   | 2,033   | 1,958   | 1,878   | 1,793   | 1,705   | 1,615   |
|       | 岐阜     | 2,032   | 1,973   | 1,901   | 1,821   | 1,735   | 1,646   | 1,557   |
|       | 静岡県    | 3,700   | 3,616   | 3,506   | 3,380   | 3,242   | 3,094   | 2,943   |
|       | 愛知     | 7,483   | 7,505   | 7,456   | 7,359   | 7,228   | 7,071   | 6,899   |
|       | 三重     | 1,816   | 1,768   | 1,710   | 1,645   | 1,576   | 1,504   | 1,431   |
|       | 滋賀     | 1,413   | 1,409   | 1,395   | 1,372   | 1,341   | 1,304   | 1,263   |
|       | 京都     | 2,610   | 2,574   | 2,510   | 2,431   | 2,339   | 2,238   | 2,137   |
|       | 大阪     | 8,839   | 8,732   | 8,526   | 8,262   | 7,963   | 7,649   | 7,335   |
|       | 兵庫県    | 5,535   | 5,443   | 5,306   | 5,139   | 4,949   | 4,743   | 4,532   |
|       | 奈良     | 1,364   | 1,320   | 1,265   | 1,202   | 1,136   | 1,066   | 998     |
|       | 和歌山    | 964     | 921     | 876     | 829     | 782     | 734     | 688     |
|       | 鳥取     | 573     | 556     | 537     | 516     | 495     | 472     | 449     |
|       | 島根     | 694     | 670     | 643     | 615     | 588     | 558     | 529     |
|       | 岡山     | 1,922   | 1,890   | 1,846   | 1,797   | 1,742   | 1,681   | 1,620   |
|       | 広島     | 2,844   | 2,814   | 2,758   | 2,689   | 2,609   | 2,521   | 2,429   |
|       | 山口     | 1,405   | 1,352   | 1,293   | 1,230   | 1,166   | 1,100   | 1,036   |
|       | 徳島     | 756     | 723     | 688     | 651     | 614     | 574     | 535     |
|       | 香川     | 976     | 951     | 921     | 889     | 853     | 815     | 776     |
|       | 愛媛     | 1,385   | 1,333   | 1,274   | 1,212   | 1,148   | 1,081   | 1,013   |
|       | 高知     | 728     | 691     | 653     | 614     | 576     | 536     | 498     |
|       | 福岡     | 5,102   | 5,098   | 5,043   | 4,955   | 4,842   | 4,705   | 4,554   |
|       | 佐賀     | 833     | 810     | 785     | 757     | 728     | 697     | 664     |
|       | 長崎     | 1,377   | 1,321   | 1,258   | 1,192   | 1,124   | 1,054   | 982     |
|       | 熊本     | 1,786   | 1,742   | 1,691   | 1,636   | 1,577   | 1,512   | 1,442   |
|       | 大宮     | 1,166   | 1,131   | 1,089   | 1,044   | 997     | 947     | 897     |
| 宮崎    | 1,104  | 1,067   | 1,023   | 977     | 928     | 877     | 825     |         |
| 鹿児島   | 1,648  | 1,583   | 1,511   | 1,437   | 1,362   | 1,284   | 1,204   |         |
| 沖縄    | 1,434  | 1,460   | 1,468   | 1,470   | 1,466   | 1,452   | 1,428   |         |
| 北海道   | 5,382  | 5,217   | 5,017   | 4,792   | 4,546   | 4,280   | 4,005   |         |
| 東北    | 11,287 | 10,836  | 10,312  | 9,754   | 9,170   | 8,548   | 7,901   |         |
| 関東    | 43,830 | 43,854  | 43,489  | 42,843  | 41,981  | 40,970  | 39,856  |         |
| 北陸    | 3,007  | 2,932   | 2,839   | 2,735   | 2,622   | 2,501   | 2,379   |         |
| 中部    | 17,130 | 16,895  | 16,531  | 16,083  | 15,574  | 15,019  | 14,444  |         |
| 近畿    | 20,725 | 20,400  | 19,877  | 19,235  | 18,509  | 17,735  | 16,954  |         |
| 中国    | 7,438  | 7,282   | 7,077   | 6,848   | 6,599   | 6,332   | 6,062   |         |
| 四国    | 3,846  | 3,698   | 3,536   | 3,367   | 3,191   | 3,006   | 2,823   |         |
| 九州    | 13,016 | 12,752  | 12,400  | 11,998  | 11,558  | 11,075  | 10,569  |         |
| 沖縄    | 1,434  | 1,460   | 1,468   | 1,470   | 1,466   | 1,452   | 1,428   |         |

出典：国立社会保障・人口問題研究所「日本の地域別将来推計人口（平成30年3月推計）」



## 1-2-2. 都道府県別人口将来推計



出典: 国立社会保障・人口問題研究所「日本の地域別将来推計人口(平成30年3月推計)」

### 1-2-3. 北海道の人口将来推計（市町村別）

| 事項   | 平成27年<br>(2015) | 令和2年<br>(2020) | 令和7年<br>(2025) | 令和12年<br>(2030) | 令和17年<br>(2035) | 令和22年<br>(2040) | 令和27年<br>(2045) |
|------|-----------------|----------------|----------------|-----------------|-----------------|-----------------|-----------------|
| 市町村名 | (人)             | (人)            | (人)            | (人)             | (人)             | (人)             | (人)             |
| 北海道  | 5,381,733       | 5,216,615      | 5,016,554      | 4,791,592       | 4,546,357       | 4,280,427       | 4,004,973       |
| 道南地域 | 442,668         | 411,240        | 379,176        | 347,197         | 315,535         | 284,364         | 254,519         |
| 渡島   | 404,798         | 377,755        | 349,773        | 321,565         | 293,423         | 265,496         | 238,609         |
| 函館市  | 265,979         | 249,794        | 232,653        | 215,148         | 197,467         | 179,807         | 162,712         |
| 北斗市  | 46,390          | 43,973         | 41,272         | 38,388          | 35,437          | 32,362          | 29,253          |
| 松前町  | 7,337           | 6,109          | 5,038          | 4,090           | 3,263           | 2,559           | 1,993           |
| 福島町  | 4,422           | 3,742          | 3,131          | 2,592           | 2,104           | 1,682           | 1,324           |
| 知内町  | 4,653           | 4,219          | 3,787          | 3,370           | 2,965           | 2,577           | 2,213           |
| 木古内町 | 4,547           | 3,856          | 3,242          | 2,691           | 2,202           | 1,776           | 1,408           |
| 七飯町  | 28,120          | 27,228         | 26,055         | 24,696          | 23,155          | 21,466          | 19,691          |
| 鹿部町  | 4,226           | 3,914          | 3,609          | 3,272           | 2,939           | 2,623           | 2,336           |
| 森町   | 15,946          | 14,138         | 12,425         | 10,839          | 9,357           | 7,970           | 6,730           |
| 八雲町  | 17,252          | 15,600         | 13,995         | 12,446          | 10,960          | 9,535           | 8,199           |
| 長万部町 | 5,926           | 5,182          | 4,566          | 4,033           | 3,574           | 3,139           | 2,750           |
| 檜山   | 37,870          | 33,485         | 29,403         | 25,632          | 22,112          | 18,868          | 15,910          |
| 江差町  | 8,248           | 7,392          | 6,564          | 5,785           | 5,052           | 4,360           | 3,715           |
| 上ノ国町 | 4,876           | 4,239          | 3,628          | 3,067           | 2,547           | 2,086           | 1,686           |
| 厚沢部町 | 4,049           | 3,618          | 3,204          | 2,822           | 2,464           | 2,128           | 1,815           |
| 乙部町  | 3,906           | 3,414          | 2,944          | 2,510           | 2,109           | 1,749           | 1,445           |
| 奥尻町  | 2,690           | 2,305          | 1,974          | 1,671           | 1,400           | 1,154           | 934             |
| 今金町  | 5,628           | 5,082          | 4,628          | 4,208           | 3,795           | 3,385           | 2,988           |
| せたな町 | 8,473           | 7,435          | 6,461          | 5,569           | 4,745           | 4,006           | 3,327           |
| 道央地域 | 3,370,077       | 3,312,162      | 3,227,853      | 3,122,762       | 2,999,169       | 2,856,583       | 2,703,418       |
| 石狩   | 2,375,449       | 2,388,593      | 2,377,341      | 2,345,027       | 2,292,356       | 2,218,734       | 2,131,251       |
| 札幌市  | 1,952,356       | 1,974,801      | 1,976,367      | 1,959,483       | 1,924,460       | 1,870,991       | 1,805,120       |
| 江別市  | 120,636         | 116,429        | 111,519        | 106,082         | 99,871          | 92,706          | 85,067          |
| 千歳市  | 95,648          | 96,739         | 96,786         | 95,985          | 94,506          | 92,345          | 89,658          |
| 恵庭市  | 69,702          | 69,449         | 68,548         | 67,129          | 65,292          | 63,003          | 60,339          |
| 北広島市 | 59,064          | 57,339         | 54,990         | 52,264          | 49,371          | 46,222          | 42,907          |
| 石狩市  | 57,436          | 55,066         | 52,139         | 48,785          | 45,190          | 41,384          | 37,642          |
| 当別町  | 17,278          | 15,718         | 14,194         | 12,736          | 11,346          | 10,007          | 8,675           |
| 新篠津村 | 3,329           | 3,052          | 2,798          | 2,563           | 2,320           | 2,076           | 1,843           |
| 後志   | 215,522         | 196,679        | 178,117        | 160,119         | 142,895         | 126,583         | 111,437         |
| 小樽市  | 121,924         | 111,129        | 100,236        | 89,561          | 79,253          | 69,422          | 60,424          |
| 島牧村  | 1,499           | 1,309          | 1,139          | 979             | 835             | 719             | 606             |
| 寿都町  | 3,137           | 2,766          | 2,442          | 2,145           | 1,887           | 1,646           | 1,431           |
| 黒松内町 | 3,082           | 2,805          | 2,563          | 2,345           | 2,141           | 1,953           | 1,763           |
| 蘭越町  | 4,843           | 4,352          | 3,896          | 3,478           | 3,065           | 2,670           | 2,301           |
| ニセコ町 | 4,958           | 4,948          | 4,957          | 4,910           | 4,827           | 4,723           | 4,594           |
| 真狩村  | 2,103           | 1,923          | 1,763          | 1,607           | 1,459           | 1,313           | 1,170           |
| 留寿都村 | 1,907           | 1,757          | 1,619          | 1,488           | 1,367           | 1,261           | 1,134           |
| 喜茂別町 | 2,294           | 2,053          | 1,834          | 1,635           | 1,456           | 1,288           | 1,129           |
| 京極町  | 3,187           | 2,857          | 2,535          | 2,246           | 1,986           | 1,744           | 1,516           |
| 倶知安町 | 15,018          | 14,277         | 13,482         | 12,663          | 11,804          | 10,966          | 10,141          |
| 共和町  | 6,224           | 5,736          | 5,263          | 4,801           | 4,359           | 3,950           | 3,559           |
| 岩内町  | 13,042          | 11,604         | 10,249         | 8,987           | 7,827           | 6,790           | 5,834           |
| 泊村   | 1,771           | 1,640          | 1,519          | 1,400           | 1,296           | 1,194           | 1,097           |
| 神恵内村 | 1,004           | 877            | 758            | 650             | 559             | 474             | 391             |
| 積丹町  | 2,115           | 1,785          | 1,498          | 1,241           | 1,024           | 836             | 682             |

出典：国立社会保障・人口問題研究所「日本の地域別将来推計人口（平成30年3月推計）」

### 1-2-3. 北海道の人口将来推計（市町村別）

| 市町村名 | 事項    | 平成27年   | 令和2年    | 令和7年    | 令和12年   | 令和17年   | 令和22年   | 令和27年   |
|------|-------|---------|---------|---------|---------|---------|---------|---------|
|      |       | (2015)  | (2020)  | (2025)  | (2030)  | (2035)  | (2040)  | (2045)  |
|      |       | (人)     | (人)     | (人)     | (人)     | (人)     | (人)     | (人)     |
| 古平町  | 古平町   | 3,188   | 2,755   | 2,352   | 1,992   | 1,671   | 1,398   | 1,155   |
|      | 仁木町   | 3,498   | 3,252   | 3,016   | 2,780   | 2,560   | 2,350   | 2,149   |
|      | 余市町   | 19,607  | 17,851  | 16,108  | 14,430  | 12,838  | 11,295  | 9,847   |
|      | 赤井川村  | 1,121   | 1,003   | 888     | 781     | 681     | 591     | 514     |
| 空知   | 計     | 308,336 | 280,492 | 252,997 | 226,472 | 201,258 | 177,240 | 154,625 |
|      | 夕張市   | 8,843   | 7,185   | 5,778   | 4,603   | 3,653   | 2,882   | 2,253   |
|      | 岩見沢市  | 84,499  | 78,591  | 72,377  | 66,101  | 59,865  | 53,640  | 47,586  |
|      | 美唄市   | 23,035  | 20,254  | 17,618  | 15,173  | 12,947  | 10,912  | 9,092   |
|      | 芦別市   | 14,676  | 12,761  | 10,974  | 9,328   | 7,856   | 6,559   | 5,420   |
|      | 赤平市   | 11,105  | 9,555   | 8,114   | 6,812   | 5,685   | 4,690   | 3,819   |
|      | 三笠市   | 9,076   | 7,743   | 6,551   | 5,502   | 4,610   | 3,851   | 3,213   |
|      | 滝川市   | 41,192  | 38,922  | 36,394  | 33,703  | 30,952  | 28,131  | 25,318  |
|      | 砂川市   | 17,694  | 16,210  | 14,687  | 13,176  | 11,720  | 10,310  | 8,978   |
|      | 歌志内市  | 3,585   | 2,884   | 2,298   | 1,813   | 1,410   | 1,079   | 813     |
|      | 深川市   | 21,909  | 20,156  | 18,343  | 16,540  | 14,774  | 13,097  | 11,499  |
|      | 南幌町   | 7,927   | 7,176   | 6,489   | 5,854   | 5,214   | 4,559   | 3,893   |
|      | 奈井江町  | 5,674   | 5,154   | 4,654   | 4,169   | 3,703   | 3,275   | 2,862   |
|      | 上砂川町  | 3,479   | 2,947   | 2,469   | 2,046   | 1,683   | 1,374   | 1,116   |
|      | 由仁町   | 5,314   | 4,767   | 4,240   | 3,748   | 3,276   | 2,843   | 2,443   |
|      | 長沼町   | 11,076  | 10,401  | 9,687   | 8,946   | 8,192   | 7,419   | 6,639   |
|      | 栗山町   | 12,344  | 11,424  | 10,465  | 9,506   | 8,531   | 7,587   | 6,687   |
|      | 月形町   | 4,577   | 4,290   | 3,966   | 3,632   | 3,293   | 2,958   | 2,623   |
|      | 浦臼町   | 1,985   | 1,786   | 1,590   | 1,414   | 1,242   | 1,097   | 951     |
|      | 新十津川町 | 6,831   | 6,354   | 5,842   | 5,317   | 4,815   | 4,315   | 3,822   |
| 妹背牛町 | 3,091 | 2,708   | 2,348   | 2,003   | 1,690   | 1,393   | 1,134   |         |
| 秩父別町 | 2,513 | 2,227   | 1,972   | 1,732   | 1,505   | 1,299   | 1,112   |         |
| 雨竜町  | 2,749 | 2,439   | 2,153   | 1,899   | 1,668   | 1,441   | 1,226   |         |
| 北竜町  | 1,981 | 1,777   | 1,579   | 1,393   | 1,220   | 1,061   | 915     |         |
| 沼田町  | 3,181 | 2,781   | 2,409   | 2,062   | 1,754   | 1,468   | 1,211   |         |
| 胆振   | 計     | 401,755 | 383,772 | 363,084 | 340,864 | 318,118 | 294,926 | 272,118 |
|      | 室蘭市   | 88,564  | 81,874  | 74,810  | 67,834  | 61,227  | 55,050  | 49,377  |
|      | 苫小牧市  | 172,737 | 170,448 | 166,550 | 161,365 | 155,212 | 148,083 | 140,442 |
|      | 登別市   | 49,625  | 47,150  | 44,290  | 41,122  | 37,845  | 34,485  | 31,170  |
|      | 伊達市   | 34,995  | 33,520  | 31,782  | 29,882  | 27,920  | 25,879  | 23,819  |
|      | 豊浦町   | 4,291   | 3,978   | 3,671   | 3,381   | 3,116   | 2,863   | 2,612   |
|      | 壮瞥町   | 2,922   | 2,685   | 2,451   | 2,225   | 2,017   | 1,815   | 1,619   |
|      | 白老町   | 17,740  | 15,976  | 14,213  | 12,455  | 10,760  | 9,180   | 7,770   |
|      | 厚真町   | 4,838   | 4,685   | 4,368   | 4,048   | 3,742   | 3,428   | 3,110   |
|      | 洞爺湖町  | 9,299   | 8,355   | 7,443   | 6,561   | 5,722   | 4,928   | 4,213   |
|      | 安平町   | 8,148   | 7,519   | 6,874   | 6,236   | 5,620   | 5,035   | 4,491   |
|      | むかわ町  | 8,596   | 7,582   | 6,632   | 5,755   | 4,937   | 4,180   | 3,495   |
| 日高   | 計     | 69,015  | 62,626  | 56,314  | 50,280  | 44,542  | 39,100  | 33,987  |
|      | 日高町   | 12,378  | 11,257  | 10,131  | 9,056   | 8,045   | 7,072   | 6,165   |
|      | 平取町   | 5,315   | 4,850   | 4,396   | 3,968   | 3,561   | 3,173   | 2,816   |
|      | 新冠町   | 5,592   | 5,293   | 4,983   | 4,671   | 4,357   | 4,049   | 3,729   |
|      | 浦河町   | 13,075  | 11,719  | 10,422  | 9,193   | 8,019   | 6,912   | 5,879   |
|      | 様似町   | 4,518   | 3,995   | 3,482   | 3,015   | 2,587   | 2,196   | 1,839   |
|      | えりも町  | 4,906   | 4,443   | 3,989   | 3,560   | 3,151   | 2,748   | 2,362   |
|      | 新ひだか町 | 23,231  | 21,069  | 18,911  | 16,817  | 14,822  | 12,950  | 11,197  |

出典：国立社会保障・人口問題研究所「日本の地域別将来推計人口（平成30年3月推計）」

### 1-2-3. 北海道の人口将来推計（市町村別）

| 事項   |       | 平成27年   | 令和2年    | 令和7年    | 令和12年   | 令和17年   | 令和22年   | 令和27年   |
|------|-------|---------|---------|---------|---------|---------|---------|---------|
|      |       | (2015)  | (2020)  | (2025)  | (2030)  | (2035)  | (2040)  | (2045)  |
| 市町村名 |       | (人)     | (人)     | (人)     | (人)     | (人)     | (人)     | (人)     |
| 道北地域 | 計     | 618,873 | 586,196 | 550,655 | 513,537 | 475,509 | 436,827 | 398,691 |
| 上川   | 計     | 503,458 | 482,226 | 457,813 | 431,294 | 403,282 | 373,951 | 344,463 |
|      | 旭川市   | 339,605 | 329,655 | 316,837 | 301,879 | 285,138 | 266,997 | 248,360 |
|      | 士別市   | 19,914  | 18,121  | 16,344  | 14,614  | 12,970  | 11,392  | 9,895   |
|      | 名寄市   | 29,048  | 27,361  | 25,552  | 23,677  | 21,789  | 19,902  | 18,044  |
|      | 富良野市  | 22,936  | 21,596  | 20,161  | 18,681  | 17,169  | 15,619  | 14,082  |
|      | 鷹栖町   | 7,018   | 6,758   | 6,393   | 6,018   | 5,663   | 5,288   | 4,906   |
|      | 東神楽町  | 10,233  | 10,390  | 10,399  | 10,307  | 10,123  | 9,804   | 9,379   |
|      | 当麻町   | 6,689   | 6,224   | 5,730   | 5,230   | 4,742   | 4,247   | 3,774   |
|      | 比布町   | 3,777   | 3,429   | 3,078   | 2,743   | 2,418   | 2,116   | 1,835   |
|      | 愛別町   | 2,976   | 2,631   | 2,311   | 2,008   | 1,730   | 1,477   | 1,256   |
|      | 上川町   | 4,044   | 3,521   | 3,008   | 2,537   | 2,140   | 1,787   | 1,485   |
|      | 東川町   | 8,111   | 7,988   | 7,805   | 7,558   | 7,268   | 6,911   | 6,537   |
|      | 美瑛町   | 10,292  | 9,580   | 8,844   | 8,123   | 7,441   | 6,779   | 6,146   |
|      | 上富良野町 | 10,826  | 9,991   | 9,160   | 8,309   | 7,470   | 6,639   | 5,848   |
|      | 中富良野町 | 5,069   | 4,664   | 4,251   | 3,856   | 3,481   | 3,112   | 2,749   |
|      | 南富良野町 | 2,555   | 2,331   | 2,126   | 1,921   | 1,730   | 1,552   | 1,380   |
|      | 占冠村   | 1,211   | 1,005   | 852     | 728     | 612     | 514     | 423     |
|      | 和寒町   | 3,596   | 3,184   | 2,816   | 2,473   | 2,146   | 1,850   | 1,583   |
|      | 剣淵町   | 3,228   | 2,940   | 2,613   | 2,322   | 2,048   | 1,779   | 1,524   |
|      | 下川町   | 3,547   | 3,161   | 2,791   | 2,443   | 2,126   | 1,830   | 1,562   |
|      | 美深町   | 4,659   | 4,132   | 3,672   | 3,231   | 2,826   | 2,450   | 2,095   |
|      | 音威子府村 | 832     | 681     | 571     | 487     | 408     | 341     | 282     |
|      | 中川町   | 1,767   | 1,567   | 1,372   | 1,188   | 1,022   | 870     | 736     |
|      | 幌加内町  | 1,525   | 1,316   | 1,127   | 961     | 822     | 695     | 582     |
| 留萌   | 計     | 47,912  | 42,774  | 37,857  | 33,215  | 28,853  | 24,856  | 21,173  |
|      | 留萌市   | 22,221  | 19,968  | 17,749  | 15,593  | 13,537  | 11,627  | 9,861   |
|      | 増毛町   | 4,497   | 3,933   | 3,431   | 2,969   | 2,537   | 2,153   | 1,805   |
|      | 小平町   | 3,336   | 2,959   | 2,602   | 2,278   | 1,975   | 1,703   | 1,457   |
|      | 苫前町   | 3,265   | 2,814   | 2,413   | 2,050   | 1,739   | 1,462   | 1,216   |
|      | 羽幌町   | 7,327   | 6,648   | 5,975   | 5,341   | 4,722   | 4,166   | 3,646   |
|      | 初山別村  | 1,217   | 1,052   | 900     | 769     | 661     | 563     | 474     |
|      | 遠別町   | 2,806   | 2,507   | 2,234   | 1,976   | 1,741   | 1,523   | 1,316   |
|      | 天塩町   | 3,243   | 2,893   | 2,553   | 2,239   | 1,941   | 1,659   | 1,398   |
| 宗谷   | 計     | 67,503  | 61,196  | 54,985  | 49,028  | 43,374  | 38,020  | 33,055  |
|      | 稚内市   | 36,380  | 33,212  | 29,983  | 26,795  | 23,723  | 20,803  | 18,083  |
|      | 猿払村   | 2,684   | 2,524   | 2,352   | 2,189   | 2,033   | 1,872   | 1,713   |
|      | 浜頓別町  | 3,881   | 3,501   | 3,137   | 2,785   | 2,450   | 2,122   | 1,813   |
|      | 中頓別町  | 1,757   | 1,548   | 1,338   | 1,149   | 976     | 818     | 679     |
|      | 枝幸町   | 8,437   | 7,691   | 6,971   | 6,268   | 5,588   | 4,951   | 4,365   |
|      | 豊富町   | 4,054   | 3,683   | 3,324   | 2,991   | 2,669   | 2,355   | 2,051   |
|      | 礼文町   | 2,773   | 2,413   | 2,089   | 1,803   | 1,543   | 1,307   | 1,096   |
|      | 利尻町   | 2,303   | 1,945   | 1,645   | 1,381   | 1,152   | 954     | 789     |
|      | 利尻富士町 | 2,787   | 2,420   | 2,088   | 1,801   | 1,551   | 1,321   | 1,114   |
|      | 幌延町   | 2,447   | 2,259   | 2,058   | 1,866   | 1,689   | 1,517   | 1,352   |

出典：国立社会保障・人口問題研究所「日本の地域別将来推計人口（平成30年3月推計）」

### 1-2-3. 北海道の人口将来推計（市町村別）

| 市町村名    | 事項 | 平成27年   | 令和2年    | 令和7年    | 令和12年   | 令和17年   | 令和22年   | 令和27年   |
|---------|----|---------|---------|---------|---------|---------|---------|---------|
|         |    | (2015)  | (2020)  | (2025)  | (2030)  | (2035)  | (2040)  | (2045)  |
|         |    | (人)     | (人)     | (人)     | (人)     | (人)     | (人)     | (人)     |
| オホーツク地域 |    | 293,542 | 276,153 | 257,448 | 238,226 | 218,958 | 199,468 | 180,148 |
| オホーツク計  |    | 293,542 | 276,153 | 257,448 | 238,226 | 218,958 | 199,468 | 180,148 |
| 北見市     |    | 121,226 | 116,312 | 110,446 | 104,061 | 97,226  | 89,921  | 82,362  |
| 網走市     |    | 39,077  | 37,022  | 34,829  | 32,528  | 30,246  | 27,896  | 25,496  |
| 紋別市     |    | 23,109  | 21,249  | 19,356  | 17,447  | 15,553  | 13,743  | 12,032  |
| 美幌町     |    | 20,296  | 18,988  | 17,589  | 16,156  | 14,723  | 13,274  | 11,858  |
| 津別町     |    | 5,008   | 4,433   | 3,907   | 3,398   | 2,922   | 2,494   | 2,104   |
| 斜里町     |    | 12,231  | 11,474  | 10,660  | 9,826   | 9,006   | 8,191   | 7,396   |
| 清里町     |    | 4,221   | 3,889   | 3,500   | 3,133   | 2,784   | 2,460   | 2,163   |
| 小清水町    |    | 5,085   | 4,771   | 4,444   | 4,106   | 3,782   | 3,452   | 3,140   |
| 訓子府町    |    | 5,100   | 4,712   | 4,312   | 3,911   | 3,514   | 3,127   | 2,759   |
| 置戸町     |    | 3,092   | 2,768   | 2,456   | 2,155   | 1,870   | 1,605   | 1,364   |
| 佐呂間町    |    | 5,362   | 4,837   | 4,302   | 3,794   | 3,318   | 2,863   | 2,448   |
| 遠軽町     |    | 20,873  | 19,412  | 17,898  | 16,385  | 14,914  | 13,497  | 12,137  |
| 湧別町     |    | 9,231   | 8,422   | 7,623   | 6,865   | 6,153   | 5,466   | 4,800   |
| 滝上町     |    | 2,721   | 2,401   | 2,095   | 1,803   | 1,558   | 1,335   | 1,126   |
| 興部町     |    | 3,909   | 3,543   | 3,190   | 2,860   | 2,555   | 2,258   | 1,991   |
| 西興部村    |    | 1,116   | 1,043   | 975     | 900     | 842     | 782     | 723     |
| 雄武町     |    | 4,525   | 4,067   | 3,616   | 3,199   | 2,811   | 2,437   | 2,095   |
| 大空町     |    | 7,360   | 6,810   | 6,250   | 5,699   | 5,181   | 4,667   | 4,154   |
| 十勝地域    |    | 343,436 | 335,621 | 325,611 | 314,077 | 301,722 | 288,298 | 273,725 |
| 十勝計     |    | 343,436 | 335,621 | 325,611 | 314,077 | 301,722 | 288,298 | 273,725 |
| 帯広市     |    | 169,327 | 169,138 | 167,296 | 164,213 | 160,263 | 155,438 | 149,749 |
| 音更町     |    | 44,807  | 44,326  | 43,428  | 42,279  | 40,983  | 39,517  | 37,785  |
| 士幌町     |    | 6,132   | 5,824   | 5,514   | 5,217   | 4,946   | 4,659   | 4,362   |
| 上士幌町    |    | 4,765   | 4,406   | 4,051   | 3,728   | 3,432   | 3,147   | 2,862   |
| 鹿追町     |    | 5,542   | 5,355   | 5,133   | 4,910   | 4,703   | 4,478   | 4,251   |
| 新得町     |    | 6,288   | 5,808   | 5,335   | 4,882   | 4,449   | 4,046   | 3,667   |
| 清水町     |    | 9,599   | 9,162   | 8,682   | 8,189   | 7,707   | 7,235   | 6,753   |
| 芽室町     |    | 18,484  | 17,900  | 17,172  | 16,373  | 15,559  | 14,637  | 13,620  |
| 中札内村    |    | 3,966   | 3,825   | 3,711   | 3,569   | 3,406   | 3,236   | 3,067   |
| 更別村     |    | 3,185   | 3,070   | 2,940   | 2,809   | 2,692   | 2,568   | 2,425   |
| 大樹町     |    | 5,738   | 5,449   | 5,134   | 4,827   | 4,532   | 4,258   | 3,977   |
| 広尾町     |    | 7,030   | 6,374   | 5,728   | 5,104   | 4,510   | 3,939   | 3,392   |
| 幕別町     |    | 26,760  | 26,350  | 25,937  | 25,349  | 24,651  | 23,805  | 22,841  |
| 池田町     |    | 6,882   | 6,223   | 5,574   | 4,940   | 4,333   | 3,742   | 3,195   |
| 豊頃町     |    | 3,182   | 2,866   | 2,573   | 2,311   | 2,068   | 1,839   | 1,622   |
| 本別町     |    | 7,358   | 6,570   | 5,801   | 5,061   | 4,368   | 3,724   | 3,130   |
| 足寄町     |    | 6,990   | 6,354   | 5,729   | 5,142   | 4,585   | 4,073   | 3,603   |
| 陸別町     |    | 2,482   | 2,246   | 2,025   | 1,815   | 1,615   | 1,439   | 1,275   |
| 浦幌町     |    | 4,919   | 4,375   | 3,848   | 3,359   | 2,920   | 2,518   | 2,149   |

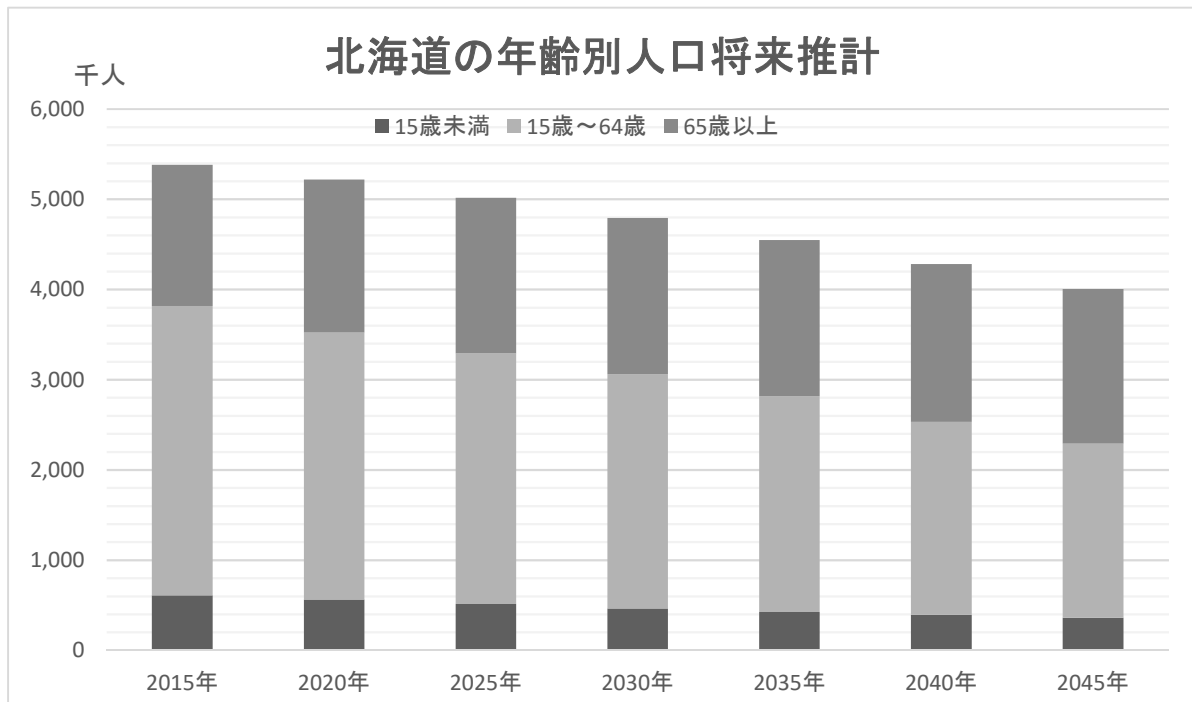
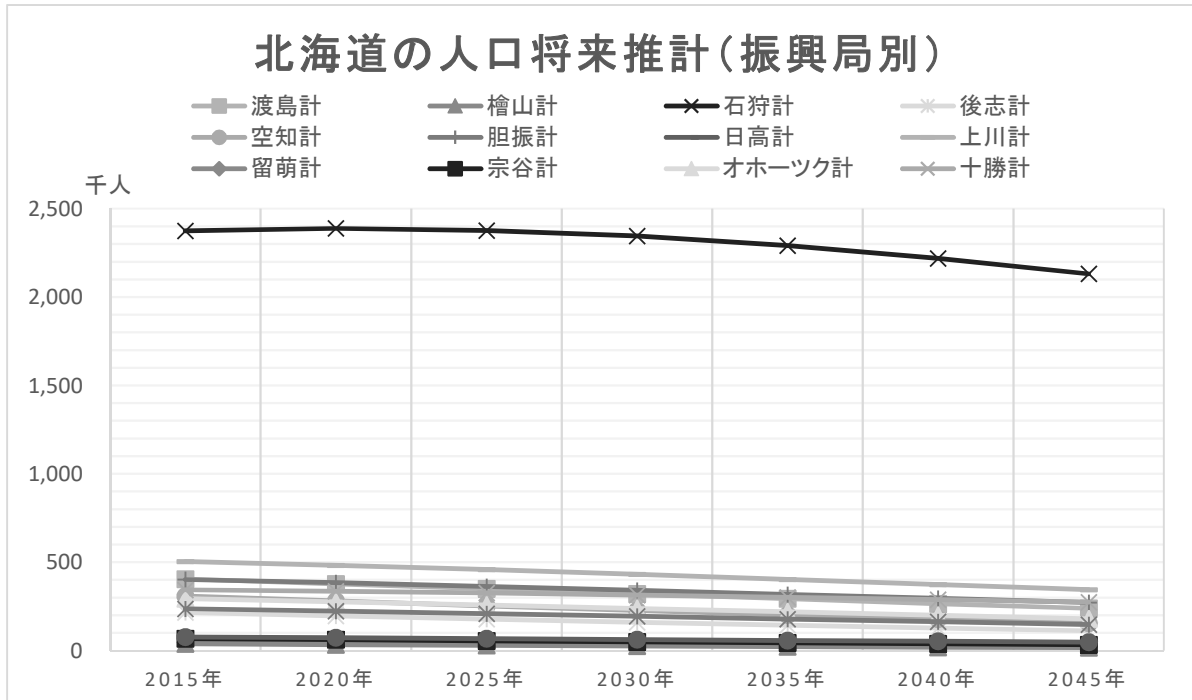
出典：国立社会保障・人口問題研究所「日本の地域別将来推計人口（平成30年3月推計）」

### 1-2-3. 北海道の人口将来推計（市町村別）

| 事項<br>市町村名    | 平成27年<br>(2015)<br>(人) | 令和2年<br>(2020)<br>(人) | 令和7年<br>(2025)<br>(人) | 令和12年<br>(2030)<br>(人) | 令和17年<br>(2035)<br>(人) | 令和22年<br>(2040)<br>(人) | 令和27年<br>(2045)<br>(人) |
|---------------|------------------------|-----------------------|-----------------------|------------------------|------------------------|------------------------|------------------------|
| 釧路・根室地域       | 313,137                | 295,243               | 275,811               | 255,793                | 235,464                | 214,887                | 194,472                |
| 釧路計           | 236,516                | 223,240               | 208,707               | 193,642                | 178,282                | 162,733                | 147,313                |
| 釧路市           | 174,742                | 166,270               | 156,671               | 146,422                | 135,811                | 124,945                | 114,040                |
| 釧路町           | 19,833                 | 18,824                | 17,652                | 16,402                 | 15,059                 | 13,605                 | 12,121                 |
| 厚岸町           | 9,778                  | 8,957                 | 8,123                 | 7,305                  | 6,511                  | 5,770                  | 5,049                  |
| 浜中町           | 6,061                  | 5,570                 | 5,091                 | 4,643                  | 4,200                  | 3,765                  | 3,349                  |
| 標茶町           | 7,742                  | 7,172                 | 6,575                 | 6,002                  | 5,457                  | 4,924                  | 4,401                  |
| 弟子屈町          | 7,758                  | 7,117                 | 6,470                 | 5,824                  | 5,199                  | 4,602                  | 4,045                  |
| 鶴居村           | 2,534                  | 2,421                 | 2,277                 | 2,140                  | 1,991                  | 1,825                  | 1,651                  |
| 白糠町           | 8,068                  | 6,909                 | 5,848                 | 4,904                  | 4,054                  | 3,297                  | 2,657                  |
| 根室計           | 76,621                 | 72,003                | 67,104                | 62,151                 | 57,182                 | 52,154                 | 47,159                 |
| 根室市           | 26,917                 | 24,461                | 22,005                | 19,610                 | 17,330                 | 15,190                 | 13,210                 |
| 別海町           | 15,273                 | 14,554                | 13,746                | 12,915                 | 12,064                 | 11,150                 | 10,212                 |
| 中標津町          | 23,774                 | 23,311                | 22,611                | 21,803                 | 20,853                 | 19,739                 | 18,480                 |
| 標津町           | 5,242                  | 4,853                 | 4,456                 | 4,035                  | 3,623                  | 3,214                  | 2,823                  |
| 羅臼町           | 5,415                  | 4,824                 | 4,286                 | 3,788                  | 3,312                  | 2,861                  | 2,434                  |
| 札幌開発<br>建設部管内 | 2,683,785              | 2,669,085             | 2,630,338             | 2,571,499              | 2,493,614              | 2,395,974              | 2,285,876              |
| 函館開発<br>建設部管内 | 442,668                | 411,240               | 379,176               | 347,197                | 315,535                | 284,364                | 254,519                |
| 小樽開発<br>建設部管内 | 215,522                | 196,679               | 178,117               | 160,119                | 142,895                | 126,583                | 111,437                |
| 旭川開発<br>建設部管内 | 503,458                | 482,226               | 457,813               | 431,294                | 403,282                | 373,951                | 344,463                |
| 室蘭開発<br>建設部管内 | 470,770                | 446,398               | 419,398               | 391,144                | 362,660                | 334,026                | 306,105                |
| 釧路開発<br>建設部管内 | 313,137                | 295,243               | 275,811               | 255,793                | 235,464                | 214,887                | 194,472                |
| 帯広開発<br>建設部管内 | 343,436                | 335,621               | 325,611               | 314,077                | 301,722                | 288,298                | 273,725                |
| 網走開発<br>建設部管内 | 293,542                | 276,153               | 257,448               | 238,226                | 218,958                | 199,468                | 180,148                |
| 留萌開発<br>建設部管内 | 47,912                 | 42,774                | 37,857                | 33,215                 | 28,853                 | 24,856                 | 21,173                 |
| 稚内開発<br>建設部管内 | 67,503                 | 61,196                | 54,985                | 49,028                 | 43,374                 | 38,020                 | 33,055                 |

出典：国立社会保障・人口問題研究所「日本の地域別将来推計人口（平成30年3月推計）」

### 1-2-3. 北海道の人口将来推計



出典：国立社会保障・人口問題研究所「日本の地域別将来推計人口（平成30年3月推計）」





# 1-2-4. 北海道内市町村別人口の推移

| 事項<br>市町村名 | 昭和50年     | 昭和55年     | 昭和60年     | 平成2年      | 平成7年      | 平成12年     | 平成17年     | 平成22年     |
|------------|-----------|-----------|-----------|-----------|-----------|-----------|-----------|-----------|
|            | (1975)    | (1980)    | (1985)    | (1990)    | (1995)    | (2000)    | (2005)    | (2010)    |
|            | (人)       | (人)       | (人)       | (人)       | (人)       | (人)       | (人)       | (人)       |
| 北海道        | 5,338,206 | 5,575,989 | 5,679,439 | 5,643,647 | 5,692,321 | 5,683,062 | 5,627,737 | 5,506,419 |
| 道南地域計      | 574,835   | 584,791   | 574,984   | 545,542   | 531,738   | 516,507   | 496,431   | 469,865   |
| 渡島         | 503,823   | 517,383   | 511,456   | 488,092   | 478,377   | 465,479   | 449,435   | 427,807   |
| 函館市        | 334,416   | 345,165   | 342,540   | 328,493   | 318,308   | 305,311   | 294,264   | 279,127   |
| 北斗市        | 36,478    | 39,096    | 39,841    | 39,741    | 43,177    | 46,804    | 48,056    | 48,032    |
| 松前町        | 18,307    | 17,524    | 16,016    | 13,546    | 12,151    | 11,108    | 10,121    | 8,748     |
| 福島町        | 12,562    | 11,613    | 10,159    | 8,111     | 7,430     | 6,795     | 5,897     | 5,114     |
| 知内町        | 6,980     | 7,363     | 7,380     | 6,383     | 6,150     | 5,832     | 5,447     | 5,074     |
| 木古内町       | 10,034    | 9,514     | 8,916     | 7,826     | 7,171     | 6,665     | 6,024     | 5,341     |
| 七飯町        | 18,710    | 21,267    | 22,607    | 23,963    | 27,040    | 28,354    | 28,424    | 28,463    |
| 鹿部町        | 4,734     | 5,011     | 5,107     | 4,979     | 4,822     | 4,907     | 4,919     | 4,767     |
| 森町         | 23,563    | 23,467    | 23,017    | 22,142    | 21,006    | 20,233    | 19,149    | 17,859    |
| 八雲町        | 26,296    | 26,359    | 25,621    | 23,781    | 22,315    | 21,438    | 20,131    | 18,896    |
| 長万部町       | 11,743    | 11,004    | 10,252    | 9,127     | 8,807     | 8,032     | 7,003     | 6,386     |
| 檜山計        | 71,012    | 67,408    | 63,528    | 57,450    | 53,361    | 51,028    | 46,996    | 42,058    |
| 江差町        | 14,409    | 13,930    | 13,313    | 12,234    | 11,301    | 10,959    | 10,131    | 9,004     |
| 上ノ国町       | 9,013     | 8,803     | 8,522     | 7,747     | 7,292     | 7,152     | 6,417     | 5,428     |
| 厚沢部町       | 7,379     | 6,862     | 6,330     | 5,755     | 5,385     | 5,105     | 4,775     | 4,409     |
| 乙部町        | 7,317     | 7,031     | 6,719     | 6,011     | 5,422     | 5,143     | 4,816     | 4,408     |
| 奥尻町        | 5,746     | 5,490     | 5,069     | 4,604     | 4,301     | 3,921     | 3,643     | 3,033     |
| 今金町        | 9,279     | 9,241     | 8,431     | 7,710     | 7,214     | 6,906     | 6,466     | 6,186     |
| せたな町       | 17,869    | 16,051    | 15,144    | 13,389    | 12,446    | 11,842    | 10,748    | 9,590     |
| 道央地域計      | 2,887,537 | 3,078,037 | 3,201,395 | 3,267,610 | 3,366,894 | 3,410,490 | 3,431,769 | 3,403,142 |
| 石狩         | 1,487,629 | 1,694,196 | 1,864,671 | 2,024,041 | 2,154,646 | 2,242,564 | 2,310,015 | 2,342,338 |
| 札幌市        | 1,240,613 | 1,401,757 | 1,542,979 | 1,671,742 | 1,757,025 | 1,822,368 | 1,880,863 | 1,913,545 |
| 江別市        | 77,624    | 86,349    | 90,328    | 97,201    | 115,495   | 123,877   | 125,601   | 123,722   |
| 千歳市        | 61,031    | 66,788    | 73,610    | 78,946    | 84,866    | 88,897    | 91,437    | 93,604    |
| 恵庭市        | 39,884    | 42,911    | 48,305    | 55,615    | 62,351    | 65,239    | 67,614    | 69,384    |
| 北広島市       | 22,264    | 34,148    | 40,853    | 47,758    | 53,537    | 57,731    | 60,677    | 60,353    |
| 石狩市        | 24,646    | 40,783    | 48,015    | 53,143    | 57,706    | 59,734    | 60,104    | 59,449    |
| 当別町        | 17,351    | 17,316    | 16,507    | 15,825    | 19,672    | 20,778    | 19,982    | 18,766    |
| 新篠津村       | 4,216     | 4,144     | 4,074     | 3,811     | 3,994     | 3,940     | 3,737     | 3,515     |
| 後志計        | 330,833   | 318,915   | 305,045   | 287,580   | 274,893   | 262,811   | 250,066   | 232,940   |
| 小樽市        | 184,406   | 180,728   | 172,486   | 163,211   | 157,022   | 150,687   | 142,161   | 131,928   |
| 島牧村        | 3,435     | 3,138     | 2,767     | 2,502     | 2,301     | 2,224     | 1,996     | 1,781     |
| 寿都町        | 6,511     | 5,925     | 5,497     | 4,858     | 4,405     | 4,114     | 3,744     | 3,443     |
| 黒松内町       | 4,692     | 4,532     | 4,214     | 3,927     | 3,875     | 3,608     | 3,457     | 3,250     |
| 蘭越町        | 8,574     | 8,055     | 7,553     | 6,986     | 6,450     | 6,215     | 5,802     | 5,292     |
| ニセコ町       | 5,003     | 4,567     | 4,593     | 4,511     | 4,641     | 4,553     | 4,669     | 4,823     |
| 真狩村        | 3,197     | 3,140     | 3,028     | 2,826     | 2,649     | 2,536     | 2,354     | 2,189     |
| 留寿都村       | 2,246     | 2,075     | 2,171     | 2,369     | 2,388     | 2,227     | 2,165     | 2,034     |
| 喜茂別町       | 4,544     | 4,085     | 3,749     | 3,240     | 3,029     | 2,843     | 2,707     | 2,490     |
| 京極町        | 4,439     | 4,276     | 4,125     | 3,775     | 3,489     | 3,505     | 3,583     | 3,811     |
| 倶知安町       | 18,668    | 18,893    | 18,892    | 18,030    | 17,078    | 16,184    | 16,176    | 15,568    |
| 共和町        | 8,304     | 7,931     | 8,282     | 7,691     | 7,430     | 7,249     | 7,112     | 6,428     |
| 岩内町        | 25,823    | 22,373    | 20,892    | 19,372    | 17,895    | 16,726    | 15,744    | 14,451    |
| 泊村         | 3,031     | 2,788     | 2,640     | 2,376     | 2,128     | 2,040     | 2,185     | 1,883     |
| 神恵内村       | 2,230     | 2,014     | 1,797     | 1,596     | 1,481     | 1,325     | 1,319     | 1,122     |
| 積丹町        | 5,635     | 4,910     | 4,271     | 4,012     | 3,648     | 3,149     | 2,860     | 2,516     |
| 古平町        | 6,648     | 5,901     | 5,456     | 4,967     | 4,654     | 4,318     | 4,021     | 3,611     |
| 仁木町        | 5,897     | 5,467     | 4,959     | 4,595     | 4,293     | 4,111     | 3,967     | 3,800     |
| 余市町        | 25,816    | 26,632    | 26,213    | 25,266    | 24,485    | 23,685    | 22,734    | 21,258    |
| 赤井川村       | 1,734     | 1,485     | 1,460     | 1,470     | 1,552     | 1,512     | 1,310     | 1,262     |

出典：総務省統計局「国勢調査」

## 1-2-4. 北海道内市町村別人口の推移

| 事項   |      | 平成27年     | 令和2年      |
|------|------|-----------|-----------|
|      |      | (2015)    | (2020)    |
| 市町村名 |      | (人)       | (人)       |
| 北海道  |      | 5,381,733 | 5,228,885 |
| 道南地域 | 計    | 442,668   | 414,063   |
| 渡島   | 函館市  | 265,979   | 251,271   |
|      | 北斗市  | 46,390    | 44,331    |
|      | 松前町  | 7,337     | 6,260     |
|      | 福島町  | 4,422     | 3,794     |
|      | 知内町  | 4,653     | 4,167     |
|      | 木古内町 | 4,547     | 3,836     |
|      | 七飯町  | 28,120    | 27,707    |
|      | 鹿部町  | 4,226     | 3,762     |
|      | 森町   | 15,946    | 14,343    |
|      | 八雲町  | 17,252    | 15,844    |
|      | 長万部町 | 5,926     | 5,113     |
| 檜山   | 計    | 37,870    | 33,635    |
|      | 江差町  | 8,248     | 7,435     |
|      | 上ノ国町 | 4,876     | 4,308     |
|      | 厚沢部町 | 4,049     | 3,593     |
|      | 乙部町  | 3,906     | 3,406     |
|      | 奥尻町  | 2,690     | 2,412     |
|      | 今金町  | 5,628     | 5,076     |
|      | せたな町 | 8,473     | 7,405     |
| 道央地域 | 計    | 3,370,077 | 3,326,089 |
| 石狩   | 札幌市  | 2,375,449 | 2,398,742 |
|      | 江別市  | 1,952,356 | 1,975,065 |
|      | 千歳市  | 120,636   | 121,145   |
|      | 恵庭市  | 95,648    | 98,019    |
|      | 北広島市 | 69,702    | 70,378    |
|      | 石狩市  | 59,064    | 58,234    |
|      | 当別町  | 57,436    | 56,934    |
|      | 新篠津村 | 17,278    | 15,921    |
|      |      | 3,329     | 3,046     |
| 後志   | 計    | 215,522   | 199,059   |
|      | 小樽市  | 121,924   | 111,422   |
|      | 島牧村  | 1,499     | 1,352     |
|      | 寿都町  | 3,137     | 2,837     |
|      | 黒松内町 | 3,082     | 2,793     |
|      | 蘭越町  | 4,843     | 4,573     |
|      | ニセコ町 | 4,958     | 5,077     |
|      | 真狩村  | 2,103     | 2,046     |
|      | 留寿都村 | 1,907     | 1,909     |
|      | 喜茂別町 | 2,294     | 2,155     |
|      | 京極町  | 3,187     | 2,942     |
|      | 倶知安町 | 15,018    | 15,137    |
|      | 共和町  | 6,224     | 5,775     |
|      | 岩内町  | 13,042    | 11,654    |
|      | 泊村   | 1,771     | 1,572     |
|      | 神恵内村 | 1,004     | 870       |
|      | 積丹町  | 2,115     | 1,831     |
|      | 古平町  | 2,115     | 1,831     |
|      | 仁木町  | 3,188     | 2,755     |
|      | 余市町  | 3,498     | 3,182     |
|      | 赤井川村 | 19,607    | 18,012    |
|      |      | 1,121     | 1,165     |

出典：総務省統計局「国勢調査」

# 1-2-4. 北海道内市町村別人口の推移

| 市町村名 | 事項    | 昭和50年   | 昭和55年   | 昭和60年   | 平成2年    | 平成7年    | 平成12年   | 平成17年   | 平成22年   |
|------|-------|---------|---------|---------|---------|---------|---------|---------|---------|
|      |       | (1975)  | (1980)  | (1985)  | (1990)  | (1995)  | (2000)  | (2005)  | (2010)  |
|      |       | (人)     | (人)     | (人)     | (人)     | (人)     | (人)     | (人)     | (人)     |
| 空知   | 計     | 504,117 | 484,890 | 462,434 | 417,373 | 402,394 | 384,440 | 363,642 | 336,254 |
|      | 夕張市   | 50,131  | 41,715  | 31,665  | 20,969  | 17,116  | 14,791  | 13,001  | 10,922  |
|      | 岩見沢市  | 89,369  | 93,340  | 95,862  | 93,312  | 97,042  | 96,302  | 93,677  | 90,145  |
|      | 美唄市   | 38,416  | 38,552  | 37,414  | 35,176  | 33,434  | 31,183  | 29,083  | 26,034  |
|      | 芦別市   | 36,520  | 32,946  | 30,017  | 25,078  | 22,931  | 21,026  | 18,899  | 16,628  |
|      | 赤平市   | 26,363  | 25,467  | 22,645  | 19,409  | 17,351  | 15,753  | 14,401  | 12,637  |
|      | 三笠市   | 25,749  | 23,319  | 21,511  | 17,049  | 15,116  | 13,561  | 11,927  | 10,221  |
|      | 滝川市   | 50,090  | 51,192  | 52,004  | 49,591  | 48,425  | 46,861  | 45,562  | 43,170  |
|      | 砂川市   | 26,023  | 25,355  | 24,829  | 23,152  | 21,722  | 21,072  | 20,068  | 19,056  |
|      | 歌志内市  | 11,778  | 10,178  | 9,612   | 8,279   | 6,867   | 5,941   | 5,221   | 4,387   |
|      | 深川市   | 36,000  | 35,376  | 33,833  | 30,671  | 28,770  | 27,579  | 25,838  | 23,709  |
|      | 南幌町   | 5,651   | 5,444   | 5,755   | 5,665   | 9,020   | 9,792   | 9,564   | 8,778   |
|      | 奈井江町  | 8,891   | 8,648   | 8,634   | 8,075   | 7,667   | 7,309   | 6,836   | 6,194   |
|      | 上砂川町  | 12,618  | 10,790  | 9,459   | 6,440   | 5,852   | 5,171   | 4,770   | 4,086   |
|      | 由仁町   | 9,511   | 9,000   | 8,426   | 7,809   | 7,250   | 6,910   | 6,477   | 5,896   |
|      | 長沼町   | 13,797  | 13,354  | 12,921  | 12,282  | 12,293  | 12,452  | 12,401  | 11,691  |
|      | 栗山町   | 17,528  | 17,482  | 16,860  | 16,101  | 15,604  | 14,847  | 14,352  | 13,340  |
|      | 月形町   | 5,947   | 5,427   | 5,879   | 5,537   | 5,310   | 5,144   | 4,785   | 4,859   |
|      | 浦臼町   | 3,960   | 3,654   | 3,400   | 3,058   | 2,854   | 2,643   | 2,417   | 2,206   |
|      | 新十津川町 | 9,527   | 9,429   | 9,111   | 8,787   | 8,363   | 8,067   | 7,684   | 7,249   |
|      | 妹背牛町  | 6,624   | 6,136   | 5,583   | 5,002   | 4,508   | 4,232   | 3,943   | 3,462   |
|      | 秩父別町  | 4,409   | 4,163   | 4,003   | 3,735   | 3,544   | 3,268   | 3,003   | 2,730   |
|      | 雨竜町   | 4,332   | 4,147   | 4,105   | 3,981   | 3,825   | 3,601   | 3,316   | 3,049   |
|      | 北竜町   | 3,867   | 3,569   | 3,266   | 3,009   | 2,785   | 2,562   | 2,376   | 2,193   |
|      | 沼田町   | 7,016   | 6,207   | 5,640   | 5,206   | 4,745   | 4,373   | 4,041   | 3,612   |
| 胆振   | 計     | 459,821 | 476,929 | 469,315 | 445,024 | 445,024 | 434,655 | 426,639 | 416,289 |
|      | 室蘭市   | 158,715 | 150,199 | 136,208 | 117,855 | 109,766 | 103,278 | 98,372  | 94,535  |
|      | 苫小牧市  | 132,477 | 151,967 | 158,061 | 160,118 | 169,328 | 172,086 | 172,758 | 173,320 |
|      | 登別市   | 50,885  | 56,503  | 58,370  | 55,571  | 56,892  | 54,761  | 53,135  | 51,526  |
|      | 伊達市   | 34,987  | 36,309  | 36,922  | 36,652  | 36,647  | 37,139  | 37,066  | 36,278  |
|      | 豊浦町   | 6,769   | 6,424   | 6,112   | 5,790   | 6,121   | 5,286   | 4,771   | 4,528   |
|      | 壮瞥町   | 4,447   | 4,292   | 4,343   | 4,123   | 3,866   | 3,748   | 3,473   | 3,232   |
|      | 白老町   | 22,585  | 24,168  | 24,353  | 23,229  | 22,414  | 21,662  | 20,748  | 19,376  |
|      | 厚真町   | 6,976   | 6,817   | 6,603   | 6,183   | 5,734   | 5,438   | 5,240   | 4,890   |
|      | 洞爺湖町  | 15,496  | 14,401  | 13,749  | 13,113  | 12,805  | 10,622  | 11,343  | 10,132  |
|      | 安平町   | 11,633  | 11,258  | 10,526  | 9,519   | 9,484   | 9,438   | 9,131   | 8,726   |
|      | むかわ町  | 14,851  | 14,591  | 14,068  | 12,871  | 11,967  | 11,197  | 10,602  | 9,746   |
| 日高   | 計     | 105,137 | 103,107 | 99,930  | 93,592  | 89,937  | 86,020  | 81,407  | 75,321  |
|      | 日高町   | 19,052  | 18,875  | 18,267  | 16,976  | 16,556  | 15,783  | 14,730  | 13,615  |
|      | 平取町   | 9,331   | 8,494   | 7,767   | 7,352   | 6,883   | 6,503   | 6,173   | 5,596   |
|      | 新冠町   | 8,214   | 7,634   | 7,277   | 6,947   | 6,478   | 6,204   | 6,034   | 5,775   |
|      | 浦河町   | 20,213  | 19,408  | 18,808  | 17,862  | 17,186  | 16,634  | 15,698  | 14,389  |
|      | 様似町   | 8,293   | 7,986   | 7,745   | 7,159   | 6,686   | 6,210   | 5,711   | 5,114   |
|      | えりも町  | 7,777   | 7,520   | 7,456   | 7,034   | 6,811   | 6,248   | 5,796   | 5,413   |
|      | 新ひだか町 | 32,257  | 33,190  | 32,610  | 30,262  | 29,337  | 28,438  | 27,265  | 25,419  |
| 道北   | 地域計   | 771,119 | 781,520 | 771,156 | 733,268 | 713,007 | 696,579 | 674,594 | 646,917 |
| 上川   | 計     | 566,380 | 586,229 | 586,111 | 564,228 | 556,226 | 549,921 | 537,432 | 520,365 |
|      | 旭川市   | 320,526 | 352,619 | 363,631 | 359,071 | 360,568 | 359,536 | 355,004 | 347,095 |
|      | 士別市   | 33,741  | 32,103  | 30,459  | 28,162  | 26,403  | 24,991  | 23,411  | 21,787  |
|      | 名寄市   | 42,732  | 42,222  | 41,069  | 37,194  | 34,664  | 33,328  | 31,628  | 30,591  |
|      | 富良野市  | 29,155  | 28,499  | 27,876  | 26,665  | 26,046  | 26,112  | 25,076  | 24,259  |
|      | 鷹栖町   | 7,130   | 7,509   | 7,317   | 6,930   | 6,871   | 7,165   | 7,261   | 7,345   |
|      | 東神楽町  | 5,109   | 5,425   | 5,669   | 5,763   | 7,676   | 8,127   | 9,194   | 9,292   |
|      | 当麻町   | 9,986   | 9,619   | 9,044   | 8,383   | 7,893   | 7,643   | 7,473   | 7,087   |
|      | 比布町   | 6,118   | 5,806   | 5,457   | 5,004   | 4,683   | 4,576   | 4,340   | 4,042   |

出典：総務省統計局「国勢調査」

## 1-2-4. 北海道内市町村別人口の推移

| 市町村名 | 事項    | 平成27年   | 令和2年    |
|------|-------|---------|---------|
|      |       | (2015)  | (2020)  |
|      |       | (人)     | (人)     |
| 空知   | 計     | 308,336 | 282,220 |
|      | 夕張市   | 8,843   | 7,341   |
|      | 岩見沢市  | 84,499  | 79,424  |
|      | 美唄市   | 23,035  | 20,430  |
|      | 芦別市   | 14,676  | 12,578  |
|      | 赤平市   | 11,105  | 9,707   |
|      | 三笠市   | 9,076   | 8,038   |
|      | 滝川市   | 41,192  | 39,533  |
|      | 砂川市   | 17,694  | 16,506  |
|      | 歌志内市  | 3,585   | 2,989   |
|      | 深川市   | 21,909  | 20,062  |
|      | 南幌町   | 7,927   | 7,328   |
|      | 奈井江町  | 5,674   | 5,122   |
|      | 上砂川町  | 3,479   | 2,847   |
|      | 由仁町   | 5,314   | 4,818   |
|      | 長沼町   | 11,076  | 10,300  |
|      | 栗山町   | 12,344  | 11,262  |
|      | 月形町   | 4,577   | 3,692   |
|      | 浦臼町   | 1,985   | 1,725   |
|      | 新十津川町 | 6,831   | 6,486   |
|      | 妹背牛町  | 3,091   | 2,696   |
|      | 秩父別町  | 2,513   | 2,330   |
|      | 雨竜町   | 2,749   | 2,392   |
|      | 北竜町   | 1,981   | 1,711   |
|      | 沼田町   | 3,181   | 2,903   |
| 胆振   | 計     | 401,755 | 382,678 |
|      | 室蘭市   | 88,564  | 82,457  |
|      | 苫小牧市  | 172,737 | 170,234 |
|      | 登別市   | 49,625  | 46,447  |
|      | 伊達市   | 34,995  | 32,857  |
|      | 豊浦町   | 4,291   | 3,824   |
|      | 壮瞥町   | 2,922   | 2,749   |
|      | 白老町   | 17,740  | 16,225  |
|      | 厚真町   | 4,838   | 4,439   |
|      | 洞爺湖町  | 9,299   | 8,453   |
|      | 安平町   | 8,148   | 7,343   |
|      | むかわ町  | 8,596   | 7,650   |
| 日高   | 計     | 69,015  | 63,390  |
|      | 日高町   | 12,378  | 11,289  |
|      | 平取町   | 5,315   | 4,760   |
|      | 新冠町   | 5,592   | 5,315   |
|      | 浦河町   | 13,075  | 12,083  |
|      | 様似町   | 4,518   | 4,045   |
|      | えりも町  | 4,906   | 4,376   |
|      | 新ひだか町 | 23,231  | 21,522  |
| 道北   | 地域計   | 618,873 | 587,567 |
| 上川   | 計     | 503,458 | 482,309 |
|      | 旭川市   | 339,605 | 329,513 |
|      | 士別市   | 19,914  | 17,872  |
|      | 名寄市   | 29,048  | 27,289  |
|      | 富良野市  | 22,936  | 21,156  |
|      | 鷹栖町   | 7,018   | 6,572   |
|      | 東神楽町  | 10,233  | 10,141  |
|      | 当麻町   | 6,689   | 6,326   |
|      | 比布町   | 3,777   | 3,520   |

出典：総務省統計局「国勢調査」

# 1-2-4. 北海道内市町村別人口の推移

| 事項<br>市町村名 | 昭和50年         | 昭和55年         | 昭和60年         | 平成2年          | 平成7年          | 平成12年         | 平成17年         | 平成22年         |
|------------|---------------|---------------|---------------|---------------|---------------|---------------|---------------|---------------|
|            | (1975)<br>(人) | (1980)<br>(人) | (1985)<br>(人) | (1990)<br>(人) | (1995)<br>(人) | (2000)<br>(人) | (2005)<br>(人) | (2010)<br>(人) |
| 愛別町        | 6,343         | 5,815         | 5,363         | 4,735         | 4,322         | 4,065         | 3,739         | 3,328         |
| 上川町        | 9,805         | 9,302         | 8,018         | 6,668         | 6,285         | 5,718         | 5,176         | 4,532         |
| 東川町        | 7,616         | 7,774         | 7,760         | 7,418         | 7,211         | 7,671         | 7,701         | 7,859         |
| 美瑛町        | 15,719        | 14,826        | 13,975        | 12,769        | 12,106        | 11,902        | 11,628        | 10,956        |
| 上富良野町      | 14,870        | 14,441        | 14,127        | 13,265        | 12,881        | 12,809        | 12,352        | 11,545        |
| 中富良野町      | 7,421         | 7,039         | 6,723         | 6,331         | 5,931         | 5,833         | 5,707         | 5,477         |
| 南富良野町      | 5,136         | 4,530         | 3,976         | 3,650         | 3,331         | 3,236         | 2,947         | 2,814         |
| 占冠村        | 1,804         | 1,601         | 2,097         | 2,721         | 2,104         | 1,873         | 1,819         | 1,394         |
| 和寒町        | 7,435         | 6,696         | 6,335         | 5,623         | 5,002         | 4,710         | 4,238         | 3,832         |
| 剣淵町        | 5,911         | 5,481         | 5,111         | 4,703         | 4,466         | 4,158         | 3,952         | 3,565         |
| 下川町        | 9,275         | 7,173         | 5,730         | 5,065         | 4,747         | 4,413         | 4,146         | 3,775         |
| 美深町        | 9,620         | 8,350         | 7,889         | 7,103         | 6,540         | 6,040         | 5,512         | 5,178         |
| 音威子府村      | 2,552         | 2,100         | 2,068         | 1,584         | 1,480         | 1,334         | 1,070         | 995           |
| 中川町        | 4,011         | 3,559         | 3,235         | 2,788         | 2,602         | 2,464         | 2,106         | 1,907         |
| 幌加内町       | 4,365         | 3,740         | 3,182         | 2,633         | 2,414         | 2,217         | 1,952         | 1,710         |
| 留萌計        | 89,224        | 85,301        | 80,398        | 72,935        | 67,308        | 63,056        | 58,710        | 53,105        |
| 留萌市        | 36,882        | 36,626        | 35,542        | 32,429        | 30,060        | 28,325        | 26,826        | 24,457        |
| 増毛町        | 9,312         | 8,319         | 8,011         | 7,166         | 6,652         | 6,167         | 5,708         | 5,078         |
| 小平町        | 7,272         | 6,474         | 6,012         | 5,334         | 4,855         | 4,566         | 4,272         | 3,717         |
| 苫前町        | 7,174         | 6,528         | 5,748         | 5,251         | 4,868         | 4,645         | 4,202         | 3,656         |
| 羽幌町        | 13,624        | 13,254        | 12,256        | 10,944        | 10,102        | 9,364         | 8,740         | 7,964         |
| 初山別村       | 2,712         | 2,444         | 2,237         | 2,057         | 1,928         | 1,764         | 1,511         | 1,369         |
| 遠別町        | 5,739         | 5,375         | 4,900         | 4,414         | 3,912         | 3,683         | 3,421         | 3,084         |
| 天塩町        | 6,509         | 6,281         | 5,692         | 5,340         | 4,931         | 4,542         | 4,030         | 3,780         |
| 宗谷計        | 115,515       | 109,990       | 104,647       | 96,105        | 89,473        | 83,602        | 78,452        | 73,447        |
| 稚内市        | 55,464        | 53,471        | 51,854        | 48,232        | 45,754        | 43,774        | 41,592        | 39,595        |
| 猿払村        | 3,552         | 3,358         | 3,374         | 3,206         | 3,121         | 2,980         | 2,940         | 2,825         |
| 浜頓別町       | 6,800         | 6,503         | 6,117         | 5,573         | 5,224         | 4,957         | 4,582         | 4,168         |
| 中頓別町       | 4,537         | 4,203         | 3,610         | 3,056         | 2,754         | 2,518         | 2,289         | 1,974         |
| 枝幸町        | 14,099        | 13,633        | 12,932        | 11,819        | 11,144        | 10,509        | 9,815         | 9,125         |
| 豊富町        | 6,605         | 6,723         | 6,314         | 5,947         | 5,504         | 5,220         | 4,850         | 4,378         |
| 礼文町        | 6,525         | 5,990         | 5,724         | 5,121         | 4,375         | 3,856         | 3,410         | 3,078         |
| 利尻町        | 6,485         | 5,828         | 5,352         | 4,714         | 4,104         | 3,417         | 2,951         | 2,590         |
| 利尻富士町      | 6,883         | 6,028         | 5,520         | 5,110         | 4,398         | 3,536         | 3,239         | 3,037         |
| 幌延町        | 4,565         | 4,253         | 3,850         | 3,327         | 3,095         | 2,835         | 2,784         | 2,677         |
| オホーツク地域    | 365,952       | 371,629       | 366,912       | 353,528       | 346,546       | 338,481       | 324,849       | 310,009       |
| オホーツク計     | 365,952       | 371,629       | 366,912       | 353,528       | 346,546       | 338,481       | 324,849       | 310,009       |
| 北見市        | 118,181       | 128,229       | 131,573       | 129,725       | 131,544       | 132,125       | 129,365       | 125,689       |
| 網走市        | 43,825        | 44,777        | 44,283        | 44,416        | 44,176        | 43,395        | 42,045        | 40,998        |
| 紋別市        | 32,825        | 33,860        | 32,163        | 31,078        | 30,137        | 28,476        | 26,632        | 24,750        |
| 美幌町        | 25,853        | 26,534        | 26,686        | 25,680        | 24,716        | 23,905        | 22,819        | 21,575        |
| 津別町        | 10,890        | 9,685         | 8,972         | 8,061         | 7,380         | 6,789         | 6,222         | 5,646         |
| 斜里町        | 15,996        | 15,795        | 15,955        | 15,182        | 14,634        | 14,066        | 13,431        | 13,045        |
| 清里町        | 7,332         | 6,774         | 6,355         | 6,204         | 5,705         | 5,437         | 5,025         | 4,551         |
| 小清水町       | 8,266         | 7,836         | 7,347         | 6,758         | 6,422         | 6,126         | 5,753         | 5,358         |
| 訓子府町       | 7,733         | 7,773         | 7,654         | 7,196         | 6,736         | 6,317         | 5,981         | 5,435         |
| 置戸町        | 7,481         | 6,430         | 5,601         | 4,901         | 4,451         | 4,110         | 3,699         | 3,428         |
| 佐呂間町       | 9,307         | 8,666         | 8,389         | 7,801         | 7,252         | 6,666         | 6,393         | 5,892         |
| 遠軽町        | 30,785        | 30,428        | 29,444        | 26,735        | 25,769        | 24,844        | 23,648        | 22,265        |
| 湧別町        | 15,017        | 14,326        | 13,702        | 12,692        | 12,042        | 11,423        | 10,758        | 10,041        |
| 滝上町        | 6,711         | 5,673         | 5,026         | 4,499         | 4,084         | 3,799         | 3,366         | 3,028         |
| 興部町        | 6,763         | 6,628         | 6,320         | 5,695         | 5,277         | 4,965         | 4,589         | 4,301         |
| 西興部村       | 1,977         | 1,609         | 1,446         | 1,310         | 1,253         | 1,314         | 1,224         | 1,135         |
| 雄武町        | 7,407         | 7,041         | 6,567         | 6,357         | 5,976         | 5,778         | 5,507         | 4,939         |
| 大空町        | 9,603         | 9,565         | 9,429         | 9,238         | 8,992         | 8,946         | 8,392         | 7,933         |

出典：総務省統計局「国勢調査」

## 1-2-4. 北海道内市町村別人口の推移

| 市町村名    | 事項 | 平成27年   | 令和2年    |
|---------|----|---------|---------|
|         |    | (2015)  | (2020)  |
|         |    | (人)     | (人)     |
| 愛別町     |    | 2,976   | 2,610   |
| 上川町     |    | 4,044   | 3,502   |
| 東川町     |    | 8,111   | 8,315   |
| 美瑛町     |    | 10,292  | 9,717   |
| 上富良野町   |    | 10,826  | 10,353  |
| 中富良野町   |    | 5,069   | 4,741   |
| 南富良野町   |    | 2,555   | 2,376   |
| 占冠村     |    | 1,211   | 1,307   |
| 和寒町     |    | 3,596   | 3,193   |
| 剣淵町     |    | 3,228   | 2,927   |
| 下川町     |    | 3,547   | 3,127   |
| 美深町     |    | 4,659   | 4,147   |
| 音威子府村   |    | 832     | 706     |
| 中川町     |    | 1,767   | 1,528   |
| 幌加内町    |    | 1,525   | 1,371   |
| 留萌計     |    | 47,912  | 43,071  |
| 留萌市     |    | 22,221  | 20,123  |
| 増毛町     |    | 4,497   | 3,912   |
| 小平町     |    | 3,336   | 2,998   |
| 苫前町     |    | 3,265   | 2,936   |
| 羽幌町     |    | 7,327   | 6,551   |
| 初山別村    |    | 1,217   | 1,080   |
| 遠別町     |    | 2,806   | 2,521   |
| 天塩町     |    | 3,243   | 2,950   |
| 宗谷計     |    | 67,503  | 62,187  |
| 稚内市     |    | 36,380  | 33,584  |
| 猿払村     |    | 2,684   | 2,612   |
| 浜頓別町    |    | 3,881   | 3,454   |
| 中頓別町    |    | 1,757   | 1,638   |
| 枝幸町     |    | 8,437   | 7,579   |
| 豊富町     |    | 4,054   | 3,975   |
| 礼文町     |    | 2,773   | 2,510   |
| 利尻町     |    | 2,303   | 2,005   |
| 利尻富士町   |    | 2,787   | 2,457   |
| 幌延町     |    | 2,447   | 2,373   |
| オホーツク地域 |    | 293,542 | 273,630 |
| オホーツク計  |    | 293,542 | 273,630 |
| 北見市     |    | 121,226 | 115,608 |
| 網走市     |    | 39,077  | 35,783  |
| 紋別市     |    | 23,109  | 21,224  |
| 美幌町     |    | 20,296  | 18,705  |
| 津別町     |    | 5,008   | 4,369   |
| 斜里町     |    | 12,231  | 11,443  |
| 清里町     |    | 4,221   | 3,888   |
| 小清水町    |    | 5,085   | 4,621   |
| 訓子府町    |    | 5,100   | 4,682   |
| 置戸町     |    | 3,092   | 2,776   |
| 佐呂間町    |    | 5,362   | 4,879   |
| 遠軽町     |    | 20,873  | 19,250  |
| 湧別町     |    | 9,231   | 8,275   |
| 滝上町     |    | 2,721   | 2,421   |
| 興部町     |    | 3,909   | 3,629   |
| 西興部村    |    | 1,116   | 1,052   |
| 雄武町     |    | 4,525   | 4,204   |
| 大空町     |    | 7,360   | 6,821   |

出典：総務省統計局「国勢調査」

## 1-2-4. 北海道内市町村別人口の推移

| 事項<br>市町村名 | 昭和50年         | 昭和55年         | 昭和60年         | 平成2年          | 平成7年          | 平成12年         | 平成17年         | 平成22年         |
|------------|---------------|---------------|---------------|---------------|---------------|---------------|---------------|---------------|
|            | (1975)<br>(人) | (1980)<br>(人) | (1985)<br>(人) | (1990)<br>(人) | (1995)<br>(人) | (2000)<br>(人) | (2005)<br>(人) | (2010)<br>(人) |
| 十勝地域       | 342,206       | 353,686       | 361,700       | 356,095       | 357,126       | 357,858       | 354,146       | 348,597       |
| 十勝計        | 342,206       | 353,686       | 361,700       | 356,095       | 357,126       | 357,858       | 354,146       | 348,597       |
| 帯広市        | 141,774       | 153,861       | 162,932       | 167,384       | 171,715       | 173,030       | 170,580       | 168,057       |
| 音更町        | 26,933        | 31,134        | 33,970        | 33,977        | 37,528        | 39,201        | 42,452        | 45,085        |
| 士幌町        | 7,028         | 6,979         | 7,044         | 7,149         | 7,010         | 6,839         | 6,755         | 6,416         |
| 上士幌町       | 8,143         | 7,571         | 7,042         | 6,380         | 5,936         | 5,634         | 5,229         | 5,080         |
| 鹿追町        | 6,929         | 6,744         | 6,480         | 6,307         | 6,089         | 5,910         | 5,876         | 5,702         |
| 新得町        | 11,537        | 9,502         | 9,008         | 8,412         | 7,822         | 7,657         | 7,243         | 6,653         |
| 清水町        | 14,026        | 13,352        | 13,281        | 12,033        | 11,325        | 10,988        | 10,464        | 9,961         |
| 芽室町        | 15,845        | 16,580        | 16,731        | 16,577        | 16,604        | 17,586        | 18,300        | 18,905        |
| 中札内村       | 3,804         | 3,785         | 4,101         | 4,277         | 4,319         | 4,116         | 3,983         | 4,006         |
| 更別村        | 3,787         | 3,624         | 3,571         | 3,433         | 3,350         | 3,291         | 3,326         | 3,391         |
| 大樹町        | 8,434         | 8,356         | 8,118         | 7,483         | 7,075         | 6,711         | 6,407         | 5,977         |
| 広尾町        | 11,399        | 11,512        | 11,285        | 10,346        | 9,593         | 8,975         | 8,325         | 7,881         |
| 幕別町        | 20,859        | 22,390        | 23,497        | 23,408        | 24,240        | 26,080        | 26,868        | 26,547        |
| 池田町        | 12,306        | 11,902        | 11,255        | 9,809         | 9,093         | 8,710         | 8,193         | 7,527         |
| 豊頃町        | 6,280         | 5,779         | 5,541         | 5,050         | 4,519         | 4,164         | 3,732         | 3,394         |
| 本別町        | 13,769        | 13,253        | 12,534        | 11,484        | 10,336        | 10,021        | 9,072         | 8,275         |
| 足寄町        | 13,525        | 12,667        | 11,586        | 10,289        | 9,522         | 8,871         | 8,317         | 7,630         |
| 陸別町        | 5,474         | 5,002         | 4,466         | 3,902         | 3,429         | 3,228         | 2,956         | 2,650         |
| 浦幌町        | 10,354        | 9,693         | 9,258         | 8,395         | 7,621         | 6,846         | 6,068         | 5,460         |
| 釧路・根室地域    | 396,557       | 406,326       | 403,292       | 387,604       | 377,010       | 363,147       | 345,948       | 327,889       |
| 釧路計        | 297,703       | 307,195       | 306,767       | 295,380       | 287,643       | 276,654       | 261,891       | 247,320       |
| 釧路市        | 219,180       | 227,234       | 226,097       | 216,423       | 209,680       | 201,566       | 190,478       | 181,169       |
| 釧路町        | 9,818         | 13,123        | 15,942        | 19,008        | 21,986        | 22,478        | 21,855        | 20,526        |
| 厚岸町        | 16,778        | 15,940        | 15,417        | 14,093        | 13,076        | 12,307        | 11,525        | 10,630        |
| 浜中町        | 9,668         | 9,243         | 8,921         | 8,395         | 7,866         | 7,335         | 7,005         | 6,511         |
| 標茶町        | 12,737        | 12,297        | 11,633        | 10,701        | 10,015        | 9,388         | 8,936         | 8,285         |
| 弟子屈町       | 11,974        | 12,206        | 11,796        | 10,630        | 9,954         | 9,493         | 9,023         | 8,278         |
| 鶴居村        | 2,651         | 2,638         | 2,856         | 2,829         | 2,759         | 2,728         | 2,672         | 2,627         |
| 白糠町        | 14,897        | 14,514        | 14,105        | 13,301        | 12,307        | 11,359        | 10,397        | 9,294         |
| 根室計        | 98,854        | 99,131        | 96,525        | 92,224        | 89,367        | 86,493        | 84,057        | 80,569        |
| 根室市        | 45,817        | 42,880        | 40,675        | 36,912        | 34,934        | 33,150        | 31,202        | 29,201        |
| 別海町        | 18,078        | 19,035        | 18,533        | 18,297        | 17,549        | 16,910        | 16,460        | 15,855        |
| 中標津町       | 18,929        | 21,187        | 21,675        | 21,900        | 22,326        | 23,179        | 23,792        | 23,982        |
| 標津町        | 7,781         | 7,730         | 7,577         | 7,310         | 7,087         | 6,298         | 6,063         | 5,646         |
| 羅臼町        | 8,249         | 8,299         | 8,065         | 7,805         | 7,471         | 6,956         | 6,540         | 5,885         |

出典：総務省統計局「国勢調査」

## 1-2-4. 北海道内市町村別人口の推移

| 市町村名    | 事項 | 平成27年   | 令和2年    |
|---------|----|---------|---------|
|         |    | (2015)  | (2020)  |
|         |    | (人)     | (人)     |
| 十勝地域    |    | 343,436 | 332,918 |
| 十勝計     |    | 343,436 | 332,918 |
| 帯広市     |    | 169,327 | 166,690 |
| 音更町     |    | 44,807  | 43,613  |
| 士幌町     |    | 6,132   | 5,854   |
| 上士幌町    |    | 4,765   | 4,770   |
| 鹿追町     |    | 5,542   | 5,270   |
| 新得町     |    | 6,288   | 5,817   |
| 清水町     |    | 9,599   | 9,106   |
| 芽室町     |    | 18,484  | 18,078  |
| 中札内村    |    | 3,966   | 3,891   |
| 更別村     |    | 3,185   | 3,080   |
| 大樹町     |    | 5,738   | 5,424   |
| 広尾町     |    | 7,030   | 6,388   |
| 幕別町     |    | 26,760  | 25,778  |
| 池田町     |    | 6,882   | 6,299   |
| 豊頃町     |    | 3,182   | 3,020   |
| 本別町     |    | 7,358   | 6,624   |
| 足寄町     |    | 6,990   | 6,562   |
| 陸別町     |    | 2,482   | 2,265   |
| 浦幌町     |    | 4,919   | 4,389   |
| 釧路・根室地域 |    | 313,137 | 294,618 |
| 釧路計     |    | 236,516 | 222,798 |
| 釧路市     |    | 174,742 | 165,230 |
| 釧路町     |    | 19,833  | 19,115  |
| 厚岸町     |    | 9,778   | 8,893   |
| 浜中町     |    | 6,061   | 5,511   |
| 標茶町     |    | 7,742   | 7,230   |
| 弟子屈町    |    | 7,758   | 6,961   |
| 鶴居村     |    | 2,534   | 2,564   |
| 白糠町     |    | 8,068   | 7,294   |
| 根室計     |    | 76,621  | 71,820  |
| 根室市     |    | 26,917  | 24,669  |
| 別海町     |    | 15,273  | 14,382  |
| 中標津町    |    | 23,774  | 23,023  |
| 標津町     |    | 5,242   | 5,025   |
| 羅臼町     |    | 5,415   | 4,721   |

出典：総務省統計局「国勢調査」



## 1-2-4. 北海道内市町村別人口の推移

| 事項<br>市町村名    | 昭和50年<br>(1975)<br>(人) | 昭和55年<br>(1980)<br>(人) | 昭和60年<br>(1985)<br>(人) | 平成2年<br>(1990)<br>(人) | 平成7年<br>(1995)<br>(人) | 平成12年<br>(2000)<br>(人) | 平成17年<br>(2005)<br>(人) | 平成22年<br>(2010)<br>(人) |
|---------------|------------------------|------------------------|------------------------|-----------------------|-----------------------|------------------------|------------------------|------------------------|
| 札幌開発<br>建設部管内 | 1,991,746              | 2,179,086              | 2,327,105              | 2,441,414             | 2,557,040             | 2,627,004              | 2,673,657              | 2,678,592              |
| 函館開発<br>建設部管内 | 574,835                | 584,791                | 574,984                | 545,542               | 531,738               | 516,507                | 496,431                | 469,865                |
| 小樽開発<br>建設部管内 | 330,833                | 318,915                | 305,045                | 287,580               | 274,893               | 262,811                | 250,066                | 232,940                |
| 旭川開発<br>建設部管内 | 566,380                | 586,229                | 586,111                | 564,228               | 556,226               | 549,921                | 537,432                | 520,365                |
| 室蘭開発<br>建設部管内 | 564,958                | 580,036                | 569,245                | 538,616               | 534,961               | 520,675                | 508,046                | 491,610                |
| 釧路開発<br>建設部管内 | 396,557                | 406,326                | 403,292                | 387,604               | 377,010               | 363,147                | 345,948                | 327,889                |
| 帯広開発<br>建設部管内 | 342,206                | 353,686                | 361,700                | 356,095               | 357,126               | 357,858                | 354,146                | 348,597                |
| 網走開発<br>建設部管内 | 365,952                | 371,629                | 366,912                | 353,528               | 346,546               | 338,481                | 324,849                | 310,009                |
| 留萌開発<br>建設部管内 | 89,224                 | 85,301                 | 80,398                 | 72,935                | 67,308                | 63,056                 | 58,710                 | 53,105                 |
| 稚内開発<br>建設部管内 | 115,515                | 109,990                | 104,647                | 96,105                | 89,473                | 83,602                 | 78,452                 | 73,447                 |

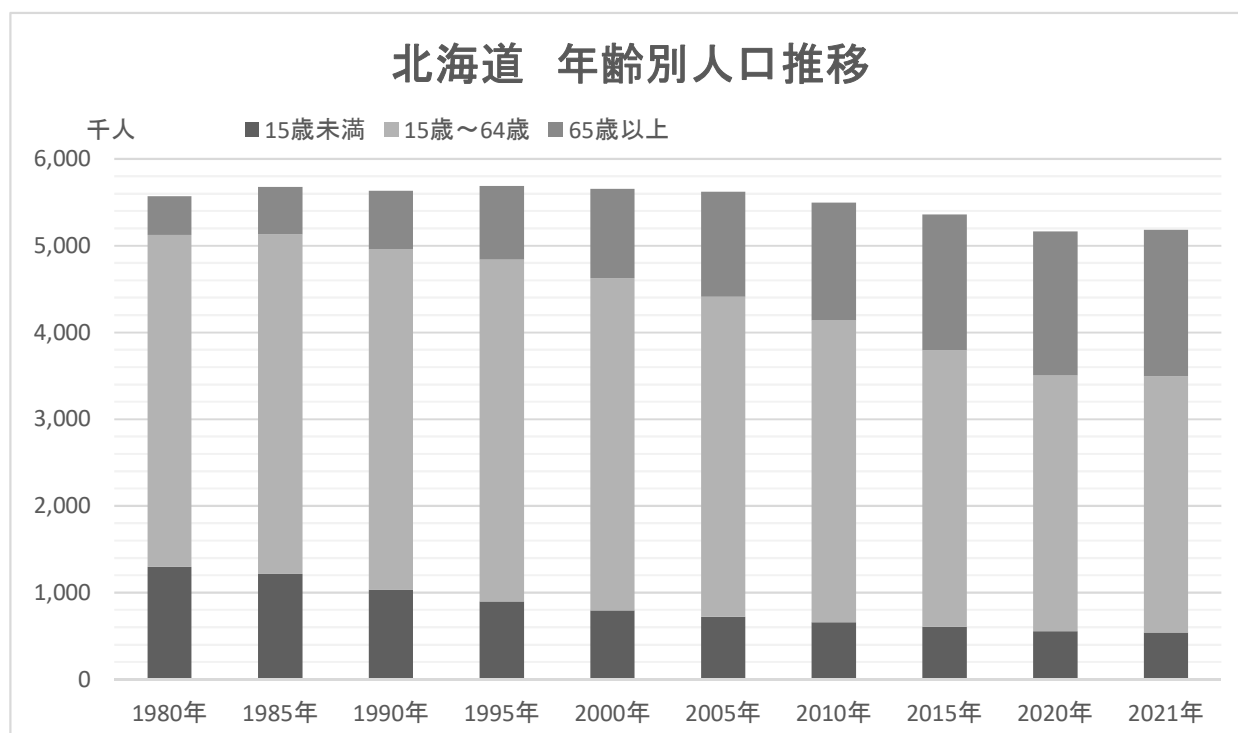
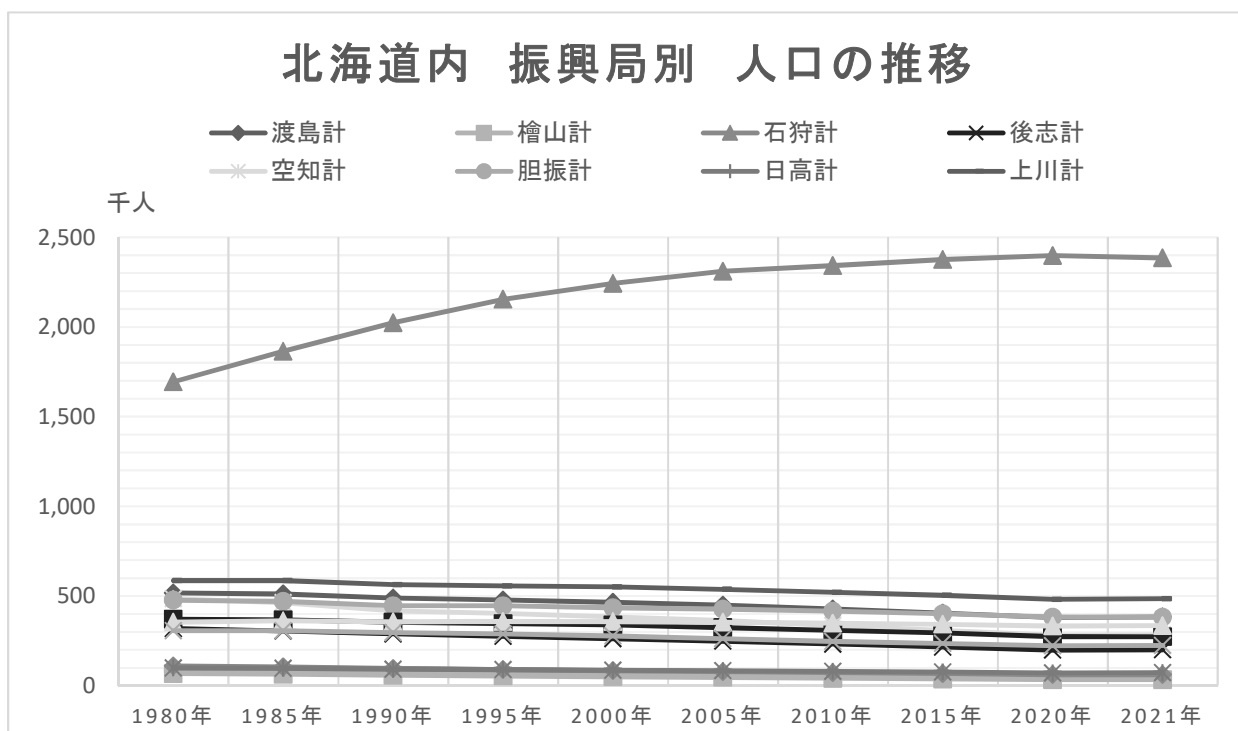
出典：総務省統計局「国勢調査」

## 1-2-4. 北海道内市町村別人口の推移

| 事項<br>市町村名    | 平成27年<br>(2015)<br>(人) | 令和2年<br>(2020)<br>(人) |
|---------------|------------------------|-----------------------|
| 札幌開発<br>建設部管内 | 2,683,785              | 2,680,962             |
| 函館開発<br>建設部管内 | 442,668                | 414,063               |
| 小樽開発<br>建設部管内 | 215,522                | 199,059               |
| 旭川開発<br>建設部管内 | 503,458                | 482,309               |
| 室蘭開発<br>建設部管内 | 470,770                | 446,068               |
| 釧路開発<br>建設部管内 | 313,137                | 294,618               |
| 帯広開発<br>建設部管内 | 343,436                | 332,918               |
| 網走開発<br>建設部管内 | 293,542                | 273,630               |
| 留萌開発<br>建設部管内 | 47,912                 | 43,071                |
| 稚内開発<br>建設部管内 | 67,503                 | 62,187                |

出典：総務省統計局「国勢調査」

## 1-2-4. 北海道内市町村別人口の推移



出典：総務省統計局「国勢調査」「住民基本台帳」



## 1-2-5. 北海道の人口増減率の推移

| 地域名     | 事項 | S50-55年 | S55-60年 | S60-H2年 | H2-7年 | H7-12年 | H12-17年 | H17-22年 | H22-27年 |
|---------|----|---------|---------|---------|-------|--------|---------|---------|---------|
|         |    | (%)     | (%)     | (%)     | (%)   | (%)    | (%)     | (%)     | (%)     |
| 北海道     |    | 4.5     | 1.9     | -0.6    | 0.9   | -0.2   | -1.0    | -2.2    | -2.3    |
| 道南地域    |    | 1.7     | -1.7    | -5.1    | -2.5  | -2.9   | -3.9    | -5.4    | -5.8    |
| 渡島      |    | 2.7     | -1.1    | -4.6    | -2.0  | -2.7   | -3.4    | -4.8    | -5.4    |
| 檜山      |    | -5.1    | -5.8    | -9.6    | -7.1  | -4.4   | -7.9    | -10.5   | -10.0   |
| 道央地域    |    | 6.6     | 4.0     | 2.1     | 3.0   | 1.3    | 0.6     | -0.8    | -1.0    |
| 石狩      |    | 13.9    | 10.1    | 8.5     | 6.5   | 4.1    | 3.0     | 1.4     | 1.4     |
| 後志      |    | -3.6    | -4.3    | -5.7    | -4.4  | -4.4   | -4.8    | -6.8    | -7.5    |
| 空知      |    | -3.8    | -4.6    | -9.7    | -3.6  | -4.5   | -5.4    | -7.5    | -8.3    |
| 胆振      |    | 3.7     | -1.6    | -5.2    | 0.0   | -2.3   | -1.8    | -2.4    | -3.5    |
| 日高      |    | -1.9    | -3.1    | -6.3    | -3.9  | -4.4   | -5.4    | -7.5    | -8.4    |
| 道北地域    |    | 1.3     | -1.3    | -4.9    | -2.8  | -2.3   | -3.2    | -4.1    | -4.3    |
| 上川      |    | 3.5     | 0.0     | -3.7    | -1.4  | -1.1   | -2.3    | -3.2    | -3.2    |
| 留萌      |    | -4.4    | -5.7    | -9.3    | -7.7  | -6.3   | -6.9    | -9.5    | -9.8    |
| 宗谷      |    | -4.8    | -4.9    | -8.2    | -6.9  | -6.6   | -6.2    | -6.4    | -8.1    |
| オホーツク地域 |    | 1.6     | -1.3    | -3.6    | -2.0  | -2.3   | -4.0    | -4.6    | -5.3    |
| オホーツク   |    | 1.6     | -1.3    | -3.6    | -2.0  | -2.3   | -4.0    | -4.6    | -5.3    |
| 十勝地域    |    | 3.4     | 2.3     | -1.5    | 0.3   | 0.2    | -1.0    | -1.6    | -1.5    |
| 十勝      |    | 3.4     | 2.3     | -1.5    | 0.3   | 0.2    | -1.0    | -1.6    | -1.5    |
| 釧路・根室地域 |    | 2.5     | -0.7    | -3.9    | -2.7  | -3.7   | -4.7    | -5.2    | -4.5    |
| 釧路      |    | 3.2     | -0.1    | -3.7    | -2.6  | -3.8   | -5.3    | -5.6    | -4.4    |
| 根室      |    | 0.3     | -2.6    | -4.5    | -3.1  | -3.2   | -2.8    | -4.1    | -4.9    |

出典：総務省統計局「国勢調査」

## 1-2-5. 北海道の人口増減率の推移

| 事項      | H27-R2年 |
|---------|---------|
| 地域名     | (%)     |
| 北海道     | -2.8    |
| 道南地域    | -6.5    |
| 渡島      | -6.0    |
| 檜山      | -11.2   |
| 道央地域    | -1.3    |
| 石狩      | 1.0     |
| 後志      | -7.6    |
| 空知      | -8.5    |
| 胆振      | -4.7    |
| 日高      | -8.2    |
| 道北地域    | -5.1    |
| 上川      | -4.2    |
| 留萌      | -10.1   |
| 宗谷      | -7.9    |
| オホーツク地域 | -6.8    |
| オホーツク   | -6.8    |
| 十勝地域    | -3.1    |
| 十勝      | -3.1    |
| 釧路・根室地域 | -5.9    |
| 釧路      | -5.8    |
| 根室      | -6.3    |

出典：総務省統計局「国勢調査」

## 1-2-6. 全国と北海道の人口・人口動態の長期的推移

| 北海道     |                  |                   |                              |             |             |            |
|---------|------------------|-------------------|------------------------------|-------------|-------------|------------|
| 事項<br>年 | 総人口<br>(10月1日現在) | 人口密度              | 世帯数<br>(3月31日現在)<br>(1月1日現在) | 自然動態        |             |            |
|         |                  |                   |                              | 出生数<br>(暦年) | 死亡数<br>(暦年) | 増減<br>(暦年) |
|         | 千人               | 人/km <sup>2</sup> | 千世帯                          | 人           | 人           | 人          |
| S 31    | 4,832            | -                 | 923                          | 98,863      | 32,198      | 66,665     |
| 32      | 4,879            | -                 | 948                          | 93,181      | 34,036      | 59,145     |
| 33      | 4,949            | -                 | 974                          | 94,427      | 30,722      | 63,705     |
| 34      | 5,002            | -                 | 1,044                        | 95,324      | 31,460      | 63,864     |
| 35      | 5,039 *          | 64                | 1,082                        | 93,852      | 31,509      | 62,343     |
| 36      | 5,073            | -                 | 1,116                        | 92,401      | 31,079      | 61,322     |
| 37      | 5,099            | -                 | 1,139                        | 91,949      | 31,719      | 60,230     |
| 38      | 5,120            | -                 | 1,177                        | 93,326      | 29,729      | 63,597     |
| 39      | 5,143            | -                 | 1,232                        | 92,800      | 30,581      | 62,219     |
| 40      | 5,172 *          | 66                | 1,268                        | 96,666      | 31,779      | 64,887     |
| 41      | 5,187            | -                 | 1,303                        | 74,230      | 30,966      | 43,264     |
| 42      | 5,205            | -                 | 1,336                        | 99,012      | 30,698      | 68,314     |
| 43      | 5,213            | -                 | 1,370                        | 93,410      | 30,883      | 62,527     |
| 44      | 5,210            | -                 | 1,424                        | 92,477      | 31,756      | 60,721     |
| 45      | 5,184 *          | 66                | 1,464                        | 91,867      | 31,884      | 59,983     |
| 46      | 5,186            | -                 | 1,509                        | 93,568      | 30,700      | 62,868     |
| 47      | 5,205            | -                 | 1,548                        | 95,200      | 30,709      | 64,491     |
| 48      | 5,234            | -                 | 1,586                        | 95,104      | 31,566      | 63,538     |
| 49      | 5,283            | -                 | 1,630                        | 94,356      | 30,946      | 63,410     |
| 50      | 5,338 *          | 68                | 1,671                        | 89,631      | 31,037      | 58,594     |
| 51      | 5,395            | -                 | 1,708                        | 86,335      | 30,177      | 56,158     |
| 52      | 5,443            | -                 | 1,740                        | 83,020      | 30,428      | 52,592     |
| 53      | 5,490            | -                 | 1,772                        | 82,012      | 30,932      | 51,080     |
| 54      | 5,535            | -                 | 1,805                        | 78,956      | 31,091      | 47,865     |
| 55      | 5,576 *          | 71                | 1,837                        | 75,526      | 32,434      | 43,092     |
| 56      | 5,605            | -                 | 1,872                        | 72,380      | 32,701      | 39,679     |
| 57      | 5,630            | -                 | 1,901                        | 72,828      | 32,537      | 40,291     |
| 58      | 5,656            | -                 | 1,934                        | 72,017      | 33,517      | 38,500     |
| 59      | 5,672            | -                 | 1,959                        | 70,210      | 33,067      | 37,143     |
| 60      | 5,679 *          | 72                | 1,981                        | 66,413      | 33,314      | 32,099     |
| 61      | 5,673            | -                 | 2,002                        | 63,947      | 33,600      | 30,347     |
| 62      | 5,660            | -                 | 2,021                        | 61,219      | 33,521      | 27,698     |
| 63      | 5,656            | -                 | 2,039                        | 59,211      | 35,546      | 23,665     |

出典：【総人口】総務省「日本の長期統計系列」、「国勢調査」、「人口推計」

【人口密度】総務省「日本の長期統計系列」、「国勢調査」

【世帯数】(財)国土地理協会「住民基本台帳人口要覧」、総務省「住民基本台帳に基づく人口、人口動態及び世帯数調査」

【自然動態・出生率・死亡率】北海道「北海道保健統計年報」、厚生労働省「人口動態調査」

注1：総人口の\*は国勢調査、他は人口推計。

注2：平成24年7月9日から外国人が住民基本台帳法の適用対象となり、H25以降の世帯数は総計(日本人+外国人)の値。

注3：世帯数は、H25までは3月31日現在、H26以降は1月1日現在。

## 1-2-6. 全国と北海道の人口・人口動態の長期的推移

| 北海道     |             |             |             |             |            |                       |
|---------|-------------|-------------|-------------|-------------|------------|-----------------------|
| 事項<br>年 | 出生率<br>(暦年) | 死亡率<br>(暦年) | 社会動態        |             |            | (総人口)<br>全国に占<br>める割合 |
|         |             |             | 転入者<br>(暦年) | 転出者<br>(暦年) | 増減<br>(暦年) |                       |
|         | 人口千対        | 人口千対        | 人           | 人           | 人          | %                     |
| S 31    | 20.4        | 6.7         | 43,581      | 45,946      | -2,365     | 5.4                   |
| 32      | 19.0        | 6.9         | 65,458      | 52,535      | 12,923     | 5.4                   |
| 33      | 18.9        | 6.2         | 64,504      | 53,464      | 11,040     | 5.4                   |
| 34      | 18.9        | 6.2         | 55,513      | 55,108      | 405        | 5.4                   |
| 35      | 18.6        | 6.3         | 53,778      | 68,087      | -14,309    | 5.4                   |
| 36      | 18.2        | 6.1         | 50,052      | 80,055      | -30,003    | 5.4                   |
| 37      | 18.0        | 6.2         | 54,729      | 87,065      | -32,336    | 5.4                   |
| 38      | 18.2        | 5.8         | 62,057      | 102,839     | -40,782    | 5.3                   |
| 39      | 18.0        | 5.9         | 63,279      | 96,469      | -33,190    | 5.3                   |
| 40      | 18.7        | 6.1         | 66,052      | 96,895      | -30,843    | 5.3                   |
| 41      | 14.3        | 6.0         | 64,818      | 93,005      | -28,187    | 5.2                   |
| 42      | 19.0        | 5.9         | 65,162      | 105,046     | -39,884    | 5.2                   |
| 43      | 17.9        | 5.9         | 68,658      | 113,625     | -44,967    | 5.1                   |
| 44      | 17.7        | 6.1         | 72,014      | 127,295     | -55,281    | 5.1                   |
| 45      | 17.7        | 6.2         | 74,385      | 148,976     | -74,591    | 5.0                   |
| 46      | 18.1        | 5.9         | 82,407      | 137,797     | -55,390    | 4.9                   |
| 47      | 18.3        | 5.9         | 82,727      | 122,160     | -39,433    | 4.8                   |
| 48      | 18.2        | 6.0         | 86,528      | 121,114     | -34,586    | 4.8                   |
| 49      | 17.9        | 5.9         | 87,685      | 101,190     | -13,505    | 4.8                   |
| 50      | 16.8        | 5.8         | 84,738      | 89,913      | -5,175     | 4.8                   |
| 51      | 16.0        | 5.6         | 82,355      | 83,250      | -895       | 4.8                   |
| 52      | 15.3        | 5.6         | 81,543      | 85,872      | -4,329     | 4.8                   |
| 53      | 15.0        | 5.6         | 79,548      | 83,902      | -4,354     | 4.8                   |
| 54      | 14.3        | 5.6         | 80,885      | 82,709      | -1,824     | 4.8                   |
| 55      | 13.6        | 5.8         | 75,801      | 80,530      | -4,729     | 4.8                   |
| 56      | 12.9        | 5.8         | 71,726      | 82,115      | -10,389    | 4.8                   |
| 57      | 12.9        | 5.8         | 71,123      | 82,803      | -11,680    | 4.7                   |
| 58      | 12.7        | 5.9         | 68,689      | 82,337      | -13,648    | 4.7                   |
| 59      | 12.4        | 5.8         | 64,052      | 83,937      | -19,885    | 4.7                   |
| 60      | 11.7        | 6.1         | 63,850      | 90,928      | -27,078    | 4.7                   |
| 61      | 11.3        | 5.9         | 63,802      | 95,849      | -32,047    | 4.7                   |
| 62      | 10.8        | 5.9         | 63,644      | 97,982      | -34,338    | 4.6                   |
| 63      | 10.5        | 6.3         | 66,263      | 89,844      | -23,581    | 4.6                   |

出典：【社会動態】総務省「住民基本台帳人口移動報告」



## 1-2-6. 全国と北海道の人口・人口動態の長期的推移

北海道

| 事項<br>年 | 総人口<br>(10月1日現在) | 人口密度<br>人/km <sup>2</sup> | 世帯数<br>(3月31日現在)<br>(1月1日現在) | 自然動態        |             |            |
|---------|------------------|---------------------------|------------------------------|-------------|-------------|------------|
|         |                  |                           |                              | 出生数<br>(暦年) | 死亡数<br>(暦年) | 増減<br>(暦年) |
|         | 千人               |                           | 千世帯                          | 人           | 人           | 人          |
| H元      | 5,649            | -                         | 2,063                        | 55,251      | 36,080      | 19,171     |
| 2       | 5,644 *          | 72                        | 2,095                        | 54,428      | 36,720      | 17,708     |
| 3       | 5,650            | -                         | 2,127                        | 53,909      | 36,872      | 17,037     |
| 4       | 5,661            | -                         | 2,161                        | 53,121      | 38,484      | 14,637     |
| 5       | 5,669            | -                         | 2,193                        | 50,925      | 39,884      | 11,041     |
| 6       | 5,681            | -                         | 2,224                        | 52,522      | 38,939      | 13,583     |
| 7       | 5,692 *          | 73                        | 2,254                        | 49,950      | 40,678      | 9,272      |
| 8       | 5,697            | -                         | 2,288                        | 49,784      | 40,742      | 9,042      |
| 9       | 5,699            | -                         | 2,323                        | 48,912      | 41,238      | 7,674      |
| 10      | 5,695            | -                         | 2,354                        | 49,065      | 41,755      | 7,310      |
| 11      | 5,689            | -                         | 2,382                        | 46,680      | 44,414      | 2,266      |
| 12      | 5,683 *          | 73                        | 2,410                        | 46,780      | 43,407      | 3,373      |
| 13      | 5,680            | -                         | 2,437                        | 46,236      | 43,642      | 2,594      |
| 14      | 5,672            | -                         | 2,465                        | 46,101      | 44,328      | 1,773      |
| 15      | 5,663            | -                         | 2,496                        | 44,939      | 46,247      | -1,308     |
| 16      | 5,650            | -                         | 2,522                        | 44,020      | 47,335      | -3,315     |
| 17      | 5,628 *          | 72                        | 2,555                        | 41,420      | 49,982      | -8,562     |
| 18      | 5,605            | -                         | 2,581                        | 42,204      | 50,229      | -8,025     |
| 19      | 5,579            | -                         | 2,600                        | 41,550      | 51,456      | -9,906     |
| 20      | 5,548            | -                         | 2,618                        | 41,074      | 52,955      | -11,881    |
| 21      | 5,524            | -                         | 2,637                        | 40,165      | 53,221      | -13,056    |
| 22      | 5,506 *          | 70                        | 2,654                        | 40,158      | 55,404      | -15,246    |
| 23      | 5,488            | -                         | 2,671                        | 39,292      | 56,970      | -17,678    |
| 24      | 5,465            | -                         | 2,686                        | 38,686      | 58,066      | -19,380    |
| 25      | 5,438            | -                         | 2,710                        | 38,190      | 59,432      | -21,242    |
| 26      | 5,410            | -                         | 2,727                        | 37,058      | 60,018      | -22,960    |
| 27      | 5,382 *          | 69                        | 2,738                        | 36,695      | 60,667      | -23,972    |
| 28      | 5,352            | -                         | 2,751                        | 35,125      | 61,906      | -26,781    |
| 29      | 5,320            | -                         | 2,762                        | 34,040      | 62,417      | -28,377    |
| 30      | 5,286            | -                         | 2,773                        | 32,642      | 64,187      | -31,545    |
| R元      | 5,250            | -                         | 2,781                        | 31,174      | 65,494      | -34,320    |
| 2       | 5,228            | 67                        | 2,790                        | 29,712      | 65,142      | -35,430    |
| 3       | 5,183            | -                         | 2,796                        | 28,934      | 69,160      | -45,045    |

出典：【総人口】総務省「日本の長期統計系列」、「国勢調査」、「人口推計」

【人口密度】総務省「日本の長期統計系列」、「国勢調査」

【世帯数】(財)国土地理協会「住民基本台帳人口要覧」、総務省「住民基本台帳に基づく人口、人口動態及び世帯数調査」

【自然動態・出生率・死亡率】北海道「北海道保健統計年報」、厚生労働省「人口動態

注1：総人口の\*は国勢調査、他は人口推計。

注2：平成24年7月9日から外国人が住民基本台帳法の適用対象となり、H25以降の世帯数は総計(日本人+外国人)の値。

注3：世帯数は、H25までは3月31日現在、H26以降は1月1日現在。

## 1-2-6. 全国と北海道の人口・人口動態の長期的推移

| 北海道     |             |             |             |             |            |                       |
|---------|-------------|-------------|-------------|-------------|------------|-----------------------|
| 事項<br>年 | 出生率<br>(暦年) | 死亡率<br>(暦年) | 社会動態        |             |            | (総人口)<br>全国に占<br>める割合 |
|         |             |             | 転入者<br>(暦年) | 転出者<br>(暦年) | 増減<br>(暦年) |                       |
|         | 人口千対        | 人口千対        | 人           | 人           | 人          | %                     |
| H元      | 9.8         | 6.4         | 67,768      | 89,563      | -21,795    | 4.6                   |
| 2       | 9.7         | 6.5         | 69,396      | 85,722      | -16,326    | 4.6                   |
| 3       | 9.6         | 6.5         | 72,196      | 82,988      | -10,792    | 4.6                   |
| 4       | 9.4         | 6.8         | 73,999      | 79,729      | -5,730     | 4.5                   |
| 5       | 9.0         | 7.1         | 73,368      | 75,975      | -2,607     | 4.5                   |
| 6       | 9.3         | 6.9         | 70,770      | 71,628      | -858       | 4.5                   |
| 7       | 8.8         | 7.2         | 71,342      | 70,266      | 1,076      | 4.5                   |
| 8       | 8.8         | 7.2         | 68,918      | 70,435      | -1,517     | 4.5                   |
| 9       | 8.6         | 7.2         | 68,183      | 71,821      | -3,638     | 4.5                   |
| 10      | 8.6         | 7.3         | 65,829      | 75,461      | -9,632     | 4.5                   |
| 11      | 8.2         | 7.8         | 63,595      | 71,263      | -7,668     | 4.5                   |
| 12      | 8.2         | 7.7         | 61,841      | 70,759      | -8,918     | 4.5                   |
| 13      | 8.2         | 7.7         | 61,344      | 71,968      | -10,624    | 4.5                   |
| 14      | 8.2         | 7.8         | 60,061      | 68,833      | -8,772     | 4.4                   |
| 15      | 8.0         | 8.2         | 59,116      | 68,925      | -9,809     | 4.4                   |
| 16      | 7.8         | 8.4         | 56,344      | 68,049      | -11,705    | 4.4                   |
| 17      | 7.4         | 8.9         | 54,771      | 68,982      | -14,211    | 4.4                   |
| 18      | 7.6         | 9.0         | 52,600      | 70,986      | -18,386    | 4.4                   |
| 19      | 7.5         | 9.3         | 51,445      | 71,712      | -20,267    | 4.4                   |
| 20      | 7.4         | 9.6         | 49,497      | 70,626      | -21,129    | 4.3                   |
| 21      | 7.3         | 9.7         | 51,598      | 63,776      | -12,178    | 4.3                   |
| 22      | 7.3         | 10.1        | 48,784      | 57,421      | -8,637     | 4.3                   |
| 23      | 7.2         | 10.4        | 51,998      | 54,480      | -2,482     | 4.3                   |
| 24      | 7.1         | 10.7        | 49,367      | 56,112      | -6,745     | 4.3                   |
| 25      | 7.1         | 11.0        | 47,783      | 55,937      | -8,154     | 4.3                   |
| 26      | 6.9         | 11.2        | 46,554      | 55,496      | -8,942     | 4.3                   |
| 27      | 6.8         | 11.3        | 47,584      | 56,446      | -8,862     | 4.2                   |
| 28      | 6.6         | 11.6        | 48,544      | 55,418      | -6,874     | 4.2                   |
| 29      | 6.4         | 11.8        | 48,561      | 55,130      | -6,569     | 4.2                   |
| 30      | 6.2         | 12.2        | 47,269      | 55,222      | -7,953     | 4.2                   |
| R元      | 6.0         | 12.6        | 47,737      | 55,467      | -7,730     | 4.2                   |
| 2       | 5.7         | 12.5        | 48,494      | 50,418      | -1,924     | 4.1                   |
| 3       | -           | -           | 48,832      | 50,979      | -2,147     | 4.1                   |

出典：【社会動態】総務省「住民基本台帳人口移動報告」

## 1-2-6. 全国と北海道の人口・人口動態の長期的推移

| 全国      |                  |                   |                              |             |             |            |             |             |
|---------|------------------|-------------------|------------------------------|-------------|-------------|------------|-------------|-------------|
| 事項<br>年 | 総人口<br>(10月1日現在) | 人口密度              | 世帯数<br>(3月31日現在)<br>(1月1日現在) | 自然動態        |             |            | 出生率<br>(暦年) | 死亡率<br>(暦年) |
|         |                  |                   |                              | 出生数<br>(暦年) | 死亡数<br>(暦年) | 増減<br>(暦年) |             |             |
|         | 千人               | 人/km <sup>2</sup> | 千世帯                          | 千人          | 千人          | 千人         | 人口千対        | 人口千対        |
| S 31    | 90,172           | -                 | 18,687                       | 1,665       | 724         | 941        | 18.4        | 8.0         |
| 32      | 90,928           | -                 | 18,997                       | 1,567       | 752         | 814        | 17.2        | 8.3         |
| 33      | 91,767           | -                 | 19,544                       | 1,653       | 684         | 969        | 18.0        | 7.4         |
| 34      | 92,641           | -                 | 20,083                       | 1,626       | 690         | 936        | 17.5        | 7.4         |
| 35      | 93,419 *         | 253               | 20,629                       | 1,606       | 707         | 899        | 17.2        | 7.6         |
| 36      | 94,287           | -                 | 21,313                       | 1,589       | 696         | 894        | 16.9        | 7.4         |
| 37      | 95,181           | -                 | 22,049                       | 1,619       | 710         | 908        | 17.0        | 7.5         |
| 38      | 96,156           | -                 | 22,890                       | 1,660       | 671         | 989        | 17.3        | 7.0         |
| 39      | 97,182           | -                 | 23,731                       | 1,717       | 673         | 1,044      | 17.7        | 6.9         |
| 40      | 98,275 *         | 267               | 24,657                       | 1,824       | 700         | 1,123      | 18.6        | 7.1         |
| 41      | 99,036           | -                 | 25,520                       | 1,361       | 670         | 691        | 13.7        | 6.8         |
| 42      | 100,196          | -                 | 26,403                       | 1,936       | 675         | 1,261      | 19.4        | 6.8         |
| 43      | 101,331          | -                 | 27,115                       | 1,872       | 687         | 1,185      | 18.6        | 6.8         |
| 44      | 102,536          | -                 | 28,206                       | 1,890       | 694         | 1,196      | 18.5        | 6.8         |
| 45      | 103,720 *        | 281               | 29,146                       | 1,934       | 713         | 1,221      | 18.8        | 6.9         |
| 46      | 105,145          | -                 | 30,027                       | 2,001       | 685         | 1,316      | 19.2        | 6.6         |
| 47      | 107,595          | -                 | 30,853                       | 2,039       | 684         | 1,355      | 19.3        | 6.5         |
| 48      | 109,104          | -                 | 31,908                       | 2,092       | 709         | 1,383      | 19.4        | 6.6         |
| 49      | 110,573          | -                 | 32,628                       | 2,030       | 711         | 1,319      | 18.6        | 6.5         |
| 50      | 111,940 *        | 300               | 33,310                       | 1,901       | 702         | 1,199      | 17.1        | 6.3         |
| 51      | 113,094          | -                 | 33,911                       | 1,833       | 703         | 1,129      | 16.3        | 6.3         |
| 52      | 114,165          | -                 | 34,380                       | 1,755       | 690         | 1,065      | 15.5        | 6.1         |
| 53      | 115,190          | -                 | 34,859                       | 1,709       | 696         | 1,013      | 14.9        | 6.1         |
| 54      | 116,155          | -                 | 35,350                       | 1,643       | 690         | 953        | 14.2        | 6.0         |
| 55      | 117,060 *        | 314               | 35,831                       | 1,577       | 723         | 854        | 13.6        | 6.2         |
| 56      | 117,902          | -                 | 36,347                       | 1,529       | 720         | 809        | 13.0        | 6.1         |
| 57      | 118,728          | -                 | 36,859                       | 1,515       | 712         | 804        | 12.8        | 6.0         |
| 58      | 119,536          | -                 | 37,426                       | 1,509       | 740         | 769        | 12.7        | 6.2         |
| 59      | 120,305          | -                 | 37,935                       | 1,490       | 740         | 750        | 12.5        | 6.2         |
| 60      | 121,049 *        | 325               | 38,457                       | 1,432       | 752         | 679        | 11.9        | 6.3         |
| 61      | 121,660          | -                 | 38,988                       | 1,383       | 751         | 632        | 11.4        | 6.2         |
| 62      | 122,239          | -                 | 39,536                       | 1,347       | 751         | 595        | 11.1        | 6.2         |
| 63      | 122,745          | -                 | 40,025                       | 1,314       | 793         | 521        | 10.8        | 6.5         |

出典：【総人口】総務省「日本の長期統計系列」、「国勢調査」、「人口推計」

【人口密度】総務省「日本の長期統計系列」、「国勢調査」

【世帯数】(財)国土地理協会「住民基本台帳人口要覧」、総務省「住民基本台帳に基づく人口、人口動態及び世帯数調査」

【自然動態・出生率・死亡率】総務省「日本の長期統計系列」、厚生労働省「人口動態統計」

注1：総人口の\*は国勢調査、他は人口推計。

注2：平成24年7月9日から外国人が住民基本台帳法の適用対象となり、H25以降の世帯数は総計（日本人+外国人）の値。

注3：世帯数は、H25までは3月31日現在、H26以降は1月1日現在。

## 1-2-6. 全国と北海道の人口・人口動態の長期的推移

| 全国      |                  |                   |                              |             |             |            |             |             |
|---------|------------------|-------------------|------------------------------|-------------|-------------|------------|-------------|-------------|
| 事項<br>年 | 総人口<br>(10月1日現在) | 人口密度              | 世帯数<br>(3月31日現在)<br>(1月1日現在) | 自然動態        |             |            | 出生率<br>(暦年) | 死亡率<br>(暦年) |
|         |                  |                   |                              | 出生数<br>(暦年) | 死亡数<br>(暦年) | 増減<br>(暦年) |             |             |
|         | 千人               | 人/km <sup>2</sup> | 千世帯                          | 千人          | 千人          | 千人         | 人口千対        | 人口千対        |
| H元      | 123,205          | -                 | 40,561                       | 1,247       | 789         | 458        | 10.2        | 6.4         |
| 2       | 123,611 *        | 332               | 41,156                       | 1,222       | 820         | 401        | 10.0        | 6.7         |
| 3       | 124,101          | -                 | 41,797                       | 1,223       | 830         | 393        | 9.9         | 6.7         |
| 4       | 124,567          | -                 | 42,458                       | 1,209       | 857         | 352        | 9.8         | 6.9         |
| 5       | 124,938          | -                 | 43,077                       | 1,188       | 879         | 310        | 9.6         | 7.1         |
| 6       | 125,265          | -                 | 43,666                       | 1,238       | 876         | 362        | 10.0        | 7.1         |
| 7       | 125,570 *        | 337               | 44,236                       | 1,187       | 922         | 265        | 9.6         | 7.4         |
| 8       | 125,859          | -                 | 44,831                       | 1,207       | 896         | 310        | 9.7         | 7.2         |
| 9       | 126,157          | -                 | 45,498                       | 1,192       | 913         | 278        | 9.5         | 7.3         |
| 10      | 126,472          | -                 | 46,157                       | 1,203       | 936         | 267        | 9.6         | 7.5         |
| 11      | 126,667          | -                 | 46,812                       | 1,178       | 982         | 196        | 9.4         | 7.8         |
| 12      | 126,926 *        | 340               | 47,420                       | 1,191       | 962         | 229        | 9.5         | 7.7         |
| 13      | 127,316          | -                 | 48,015                       | 1,171       | 970         | 200        | 9.3         | 7.7         |
| 14      | 127,486          | -                 | 48,638                       | 1,154       | 982         | 171        | 9.2         | 7.8         |
| 15      | 127,694          | -                 | 49,261                       | 1,124       | 1,015       | 109        | 8.9         | 8.0         |
| 16      | 127,787          | -                 | 49,838                       | 1,111       | 1,029       | 82         | 8.8         | 8.2         |
| 17      | 127,768 *        | 343               | 50,456                       | 1,063       | 1,084       | -21        | 8.4         | 8.6         |
| 18      | 127,901          | -                 | 51,102                       | 1,093       | 1,084       | 8          | 8.7         | 8.6         |
| 19      | 128,033          | -                 | 51,713                       | 1,090       | 1,108       | -19        | 8.6         | 8.8         |
| 20      | 128,084          | -                 | 52,325                       | 1,091       | 1,142       | -51        | 8.7         | 9.1         |
| 21      | 128,032          | -                 | 52,878                       | 1,070       | 1,142       | -72        | 8.5         | 9.1         |
| 22      | 128,057 *        | 343               | 53,363                       | 1,071       | 1,197       | -126       | 8.5         | 9.5         |
| 23      | 127,834          | -                 | 53,783                       | 1,051       | 1,253       | -202       | 8.3         | 9.9         |
| 24      | 127,593          | -                 | 54,171                       | 1,037       | 1,256       | -219       | 8.2         | 10.0        |
| 25      | 127,414          | -                 | 55,578                       | 1,030       | 1,268       | -239       | 8.2         | 10.1        |
| 26      | 127,237          | -                 | 55,952                       | 1,004       | 1,273       | -269       | 8.0         | 10.1        |
| 27      | 127,095 *        | 341               | 56,412                       | 1,006       | 1,290       | -285       | 8.0         | 10.3        |
| 28      | 126,933          | -                 | 56,951                       | 977         | 1,308       | -331       | 7.8         | 10.5        |
| 29      | 126,706          | -                 | 57,477                       | 946         | 1,340       | -394       | 7.6         | 10.8        |
| 30      | 126,443          | -                 | 58,008                       | 918         | 1,362       | -444       | 7.4         | 11.0        |
| R元      | 126,167          | -                 | 58,527                       | 865         | 1,381       | -516       | 7.0         | 11.2        |
| 2       | 126,146          | 338               | 59,072                       | 841         | 1,373       | -532       | -           | -           |
| 3       | 125,502          | -                 | 59,761                       | 830         | 1,449       | -726       | -           | -           |

出典：【総人口】総務省「日本の長期統計系列」、「国勢調査」、「人口推計」

【人口密度】総務省「日本の長期統計系列」、「国勢調査」

【世帯数】(財)国土地理協会「住民基本台帳人口要覧」、総務省「住民基本台帳に基づく人口、人口動態及び世帯数調査」

【自然動態・出生率・死亡率】総務省「日本の長期統計系列」、厚生労働省「人口動態統計」

注1：総人口の\*は国勢調査、他は人口推計。

注2：平成24年7月9日から外国人が住民基本台帳法の適用対象となり、H25以降の世帯数は総計（日本人+外国人）の値。

注3：世帯数は、H25までは3月31日現在、H26以降は1月1日現在。

# 1-2-7. 市町村別65歳以上人口比率の推移

| 事項         |      | 昭和55年  | 昭和60年  | 平成2年   | 平成7年   | 平成12年  | 平成17年  | 平成22年  | 平成27年  | 令和2年   |
|------------|------|--------|--------|--------|--------|--------|--------|--------|--------|--------|
| 市町村名       |      | (1980) | (1985) | (1990) | (1995) | (2000) | (2005) | (2010) | (2015) | (2020) |
|            |      | (%)    | (%)    | (%)    | (%)    | (%)    | (%)    | (%)    | (%)    | (%)    |
| 北海道        |      | 8.1    | 9.7    | 12.0   | 14.8   | 18.2   | 21.4   | 24.7   | 29.0   | 31.8   |
| 道南地域<br>渡島 | 計    | 9.7    | 11.5   | 14.1   | 17.5   | 21.1   | 24.7   | 28.1   | 32.8   | 36.3   |
|            | 函館市  | 9.5    | 11.2   | 13.8   | 17.1   | 20.7   | 24.2   | 27.6   | 32.3   | 35.7   |
|            | 北斗市  | 9.2    | 10.7   | 13.2   | 16.5   | 20.3   | 23.9   | 27.5   | 32.3   | 35.5   |
|            | 松前町  | 9.3    | 10.8   | 12.8   | 15.2   | 17.2   | 19.7   | 22.4   | 26.5   | 30.1   |
|            | 福島町  | 10.0   | 12.1   | 16.8   | 21.4   | 26.7   | 31.5   | 38.0   | 46.0   | 52.2   |
|            | 知内町  | 10.1   | 12.7   | 16.8   | 21.2   | 25.8   | 31.1   | 36.6   | 41.9   | 48.8   |
|            | 木古内町 | 10.2   | 11.3   | 14.1   | 17.9   | 23.1   | 26.7   | 29.6   | 34.2   | 39.6   |
|            | 七飯町  | 11.7   | 14.5   | 18.9   | 22.8   | 28.2   | 33.6   | 38.7   | 44.1   | 49.8   |
|            | 鹿部町  | 10.7   | 12.6   | 15.0   | 17.5   | 21.0   | 24.4   | 27.8   | 32.2   | 35.1   |
|            | 森雲町  | 8.9    | 9.4    | 11.5   | 14.8   | 18.3   | 22.7   | 27.7   | 35.9   | 40.3   |
|            | 八雲町  | 10.0   | 12.6   | 15.2   | 18.9   | 23.0   | 25.7   | 29.2   | 34.7   | 38.6   |
|            | 長万部町 | 10.8   | 12.8   | 15.2   | 18.7   | 21.3   | 24.2   | 26.7   | 31.1   | 35.0   |
| 檜山         | 計    | 10.7   | 13.5   | 17.0   | 22.3   | 27.9   | 33.6   | 35.0   | 37.0   | 40.9   |
| 檜山         | 計    | 11.4   | 13.6   | 16.9   | 21.0   | 25.3   | 29.9   | 34.0   | 38.5   | 42.8   |
|            | 江差町  | 11.1   | 12.6   | 15.0   | 18.0   | 21.8   | 26.4   | 30.5   | 34.4   | 38.3   |
|            | 上ノ国町 | 10.6   | 12.9   | 17.0   | 20.5   | 24.1   | 29.4   | 33.9   | 39.8   | 43.4   |
|            | 厚沢部町 | 10.8   | 13.6   | 18.2   | 23.5   | 28.0   | 31.8   | 34.7   | 38.4   | 42.9   |
|            | 乙部町  | 12.7   | 14.5   | 16.9   | 21.1   | 24.7   | 30.0   | 34.4   | 40.4   | 45.6   |
|            | 奥尻町  | 10.0   | 12.4   | 15.6   | 18.2   | 24.1   | 27.4   | 32.7   | 37.0   | 41.4   |
|            | 今金町  | 11.1   | 12.7   | 16.2   | 20.6   | 25.5   | 30.1   | 33.1   | 37.3   | 41.2   |
|            | せたな町 | 12.4   | 15.4   | 18.8   | 23.9   | 28.7   | 33.4   | 37.6   | 42.4   | 47.1   |
| 道央地域<br>石狩 | 計    | 7.7    | 9.2    | 11.3   | 14.0   | 17.1   | 20.1   | 23.3   | 27.6   | 30.4   |
|            | 札幌市  | 6.2    | 7.5    | 9.2    | 11.6   | 14.5   | 17.4   | 20.6   | 25.0   | 27.8   |
|            | 札幌市  | 6.2    | 7.5    | 9.1    | 11.5   | 14.4   | 17.3   | 20.5   | 24.8   | 27.4   |
|            | 江別市  | 6.8    | 8.5    | 10.6   | 12.4   | 15.2   | 17.9   | 21.8   | 27.0   | 30.4   |
|            | 千歳市  | 4.4    | 5.3    | 6.7    | 9.0    | 11.7   | 14.7   | 17.4   | 20.9   | 23.2   |
|            | 恵庭市  | 5.4    | 6.7    | 8.2    | 10.7   | 14.3   | 17.5   | 20.8   | 25.1   | 28.0   |
|            | 北広島市 | 6.3    | 8.1    | 9.9    | 12.4   | 15.1   | 18.2   | 22.4   | 29.0   | 33.3   |
|            | 石狩市  | 7.4    | 8.8    | 10.8   | 13.5   | 16.2   | 19.3   | 23.1   | 30.0   | 34.1   |
|            | 当別町  | 9.2    | 11.2   | 14.2   | 14.6   | 17.0   | 20.3   | 24.5   | 30.2   | 34.9   |
|            | 新篠津村 | 10.8   | 13.9   | 16.2   | 19.3   | 22.9   | 27.0   | 30.0   | 33.0   | 37.5   |
| 後志         | 計    | 11.1   | 13.0   | 16.1   | 19.8   | 23.7   | 27.4   | 30.9   | 35.5   | 38.4   |
|            | 小樽市  | 10.8   | 12.7   | 15.8   | 19.4   | 23.4   | 27.4   | 31.5   | 37.1   | 40.8   |
|            | 島牧村  | 12.9   | 15.8   | 20.3   | 26.5   | 29.8   | 35.2   | 38.0   | 40.6   | 41.6   |
|            | 寿都町  | 13.9   | 16.3   | 21.4   | 26.1   | 29.8   | 32.3   | 35.3   | 37.0   | 41.1   |
|            | 黒松内町 | 14.5   | 17.3   | 20.5   | 23.5   | 28.4   | 31.4   | 35.5   | 37.3   | 39.5   |
|            | 蘭越町  | 13.5   | 16.5   | 19.5   | 24.6   | 27.5   | 30.3   | 33.0   | 37.2   | 40.0   |
|            | 二七町  | 12.6   | 14.1   | 17.8   | 19.9   | 23.7   | 24.8   | 25.0   | 26.7   | 25.8   |
|            | 真狩村  | 10.9   | 12.9   | 17.9   | 21.2   | 24.7   | 27.4   | 30.4   | 33.2   | 34.5   |
|            | 留寿都村 | 12.0   | 14.2   | 13.7   | 16.2   | 19.7   | 22.4   | 24.7   | 24.2   | 25.8   |
|            | 喜茂別町 | 11.7   | 13.3   | 17.7   | 20.6   | 25.7   | 29.6   | 32.4   | 37.8   | 37.3   |
|            | 京極町  | 12.5   | 12.9   | 16.9   | 20.7   | 25.1   | 28.7   | 28.9   | 35.9   | 37.9   |
|            | 倶知安町 | 7.4    | 8.8    | 10.9   | 13.9   | 16.8   | 19.7   | 21.5   | 24.7   | 24.7   |
|            | 共和町  | 13.0   | 13.8   | 16.7   | 19.7   | 22.2   | 24.5   | 27.7   | 29.3   | 31.6   |
|            | 岩内町  | 10.4   | 11.9   | 14.2   | 18.2   | 22.1   | 26.4   | 30.3   | 33.8   | 37.5   |
|            | 泊村   | 22.0   | 23.7   | 27.6   | 32.8   | 35.6   | 31.9   | 32.4   | 35.3   | 39.8   |
|            | 神恵内村 | 15.8   | 17.3   | 22.7   | 31.1   | 38.0   | 39.0   | 43.1   | 45.6   | 51.5   |
|            | 積丹町  | 14.1   | 17.3   | 21.9   | 28.2   | 33.7   | 37.4   | 40.3   | 43.8   | 46.9   |
|            | 古平町  | 12.2   | 14.3   | 17.7   | 22.1   | 27.7   | 32.7   | 36.8   | 40.6   | 42.0   |
| 仁木町        | 11.7 | 14.8   | 18.2   | 23.1   | 28.0   | 30.7   | 33.2   | 37.2   | 40.3   |        |
| 余市町        | 10.8 | 13.1   | 16.2   | 19.8   | 23.9   | 28.1   | 31.4   | 36.4   | 40.3   |        |
| 赤井川村       | 12.3 | 13.5   | 16.4   | 18.2   | 20.6   | 25.6   | 27.4   | 32.5   | 31.0   |        |

出典：総務省統計局「国勢調査」

# 1-2-7. 市町村別65歳以上人口比率の推移

| 事項   |       | 昭和55年  | 昭和60年  | 平成2年   | 平成7年   | 平成12年  | 平成17年  | 平成22年  | 平成27年  | 令和2年   |
|------|-------|--------|--------|--------|--------|--------|--------|--------|--------|--------|
| 市町村名 |       | (1980) | (1985) | (1990) | (1995) | (2000) | (2005) | (2010) | (2015) | (2020) |
|      |       | (%)    | (%)    | (%)    | (%)    | (%)    | (%)    | (%)    | (%)    | (%)    |
| 空    | 知 計   | 10.6   | 12.8   | 16.3   | 20.2   | 24.4   | 28.4   | 32.1   | 36.8   | 40.1   |
|      | 夕張市   | 9.1    | 11.5   | 18.4   | 25.9   | 33.6   | 39.7   | 43.8   | 48.6   | 52.2   |
|      | 岩見沢市  | 9.3    | 11.0   | 13.8   | 16.9   | 20.6   | 24.1   | 27.8   | 32.5   | 36.4   |
|      | 美唄市   | 11.6   | 13.9   | 17.1   | 21.0   | 25.1   | 28.8   | 32.9   | 38.4   | 42.3   |
|      | 芦別市   | 11.0   | 13.8   | 18.0   | 22.9   | 28.5   | 34.0   | 38.5   | 43.6   | 47.7   |
|      | 赤平市   | 10.3   | 13.8   | 18.6   | 24.1   | 29.9   | 34.6   | 38.8   | 44.7   | 48.1   |
|      | 三笠市   | 12.4   | 15.2   | 21.8   | 27.6   | 34.1   | 38.3   | 42.3   | 46.1   | 47.5   |
|      | 滝川市   | 8.4    | 10.0   | 12.8   | 16.0   | 20.0   | 23.9   | 27.6   | 32.4   | 35.0   |
|      | 砂川市   | 9.4    | 11.6   | 14.5   | 19.1   | 23.6   | 28.0   | 31.1   | 36.1   | 38.8   |
|      | 歌志内市  | 13.1   | 15.6   | 19.5   | 26.2   | 32.6   | 36.8   | 41.2   | 46.6   | 53.3   |
|      | 深川市   | 11.6   | 13.9   | 17.6   | 21.6   | 26.0   | 30.6   | 34.9   | 39.3   | 42.6   |
|      | 南幌町   | 10.2   | 12.9   | 15.4   | 13.8   | 16.3   | 20.1   | 23.6   | 29.8   | 34.9   |
|      | 奈井江町  | 12.1   | 13.4   | 17.1   | 21.0   | 26.3   | 30.6   | 35.2   | 39.0   | 42.8   |
|      | 上砂川町  | 10.6   | 14.4   | 22.5   | 28.4   | 33.2   | 37.8   | 42.5   | 47.5   | 51.3   |
|      | 由仁町   | 12.0   | 14.9   | 18.0   | 22.3   | 25.5   | 30.4   | 34.0   | 37.7   | 42.4   |
|      | 長沼町   | 11.1   | 12.6   | 15.4   | 19.1   | 22.4   | 26.1   | 29.7   | 34.7   | 38.6   |
|      | 栗山町   | 11.2   | 13.1   | 16.1   | 20.5   | 24.5   | 28.9   | 32.7   | 37.2   | 41.1   |
|      | 月形町   | 12.9   | 13.7   | 17.3   | 21.4   | 24.7   | 28.5   | 27.6   | 32.1   | 37.3   |
|      | 浦臼町   | 13.1   | 15.4   | 20.0   | 26.0   | 30.3   | 33.6   | 36.5   | 38.7   | 44.9   |
|      | 新十津川町 | 13.5   | 15.3   | 18.5   | 21.7   | 25.2   | 29.4   | 33.9   | 38.5   | 41.1   |
|      | 妹背牛町  | 12.3   | 14.7   | 18.0   | 22.8   | 27.6   | 32.1   | 37.4   | 43.6   | 47.1   |
|      | 秩父別町  | 13.5   | 17.0   | 20.4   | 23.5   | 29.5   | 33.7   | 37.5   | 41.8   | 42.3   |
|      | 雨竜町   | 15.3   | 18.4   | 19.9   | 23.5   | 27.2   | 30.7   | 33.7   | 37.9   | 42.2   |
|      | 北竜町   | 11.2   | 15.0   | 19.7   | 24.8   | 28.9   | 32.9   | 39.0   | 43.4   | 45.0   |
|      | 沼田町   | 14.0   | 16.6   | 19.3   | 24.1   | 28.2   | 31.8   | 35.2   | 40.7   | 42.6   |
| 胆    | 振 計   | 7.4    | 9.6    | 12.5   | 15.5   | 19.3   | 23.1   | 26.5   | 31.0   | 34.4   |
|      | 室蘭市   | 7.4    | 9.9    | 13.2   | 16.8   | 21.4   | 25.7   | 29.3   | 34.0   | 36.8   |
|      | 苫小牧市  | 5.6    | 7.2    | 9.4    | 11.7   | 14.8   | 18.1   | 21.1   | 25.7   | 29.4   |
|      | 登別市   | 7.1    | 9.8    | 13.1   | 16.1   | 20.3   | 24.6   | 28.4   | 33.5   | 37.3   |
|      | 伊達市   | 10.0   | 13.1   | 16.0   | 19.2   | 23.5   | 27.0   | 30.4   | 34.6   | 38.4   |
|      | 伊達市   | 13.7   | 17.0   | 21.0   | 22.1   | 29.9   | 32.1   | 34.4   | 35.7   | 39.6   |
|      | 壮瞥町   | 13.0   | 16.0   | 22.6   | 25.6   | 30.8   | 35.1   | 38.6   | 42.4   | 45.1   |
|      | 白老町   | 7.8    | 10.1   | 13.8   | 18.3   | 23.1   | 28.4   | 34.1   | 40.6   | 45.8   |
|      | 厚真町   | 12.4   | 14.5   | 17.2   | 21.8   | 26.1   | 29.4   | 32.4   | 35.4   | 36.4   |
|      | 洞爺湖町  | 10.2   | 12.4   | 16.9   | 20.3   | 25.3   | 30.5   | 35.2   | 40.2   | 43.6   |
|      | 安平町   | 9.6    | 12.5   | 15.1   | 19.3   | 23.7   | 26.5   | 30.1   | 34.5   | 36.9   |
|      | むかわ町  | 9.5    | 11.4   | 15.1   | 19.4   | 23.8   | 27.5   | 31.8   | 36.5   | 40.8   |
| 日    | 高 計   | 9.4    | 11.1   | 13.9   | 17.2   | 21.0   | 24.2   | 27.2   | 31.4   | 35.3   |
|      | 日高町   | 9.6    | 11.6   | 14.4   | 17.5   | 21.0   | 24.5   | 28.3   | 32.0   | 36.0   |
|      | 平取町   | 11.0   | 12.8   | 15.4   | 19.2   | 23.0   | 25.8   | 28.8   | 32.1   | 35.2   |
|      | 新冠町   | 8.5    | 10.7   | 14.0   | 18.6   | 21.9   | 25.0   | 27.0   | 30.5   | 32.9   |
|      | 浦河町   | 9.8    | 11.5   | 14.1   | 16.8   | 19.6   | 21.9   | 25.1   | 29.8   | 33.9   |
|      | 様似町   | 9.7    | 12.2   | 15.7   | 20.5   | 24.0   | 27.6   | 30.8   | 36.2   | 42.3   |
|      | えりも町  | 10.2   | 11.6   | 14.1   | 17.4   | 21.2   | 23.2   | 24.3   | 27.9   | 32.9   |
|      | 新ひだか町 | 8.5    | 10.0   | 12.7   | 15.8   | 20.4   | 24.2   | 27.4   | 32.0   | 35.4   |
| 道    | 北 地 域 | 8.8    | 10.6   | 13.4   | 16.8   | 20.5   | 24.1   | 27.8   | 32.2   | 35.0   |
| 上    | 川 計   | 8.6    | 10.4   | 13.2   | 16.5   | 20.1   | 23.8   | 27.6   | 32.0   | 34.7   |
|      | 旭川市   | 7.4    | 9.0    | 11.6   | 14.8   | 18.3   | 22.2   | 26.5   | 31.3   | 34.1   |
|      | 士別市   | 10.3   | 12.6   | 16.1   | 20.7   | 24.8   | 28.9   | 32.7   | 37.4   | 41.2   |
|      | 名寄市   | 9.0    | 10.7   | 13.9   | 17.6   | 21.4   | 24.9   | 26.9   | 30.3   | 32.1   |
|      | 富良野市  | 9.6    | 11.9   | 14.5   | 17.7   | 21.3   | 24.6   | 26.8   | 30.9   | 34.3   |
|      | 鷹栖町   | 12.3   | 14.1   | 17.2   | 20.5   | 23.3   | 25.1   | 26.8   | 30.3   | 34.6   |
|      | 東神楽町  | 11.5   | 13.8   | 16.2   | 15.0   | 18.6   | 19.6   | 22.5   | 25.6   | 28.9   |
|      | 当麻町   | 12.4   | 15.4   | 19.3   | 23.6   | 27.7   | 31.6   | 35.3   | 39.8   | 42.1   |
|      | 比布町   | 12.1   | 14.3   | 18.6   | 23.9   | 28.3   | 32.5   | 36.6   | 40.3   | 41.5   |

出典：総務省統計局「国勢調査」

# 1-2-7. 市町村別65歳以上人口比率の推移

| 事項<br>市町村名  | 昭和55年<br>(1980)<br>(%) | 昭和60年<br>(1985)<br>(%) | 平成2年<br>(1990)<br>(%) | 平成7年<br>(1995)<br>(%) | 平成12年<br>(2000)<br>(%) | 平成17年<br>(2005)<br>(%) | 平成22年<br>(2010)<br>(%) | 平成27年<br>(2015)<br>(%) | 令和2年<br>(2020)<br>(%) |
|-------------|------------------------|------------------------|-----------------------|-----------------------|------------------------|------------------------|------------------------|------------------------|-----------------------|
| 愛別町         | 12.0                   | 15.1                   | 18.9                  | 24.3                  | 27.5                   | 33.5                   | 37.7                   | 42.3                   | 46.3                  |
| 上川町         | 9.7                    | 11.5                   | 15.4                  | 19.8                  | 25.9                   | 31.5                   | 35.1                   | 39.7                   | 44.3                  |
| 東川町         | 12.3                   | 15.0                   | 17.9                  | 21.2                  | 23.2                   | 25.5                   | 28.0                   | 32.1                   | 33.2                  |
| 美瑛町         | 10.9                   | 13.5                   | 17.4                  | 21.9                  | 26.5                   | 30.6                   | 33.5                   | 36.3                   | 38.8                  |
| 上富良野町       | 8.1                    | 9.9                    | 12.0                  | 14.8                  | 18.6                   | 22.1                   | 25.4                   | 29.9                   | 32.0                  |
| 中富良野町       | 11.4                   | 13.7                   | 17.1                  | 20.9                  | 24.4                   | 27.7                   | 29.4                   | 33.0                   | 36.6                  |
| 南富良野町       | 10.2                   | 12.8                   | 15.5                  | 20.1                  | 24.1                   | 27.5                   | 30.3                   | 31.9                   | 32.2                  |
| 占冠村         | 8.7                    | 7.5                    | 7.5                   | 11.1                  | 15.4                   | 17.3                   | 21.1                   | 25.7                   | 23.4                  |
| 和寒町         | 13.4                   | 16.3                   | 20.9                  | 26.5                  | 30.4                   | 34.9                   | 39.3                   | 42.5                   | 44.3                  |
| 剣淵町         | 12.0                   | 15.0                   | 19.9                  | 23.8                  | 27.9                   | 30.4                   | 33.7                   | 36.8                   | 40.9                  |
| 下川町         | 10.5                   | 14.8                   | 19.9                  | 24.8                  | 29.8                   | 33.3                   | 36.5                   | 38.6                   | 40.2                  |
| 美深町         | 11.9                   | 14.1                   | 17.7                  | 21.3                  | 25.7                   | 31.0                   | 34.0                   | 37.1                   | 41.0                  |
| 音威子府村       | 9.4                    | 10.3                   | 13.0                  | 16.5                  | 20.6                   | 25.4                   | 24.7                   | 27.5                   | 29.5                  |
| 中川町         | 10.1                   | 13.6                   | 17.9                  | 20.5                  | 25.0                   | 31.5                   | 34.9                   | 35.4                   | 38.8                  |
| 幌加内町        | 12.1                   | 16.4                   | 21.2                  | 24.8                  | 29.3                   | 32.7                   | 36.3                   | 39.1                   | 40.8                  |
| 留 萌 計       | 10.5                   | 12.4                   | 15.7                  | 19.7                  | 23.6                   | 27.7                   | 31.8                   | 36.2                   | 39.3                  |
| 留 萌 市       | 8.0                    | 9.1                    | 11.7                  | 15.1                  | 18.6                   | 23.2                   | 28.2                   | 33.8                   | 36.9                  |
| 留 増 毛 町     | 13.8                   | 16.9                   | 22.3                  | 27.8                  | 32.7                   | 35.2                   | 38.2                   | 42.1                   | 44.2                  |
| 留 小 平 町     | 13.5                   | 15.4                   | 19.0                  | 22.8                  | 27.0                   | 31.1                   | 34.7                   | 36.7                   | 40.1                  |
| 留 小 苦 前 町   | 13.1                   | 15.6                   | 20.2                  | 24.8                  | 28.4                   | 32.9                   | 36.6                   | 39.1                   | 40.4                  |
| 留 羽 幌 町     | 12.0                   | 14.6                   | 18.3                  | 22.5                  | 26.8                   | 30.9                   | 35.8                   | 39.6                   | 43.2                  |
| 留 初 山 別 村   | 12.7                   | 16.1                   | 19.6                  | 24.6                  | 29.0                   | 32.4                   | 34.4                   | 35.9                   | 39.0                  |
| 留 遠 別 町     | 11.0                   | 12.6                   | 16.0                  | 21.3                  | 25.7                   | 30.8                   | 34.3                   | 37.9                   | 41.0                  |
| 留 天 塩 町     | 10.0                   | 13.4                   | 16.6                  | 19.5                  | 22.7                   | 26.2                   | 27.8                   | 32.3                   | 37.2                  |
| 宗 谷 計       | 8.6                    | 10.4                   | 13.1                  | 16.5                  | 20.3                   | 23.5                   | 26.4                   | 30.3                   | 33.8                  |
| 宗 稚 内 市     | 6.6                    | 8.0                    | 10.2                  | 13.4                  | 17.3                   | 20.8                   | 24.4                   | 28.9                   | 32.8                  |
| 宗 猿 払 村     | 9.9                    | 11.6                   | 14.0                  | 17.5                  | 20.5                   | 21.2                   | 21.7                   | 22.8                   | 23.6                  |
| 宗 浜 頓 別 町   | 7.3                    | 9.7                    | 13.1                  | 16.4                  | 20.1                   | 24.1                   | 27.5                   | 32.1                   | 37.5                  |
| 宗 中 頓 別 町   | 11.4                   | 13.4                   | 19.0                  | 22.3                  | 25.1                   | 29.1                   | 36.0                   | 38.7                   | 40.0                  |
| 宗 枝 幸 町     | 8.9                    | 11.2                   | 14.2                  | 18.0                  | 22.0                   | 25.1                   | 28.2                   | 32.2                   | 35.6                  |
| 宗 豊 富 町     | 10.4                   | 12.8                   | 16.2                  | 19.1                  | 22.4                   | 24.6                   | 27.2                   | 30.2                   | 34.1                  |
| 宗 礼 文 町     | 12.3                   | 13.2                   | 15.7                  | 23.0                  | 26.5                   | 30.1                   | 30.7                   | 34.0                   | 36.3                  |
| 宗 利 尻 町     | 16.3                   | 17.9                   | 23.4                  | 23.7                  | 28.7                   | 33.7                   | 34.1                   | 38.0                   | 40.4                  |
| 宗 利 尻 富 士 町 | 12.4                   | 16.0                   | 17.2                  | 23.3                  | 30.6                   | 33.4                   | 33.9                   | 35.9                   | 38.3                  |
| 宗 幌 延 町     | 8.4                    | 9.3                    | 13.0                  | 17.3                  | 21.4                   | 22.7                   | 22.8                   | 26.5                   | 28.7                  |
| オホーツク地域     | 8.5                    | 10.4                   | 13.1                  | 16.6                  | 20.3                   | 24.0                   | 27.3                   | 31.6                   | 35.0                  |
| オホーツク計      | 8.5                    | 10.4                   | 13.1                  | 16.6                  | 20.3                   | 24.0                   | 27.3                   | 31.6                   | 35.0                  |
| 北 見 市       | 7.5                    | 9.1                    | 11.4                  | 14.4                  | 17.9                   | 21.6                   | 25.4                   | 30.1                   | 33.6                  |
| 網 走 市       | 7.1                    | 8.8                    | 11.0                  | 13.9                  | 16.9                   | 20.0                   | 22.7                   | 27.4                   | 31.5                  |
| 紋 別 市       | 7.9                    | 9.8                    | 12.5                  | 15.9                  | 20.3                   | 24.8                   | 28.7                   | 33.0                   | 36.3                  |
| 美 幌 町       | 8.1                    | 9.6                    | 11.8                  | 15.6                  | 19.8                   | 24.1                   | 27.6                   | 32.2                   | 35.9                  |
| 津 別 町       | 9.7                    | 12.9                   | 17.3                  | 22.9                  | 28.0                   | 33.6                   | 37.4                   | 41.8                   | 45.2                  |
| 斜 里 町       | 8.5                    | 10.4                   | 13.1                  | 16.4                  | 20.4                   | 23.7                   | 26.4                   | 30.0                   | 33.6                  |
| 清 里 町       | 10.1                   | 12.4                   | 15.9                  | 20.4                  | 24.7                   | 29.4                   | 33.0                   | 35.9                   | 38.2                  |
| 小 清 水 町     | 10.0                   | 12.4                   | 15.4                  | 20.1                  | 24.6                   | 29.3                   | 31.8                   | 34.9                   | 38.3                  |
| 訓 子 府 町     | 10.1                   | 11.9                   | 15.7                  | 19.6                  | 23.7                   | 27.3                   | 31.2                   | 35.9                   | 39.1                  |
| 置 戸 町       | 10.8                   | 14.3                   | 17.8                  | 23.5                  | 28.3                   | 33.8                   | 38.1                   | 42.2                   | 44.8                  |
| 佐 呂 間 町     | 12.2                   | 14.4                   | 17.3                  | 21.5                  | 26.8                   | 29.3                   | 33.1                   | 37.4                   | 39.5                  |
| 遠 軽 町       | 9.7                    | 12.3                   | 15.6                  | 19.7                  | 24.1                   | 27.9                   | 31.2                   | 35.1                   | 37.6                  |
| 湧 別 町       | 12.2                   | 14.6                   | 18.2                  | 22.4                  | 26.2                   | 29.6                   | 32.2                   | 35.8                   | 39.3                  |
| 滝 上 町       | 11.7                   | 15.3                   | 20.3                  | 26.4                  | 30.5                   | 36.2                   | 38.5                   | 41.2                   | 44.8                  |
| 興 部 町       | 9.3                    | 11.2                   | 14.8                  | 18.6                  | 21.8                   | 25.7                   | 27.9                   | 31.4                   | 33.3                  |
| 西 興 部 村     | 14.7                   | 16.5                   | 24.3                  | 27.3                  | 29.4                   | 31.3                   | 33.7                   | 32.9                   | 35.4                  |
| 雄 武 町       | 10.0                   | 12.7                   | 16.2                  | 20.5                  | 23.2                   | 25.4                   | 29.2                   | 31.8                   | 33.8                  |
| 大 空 町       | 9.4                    | 11.7                   | 14.6                  | 19.5                  | 22.9                   | 26.6                   | 29.2                   | 33.5                   | 37.0                  |

出典：総務省統計局「国勢調査」

# 1-2-7. 市町村別65歳以上人口比率の推移

| 事項        | 昭和55年<br>(1980) | 昭和60年<br>(1985) | 平成2年<br>(1990) | 平成7年<br>(1995) | 平成12年<br>(2000) | 平成17年<br>(2005) | 平成22年<br>(2010) | 平成27年<br>(2015) | 令和2年<br>(2020) |
|-----------|-----------------|-----------------|----------------|----------------|-----------------|-----------------|-----------------|-----------------|----------------|
| 市町村名      | (%)             | (%)             | (%)            | (%)            | (%)             | (%)             | (%)             | (%)             | (%)            |
| 十勝地域計     | 8.3             | 9.8             | 12.1           | 15.1           | 18.5            | 22.0            | 24.9            | 28.7            | 31.7           |
| 十勝市       | 8.3             | 9.8             | 12.1           | 15.1           | 18.5            | 22.0            | 24.9            | 28.7            | 31.7           |
| 帯広市       | 6.6             | 7.8             | 9.5            | 12.1           | 15.3            | 19.0            | 22.3            | 26.4            | 29.4           |
| 音更町       | 8.5             | 10.4            | 13.1           | 15.3           | 18.1            | 20.6            | 22.8            | 26.5            | 29.6           |
| 士幌町       | 11.6            | 13.3            | 15.4           | 19.0           | 22.5            | 25.1            | 27.0            | 29.3            | 33.1           |
| 上士幌町      | 9.1             | 11.5            | 15.5           | 19.6           | 24.2            | 30.1            | 32.1            | 35.2            | 35.4           |
| 鹿追町       | 10.0            | 11.4            | 13.5           | 16.5           | 20.0            | 23.5            | 25.9            | 28.3            | 30.9           |
| 新得町       | 9.4             | 12.2            | 15.5           | 20.2           | 24.0            | 28.2            | 31.7            | 34.7            | 37.8           |
| 清水町       | 10.5            | 12.2            | 15.9           | 19.7           | 24.1            | 27.8            | 30.9            | 34.7            | 37.3           |
| 芽室町       | 9.8             | 11.5            | 13.5           | 16.3           | 18.8            | 21.5            | 23.1            | 27.3            | 30.7           |
| 中札内村      | 9.2             | 10.2            | 11.5           | 15.6           | 19.1            | 22.7            | 24.9            | 27.4            | 28.8           |
| 更別村       | 9.3             | 10.5            | 12.7           | 17.9           | 21.8            | 25.0            | 26.8            | 29.0            | 31.5           |
| 大樹町       | 9.8             | 11.6            | 14.7           | 19.4           | 23.4            | 27.0            | 30.4            | 33.9            | 36.6           |
| 広尾町       | 8.1             | 10.2            | 12.8           | 16.6           | 20.6            | 25.7            | 28.9            | 34.9            | 39.4           |
| 幕別町       | 9.1             | 11.0            | 13.7           | 16.4           | 19.0            | 22.6            | 25.9            | 30.0            | 33.6           |
| 池田町       | 10.3            | 12.7            | 16.8           | 21.6           | 26.2            | 30.9            | 34.5            | 40.0            | 43.6           |
| 豊頃町       | 11.3            | 13.8            | 17.8           | 22.3           | 26.6            | 30.4            | 34.1            | 37.9            | 39.4           |
| 本別町       | 10.2            | 12.6            | 15.9           | 20.2           | 24.0            | 29.2            | 33.1            | 38.1            | 41.6           |
| 足寄町       | 8.5             | 11.5            | 15.9           | 21.0           | 26.4            | 31.1            | 33.9            | 37.9            | 39.9           |
| 陸別町       | 10.2            | 12.3            | 17.3           | 23.8           | 28.6            | 32.9            | 36.2            | 37.2            | 39.1           |
| 浦幌町       | 9.4             | 11.6            | 14.9           | 20.0           | 24.9            | 30.2            | 33.5            | 37.8            | 42.5           |
| 釧路・根室地域計  | 6.8             | 8.2             | 10.6           | 13.5           | 17.3            | 21.2            | 24.9            | 29.4            | 33.3           |
| 釧路市       | 6.7             | 8.2             | 10.6           | 13.6           | 17.5            | 21.6            | 25.5            | 30.3            | 34.3           |
| 釧路町       | 6.2             | 7.6             | 10.0           | 13.0           | 16.9            | 21.2            | 25.2            | 30.3            | 34.1           |
| 厚岸町       | 5.1             | 5.9             | 7.2            | 8.9            | 12.0            | 15.7            | 19.5            | 25.0            | 29.9           |
| 浜中町       | 7.9             | 9.8             | 12.6           | 16.0           | 20.7            | 25.4            | 28.6            | 31.8            | 35.8           |
| 標茶町       | 8.4             | 10.4            | 12.8           | 17.1           | 20.8            | 23.9            | 25.9            | 28.7            | 31.9           |
| 弟子屈町      | 8.8             | 11.1            | 13.8           | 17.9           | 21.6            | 25.6            | 28.3            | 31.5            | 34.2           |
| 鶴居村       | 10.2            | 11.2            | 15.1           | 19.0           | 22.6            | 26.8            | 31.3            | 36.6            | 41.0           |
| 白糠町       | 9.4             | 12.0            | 17.1           | 21.5           | 24.3            | 25.9            | 29.1            | 31.9            | 35.6           |
| 根室市       | 8.4             | 10.6            | 13.5           | 17.7           | 22.5            | 27.2            | 30.8            | 36.9            | 42.0           |
| 根室町       | 7.0             | 8.4             | 10.7           | 13.4           | 16.7            | 19.9            | 22.9            | 26.7            | 30.4           |
| 別海町       | 7.3             | 8.9             | 11.2           | 14.2           | 18.0            | 22.5            | 26.5            | 30.8            | 35.1           |
| 中標津町      | 7.5             | 9.1             | 11.7           | 14.9           | 17.7            | 19.1            | 21.2            | 24.5            | 27.8           |
| 標津町       | 6.0             | 7.2             | 9.2            | 11.3           | 14.2            | 16.8            | 19.3            | 23.1            | 26.7           |
| 羅臼町       | 7.9             | 8.8             | 10.7           | 14.0           | 18.0            | 21.5            | 24.5            | 28.6            | 31.3           |
| 羅臼町       | 6.3             | 7.3             | 9.9            | 12.3           | 15.5            | 19.5            | 23.0            | 26.5            | 31.4           |
| 札幌開発建設部管内 | 7.2             | 8.5             | 10.4           | 12.9           | 15.9            | 18.9            | 22.0            | 26.4            | 29.1           |
| 函館開発建設部管内 | 9.7             | 11.5            | 14.1           | 17.5           | 21.1            | 24.7            | 28.1            | 32.8            | 36.3           |
| 小樽開発建設部管内 | 11.1            | 13.0            | 16.1           | 19.8           | 23.7            | 27.4            | 30.9            | 35.5            | 38.4           |
| 旭川開発建設部管内 | 8.6             | 10.4            | 13.2           | 16.5           | 20.1            | 23.8            | 27.6            | 32.0            | 34.7           |
| 室蘭開発建設部管内 | 7.8             | 9.9             | 12.8           | 15.8           | 19.6            | 23.3            | 26.6            | 31.1            | 34.5           |
| 釧路開発建設部管内 | 6.8             | 8.2             | 10.6           | 13.5           | 17.3            | 21.2            | 24.9            | 29.4            | 33.3           |
| 帯広開発建設部管内 | 8.3             | 9.8             | 12.1           | 15.1           | 18.5            | 22.0            | 24.9            | 28.7            | 31.7           |
| 網走開発建設部管内 | 8.5             | 10.4            | 13.1           | 16.6           | 20.3            | 24.0            | 27.3            | 31.6            | 35.0           |
| 留萌開発建設部管内 | 10.5            | 12.4            | 15.7           | 19.7           | 23.6            | 27.7            | 31.8            | 36.2            | 39.3           |
| 稚内開発建設部管内 | 8.6             | 10.4            | 13.1           | 16.5           | 20.3            | 23.5            | 26.4            | 30.3            | 33.8           |

出典：総務省統計局「国勢調査」



## 1-2-8. 全国と北海道の高齢化率将来推計

| 事項<br>年 | 高齢化率将来推計 (%) |      |
|---------|--------------|------|
|         | 北海道          | 全国   |
| H27     | 29.1         | 26.6 |
| 32      | 32.5         | 28.9 |
| 37      | 34.4         | 30.0 |
| 42      | 36.1         | 31.2 |
| 47      | 38.0         | 32.8 |
| 52      | 40.9         | 35.3 |
| 57      | 42.8         | 36.8 |

出典：国立社会保障・人口問題研究所「日本の地域別将来推計人口（平成30（2018）年推計）」  
注：65歳以上人口の割合。

| 事項<br>年 | 高齢化率将来推計（後期高齢率 (%)） |      |
|---------|---------------------|------|
|         | 北海道                 | 全国   |
| H27     | 14.3                | 12.8 |
| 32      | 16.7                | 14.9 |
| 37      | 20.3                | 17.8 |
| 42      | 22.8                | 19.2 |
| 47      | 23.8                | 19.6 |
| 52      | 24.8                | 20.2 |
| 57      | 26.0                | 21.4 |

出典：国立社会保障・人口問題研究所「日本の地域別将来推計人口（平成30（2018）年推計）」  
注：75歳以上人口の割合。

## 1-2-9. 全道に占める6地域及び札幌市人口の割合の推移

| 事項<br>地域名 | 昭和45年     |                         | 昭和50年     |                         | 昭和55年     |                         | 昭和60年     |                         |
|-----------|-----------|-------------------------|-----------|-------------------------|-----------|-------------------------|-----------|-------------------------|
|           | 人口<br>(人) | 全道に<br>占める<br>割合<br>(%) | 人口<br>(人) | 全道に<br>占める<br>割合<br>(%) | 人口<br>(人) | 全道に<br>占める<br>割合<br>(%) | 人口<br>(人) | 全道に<br>占める<br>割合<br>(%) |
| 北海道       | 5,184,287 |                         | 5,338,206 |                         | 5,575,989 |                         | 5,679,439 |                         |
| 道南地域      | 568,489   | 11.0                    | 574,835   | 10.8                    | 584,791   | 10.5                    | 574,984   | 10.1                    |
| 道央地域      | 2,696,303 | 52.0                    | 2,887,537 | 54.1                    | 3,078,037 | 55.2                    | 3,201,395 | 56.4                    |
| うち札幌市     | 1,010,123 | 19.5                    | 1,240,613 | 23.2                    | 1,401,757 | 25.1                    | 1,542,979 | 27.2                    |
| 道北地域      | 811,460   | 15.7                    | 771,119   | 14.4                    | 781,520   | 14.0                    | 771,156   | 13.6                    |
| オホーツク地域   | 380,919   | 7.3                     | 365,952   | 6.9                     | 371,629   | 6.7                     | 366,912   | 6.5                     |
| 十勝地域      | 344,446   | 6.6                     | 342,206   | 6.4                     | 353,686   | 6.3                     | 361,700   | 6.4                     |
| 釧路・根室地域   | 382,670   | 7.4                     | 396,557   | 7.4                     | 406,326   | 7.3                     | 403,292   | 7.1                     |

| 事項<br>地域名 | 平成2年      |                         | 平成7年      |                         | 平成12年     |                         | 平成17年     |                         |
|-----------|-----------|-------------------------|-----------|-------------------------|-----------|-------------------------|-----------|-------------------------|
|           | 人口<br>(人) | 全道に<br>占める<br>割合<br>(%) | 人口<br>(人) | 全道に<br>占める<br>割合<br>(%) | 人口<br>(人) | 全道に<br>占める<br>割合<br>(%) | 人口<br>(人) | 全道に<br>占める<br>割合<br>(%) |
| 北海道       | 5,643,647 |                         | 5,692,321 |                         | 5,683,062 |                         | 5,627,737 |                         |
| 道南地域      | 545,542   | 9.7                     | 531,738   | 9.3                     | 516,507   | 9.1                     | 496,431   | 8.8                     |
| 道央地域      | 3,267,610 | 57.9                    | 3,366,894 | 59.1                    | 3,410,490 | 60.0                    | 3,431,769 | 61.0                    |
| うち札幌市     | 1,671,742 | 29.6                    | 1,757,025 | 30.9                    | 1,822,368 | 32.1                    | 1,880,863 | 33.4                    |
| 道北地域      | 733,268   | 13.0                    | 713,007   | 12.5                    | 696,579   | 12.3                    | 674,594   | 12.0                    |
| オホーツク地域   | 353,528   | 6.3                     | 346,546   | 6.1                     | 338,481   | 6.0                     | 324,849   | 5.8                     |
| 十勝地域      | 356,095   | 6.3                     | 357,126   | 6.3                     | 357,858   | 6.3                     | 354,146   | 6.3                     |
| 釧路・根室地域   | 387,604   | 6.9                     | 377,010   | 6.6                     | 363,147   | 6.4                     | 345,948   | 6.1                     |

| 事項<br>地域名 | 平成22年     |                         | 平成27年     |                         | 令和2年      |                         |  |  |
|-----------|-----------|-------------------------|-----------|-------------------------|-----------|-------------------------|--|--|
|           | 人口<br>(人) | 全道に<br>占める<br>割合<br>(%) | 人口<br>(人) | 全道に<br>占める<br>割合<br>(%) | 人口<br>(人) | 全道に<br>占める<br>割合<br>(%) |  |  |
| 北海道       | 5,506,419 |                         | 5,381,733 |                         | 5,228,885 |                         |  |  |
| 道南地域      | 469,865   | 8.5                     | 442,668   | 8.2                     | 414,063   | 7.9                     |  |  |
| 道央地域      | 3,403,142 | 61.8                    | 3,370,077 | 62.6                    | 3,326,089 | 63.6                    |  |  |
| うち札幌市     | 1,913,545 | 34.8                    | 1,952,356 | 36.3                    | 1,975,065 | 37.8                    |  |  |
| 道北地域      | 646,917   | 11.7                    | 618,873   | 11.5                    | 587,567   | 11.2                    |  |  |
| オホーツク地域   | 310,009   | 5.6                     | 293,542   | 5.5                     | 273,630   | 5.2                     |  |  |
| 十勝地域      | 348,597   | 6.3                     | 343,436   | 6.4                     | 332,918   | 6.4                     |  |  |
| 釧路・根室地域   | 327,889   | 6.0                     | 313,137   | 5.8                     | 294,618   | 5.6                     |  |  |

出典：総務省統計局「国勢調査」

## 1-2-10. 全道に占める中核都市圏人口割合の推移

| 都市圏    | 年 | 全道に占める人口割合 (%) |       |       |       |      |      |       |
|--------|---|----------------|-------|-------|-------|------|------|-------|
|        |   | 昭和45年          | 昭和50年 | 昭和55年 | 昭和60年 | 平成2年 | 平成7年 | 平成12年 |
| 函館圏    |   | 7.2            | 7.3   | 7.3   | 7.1   | 6.9  | 6.8  | 6.7   |
| 札幌圏    |   | 26.1           | 30.2  | 32.5  | 34.6  | 37.4 | 39.2 | 40.7  |
| 旭川圏    |   | 6.6            | 6.8   | 7.1   | 7.1   | 7.0  | 7.0  | 7.0   |
| 北見・網走圏 |   | 3.2            | 3.2   | 3.2   | 3.2   | 3.2  | 3.2  | 3.2   |
| 帯広圏    |   | 3.7            | 3.8   | 4.0   | 4.2   | 4.3  | 4.4  | 4.5   |
| 釧路圏    |   | 4.4            | 4.6   | 4.6   | 4.5   | 4.4  | 4.3  | 4.1   |

| 都市圏    | 年 | 全道に占める人口割合 (%) |       |       |      |  |  |  |
|--------|---|----------------|-------|-------|------|--|--|--|
|        |   | 平成17年          | 平成22年 | 平成27年 | 令和2年 |  |  |  |
| 函館圏    |   | 6.6            | 6.5   | 6.3   | 6.2  |  |  |  |
| 札幌圏    |   | 42.1           | 43.3  | 44.7  | 46.2 |  |  |  |
| 旭川圏    |   | 7.0            | 7.0   | 7.0   | 7.0  |  |  |  |
| 北見・網走圏 |   | 3.2            | 3.1   | 3.1   | 3.0  |  |  |  |
| 帯広圏    |   | 4.6            | 4.7   | 4.8   | 4.9  |  |  |  |
| 釧路圏    |   | 4.0            | 3.8   | 3.8   | 3.7  |  |  |  |

| 都市圏    | 年 | 人口 (人)    |           |           |           |           |           |           |
|--------|---|-----------|-----------|-----------|-----------|-----------|-----------|-----------|
|        |   | 昭和45年     | 昭和50年     | 昭和55年     | 昭和60年     | 平成2年      | 平成7年      | 平成12年     |
| 北海道    |   | 5,184,287 | 5,338,206 | 5,575,989 | 5,679,439 | 5,643,647 | 5,692,321 | 5,683,062 |
| 函館圏    |   | 373,617   | 389,604   | 405,528   | 404,988   | 392,197   | 388,525   | 380,469   |
| 札幌圏    |   | 1,355,459 | 1,612,439 | 1,809,436 | 1,965,228 | 2,110,160 | 2,231,828 | 2,310,206 |
| 旭川圏    |   | 344,251   | 362,828   | 394,567   | 404,241   | 397,304   | 399,224   | 398,783   |
| 北見・網走圏 |   | 164,727   | 169,739   | 180,779   | 183,510   | 181,337   | 182,456   | 181,837   |
| 帯広圏    |   | 192,251   | 205,411   | 223,965   | 237,130   | 241,346   | 250,087   | 255,897   |
| 釧路圏    |   | 227,767   | 243,895   | 254,871   | 256,144   | 248,732   | 243,973   | 235,403   |

| 都市圏    | 年 | 人口 (人)    |           |           |           |  |  |  |
|--------|---|-----------|-----------|-----------|-----------|--|--|--|
|        |   | 平成17年     | 平成22年     | 平成27年     | 令和2年      |  |  |  |
| 北海道    |   | 5,627,737 | 5,506,419 | 5,381,733 | 5,228,885 |  |  |  |
| 函館圏    |   | 370,744   | 355,622   | 340,489   | 323,309   |  |  |  |
| 札幌圏    |   | 2,366,566 | 2,385,925 | 2,406,323 | 2,416,427 |  |  |  |
| 旭川圏    |   | 394,712   | 386,048   | 378,409   | 366,997   |  |  |  |
| 北見・網走圏 |   | 177,391   | 172,122   | 165,403   | 156,073   |  |  |  |
| 帯広圏    |   | 258,200   | 258,594   | 259,378   | 254,159   |  |  |  |
| 釧路圏    |   | 222,730   | 210,989   | 202,643   | 191,639   |  |  |  |

出典：総務省統計局「国勢調査」

注1：中核都市圏該当市町村については、平成27年現在の市町村区分となっている。

注2：中核都市圏は、以下のとおり。

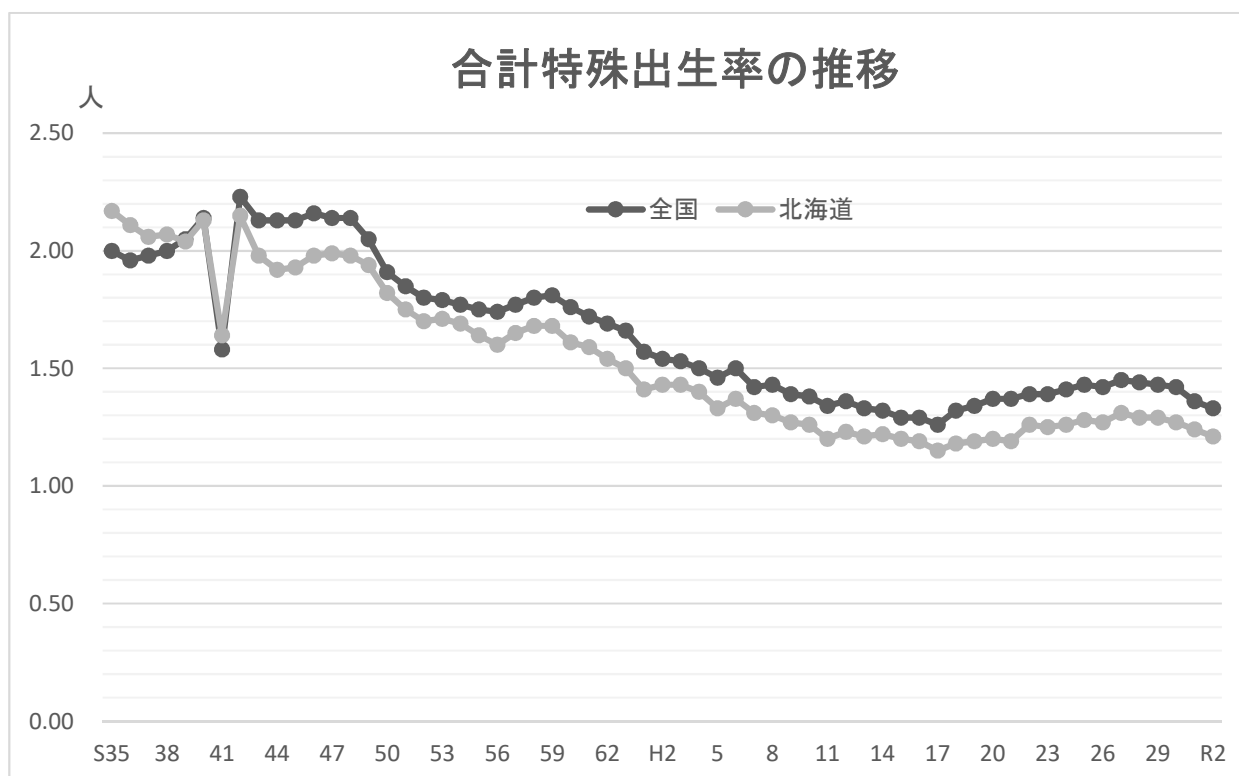
- 札幌圏：札幌市、小樽市、石狩市、江別市、北広島市、恵庭市、当別町、南幌町
- 旭川圏：旭川市、鷹栖町、比布町、愛別町、当麻町、東川町、東神楽町
- 函館圏：函館市、北斗市、七飯町
- 帯広圏：帯広市、芽室町、音更町、幕別町
- 北見・網走圏：北見市、網走市、訓子府町

## 1-2-11. 全国と北海道の出生率と合計特殊出生率の推移

| 年    | 事項  | 出生率(人口千対) |      | 合計特殊出生率 |      |
|------|-----|-----------|------|---------|------|
|      |     | 全国        | 北海道  | 全国      | 北海道  |
| 1960 | S35 | 17.2      | 18.6 | 2.00    | 2.17 |
| 1961 | 36  | 16.9      | 18.2 | 1.96    | 2.11 |
| 1962 | 37  | 17.0      | 18.0 | 1.98    | 2.06 |
| 1963 | 38  | 17.3      | 18.2 | 2.00    | 2.07 |
| 1964 | 39  | 17.7      | 18.0 | 2.05    | 2.04 |
| 1965 | 40  | 18.6      | 18.7 | 2.14    | 2.13 |
| 1966 | 41  | 13.7      | 14.3 | 1.58    | 1.64 |
| 1967 | 42  | 19.4      | 19.0 | 2.23    | 2.15 |
| 1968 | 43  | 18.6      | 17.9 | 2.13    | 1.98 |
| 1969 | 44  | 18.5      | 17.7 | 2.13    | 1.92 |
| 1970 | 45  | 18.8      | 17.7 | 2.13    | 1.93 |
| 1971 | 46  | 19.2      | 18.1 | 2.16    | 1.98 |
| 1972 | 47  | 19.3      | 18.3 | 2.14    | 1.99 |
| 1973 | 48  | 19.4      | 18.2 | 2.14    | 1.98 |
| 1974 | 49  | 18.6      | 17.9 | 2.05    | 1.94 |
| 1975 | 50  | 17.1      | 16.8 | 1.91    | 1.82 |
| 1976 | 51  | 16.3      | 16.0 | 1.85    | 1.75 |
| 1977 | 52  | 15.5      | 15.3 | 1.80    | 1.70 |
| 1978 | 53  | 14.9      | 15.0 | 1.79    | 1.71 |
| 1979 | 54  | 14.2      | 14.3 | 1.77    | 1.69 |
| 1980 | 55  | 13.6      | 13.6 | 1.75    | 1.64 |
| 1981 | 56  | 13.0      | 12.9 | 1.74    | 1.60 |
| 1982 | 57  | 12.8      | 12.9 | 1.77    | 1.65 |
| 1983 | 58  | 12.7      | 12.7 | 1.80    | 1.68 |
| 1984 | 59  | 12.5      | 12.4 | 1.81    | 1.68 |
| 1985 | 60  | 11.9      | 11.7 | 1.76    | 1.61 |
| 1986 | 61  | 11.4      | 11.3 | 1.72    | 1.59 |
| 1987 | 62  | 11.1      | 10.8 | 1.69    | 1.54 |
| 1988 | 63  | 10.8      | 10.5 | 1.66    | 1.50 |
| 1989 | H元  | 10.2      | 9.8  | 1.57    | 1.41 |
| 1990 | 2   | 10.0      | 9.7  | 1.54    | 1.43 |
| 1991 | 3   | 9.9       | 9.6  | 1.53    | 1.43 |
| 1992 | 4   | 9.8       | 9.4  | 1.50    | 1.40 |
| 1993 | 5   | 9.6       | 9.0  | 1.46    | 1.33 |
| 1994 | 6   | 10.0      | 9.3  | 1.50    | 1.37 |
| 1995 | 7   | 9.6       | 8.8  | 1.42    | 1.31 |
| 1996 | 8   | 9.7       | 8.8  | 1.43    | 1.30 |
| 1997 | 9   | 9.5       | 8.6  | 1.39    | 1.27 |
| 1998 | 10  | 9.6       | 8.6  | 1.38    | 1.26 |
| 1999 | 11  | 9.4       | 8.2  | 1.34    | 1.20 |
| 2000 | 12  | 9.5       | 8.2  | 1.36    | 1.23 |
| 2001 | 13  | 9.3       | 8.2  | 1.33    | 1.21 |
| 2002 | 14  | 9.2       | 8.2  | 1.32    | 1.22 |
| 2003 | 15  | 8.9       | 8.0  | 1.29    | 1.20 |
| 2004 | 16  | 8.8       | 7.8  | 1.29    | 1.19 |
| 2005 | 17  | 8.4       | 7.4  | 1.26    | 1.15 |
| 2006 | 18  | 8.7       | 7.6  | 1.32    | 1.18 |
| 2007 | 19  | 8.6       | 7.5  | 1.34    | 1.19 |
| 2008 | 20  | 8.7       | 7.4  | 1.37    | 1.20 |
| 2009 | 21  | 8.5       | 7.3  | 1.37    | 1.19 |
| 2010 | 22  | 8.5       | 7.3  | 1.39    | 1.26 |
| 2011 | 23  | 8.3       | 7.2  | 1.39    | 1.25 |
| 2012 | 24  | 8.2       | 7.1  | 1.41    | 1.26 |
| 2013 | 25  | 8.2       | 7.1  | 1.43    | 1.28 |
| 2014 | 26  | 8.0       | 6.9  | 1.42    | 1.27 |
| 2015 | 27  | 8.0       | 6.8  | 1.45    | 1.31 |
| 2016 | 28  | 7.8       | 6.6  | 1.44    | 1.29 |
| 2017 | 29  | 7.6       | 6.4  | 1.43    | 1.29 |
| 2018 | 30  | 7.4       | 6.2  | 1.42    | 1.27 |
| 2019 | R元  | 7.0       | 6.0  | 1.36    | 1.24 |
| 2020 | R2  | 6.8       | 5.7  | 1.33    | 1.21 |

出典：厚生労働省「人口動態調査」、北海道「北海道保健統計年報」、「北海道統計書」

## 1-2-11. 全国と北海道の出生率と合計特殊出生率の推移



出典：厚生労働省「人口動態調査」、北海道「北海道保健統計年報」、「北海道統計書」

# 1-2-12. 都道府県別住民基本台帳流入人口の推移

| 都道府県名 | 年 | 1955       | 1960       | 1965       | 1970       | 1975       | 1980       | 1985       | 1990      |
|-------|---|------------|------------|------------|------------|------------|------------|------------|-----------|
|       |   | S30<br>(人) | S35<br>(人) | S40<br>(人) | S45<br>(人) | S50<br>(人) | S55<br>(人) | S60<br>(人) | H2<br>(人) |
| 全     | 国 | 2,227,052  | 2,679,719  | 3,692,233  | 4,235,008  | 3,697,721  | 3,356,377  | 3,117,160  | 3,168,335 |
| 北     | 海 | 49,399     | 53,778     | 66,052     | 74,385     | 84,738     | 75,801     | 63,850     | 69,396    |
| 青     | 森 | 13,688     | 18,684     | 29,959     | 36,893     | 40,112     | 36,617     | 32,466     | 31,214    |
| 岩     | 手 | 13,927     | 18,251     | 26,318     | 30,296     | 34,777     | 31,825     | 27,982     | 26,995    |
| 宮     | 城 | 26,939     | 30,026     | 48,341     | 59,429     | 64,728     | 59,590     | 58,646     | 61,627    |
| 秋     | 田 | 14,881     | 14,981     | 23,571     | 26,515     | 28,034     | 22,817     | 20,275     | 19,659    |
| 山     | 形 | 16,287     | 19,546     | 22,367     | 23,208     | 25,382     | 22,180     | 19,749     | 19,208    |
| 福     | 島 | 29,896     | 28,388     | 40,555     | 49,608     | 46,687     | 43,428     | 38,722     | 38,068    |
| 茨     | 城 | 29,556     | 37,133     | 50,146     | 75,922     | 74,194     | 79,405     | 64,444     | 71,953    |
| 栃     | 木 | 22,939     | 23,338     | 37,466     | 52,392     | 42,867     | 40,199     | 40,029     | 44,901    |
| 群     | 馬 | 23,636     | 23,981     | 36,232     | 40,652     | 35,801     | 35,295     | 34,594     | 35,227    |
| 埼     | 玉 | 58,675     | 101,007    | 226,297    | 302,816    | 262,892    | 226,705    | 200,415    | 240,474   |
| 千     | 葉 | 56,865     | 86,883     | 163,875    | 252,677    | 235,115    | 229,366    | 192,935    | 217,019   |
| 東     | 京 | 516,820    | 599,477    | 686,433    | 668,483    | 541,685    | 490,980    | 485,208    | 453,099   |
| 神     | 奈 | 137,630    | 197,998    | 325,174    | 396,087    | 302,202    | 275,364    | 280,398    | 301,019   |
| 新     | 川 | 32,965     | 30,882     | 44,202     | 42,219     | 43,150     | 40,809     | 36,206     | 34,993    |
| 富     | 山 | 11,040     | 12,834     | 18,463     | 22,263     | 20,845     | 18,531     | 17,599     | 17,352    |
| 石     | 川 | 14,368     | 14,459     | 22,109     | 26,343     | 25,575     | 24,314     | 22,586     | 22,610    |
| 福     | 井 | 10,907     | 10,485     | 13,819     | 16,250     | 15,906     | 14,580     | 13,959     | 13,364    |
| 山     | 梨 | 12,487     | 13,325     | 18,889     | 19,686     | 18,155     | 18,618     | 20,349     | 20,675    |
| 長     | 野 | 28,370     | 27,892     | 36,667     | 39,508     | 37,777     | 38,066     | 38,826     | 37,077    |
| 岐     | 阜 | 24,559     | 40,506     | 50,472     | 53,913     | 44,966     | 42,357     | 38,533     | 42,420    |
| 静     | 岡 | 50,137     | 58,104     | 80,528     | 100,056    | 80,768     | 73,220     | 74,424     | 75,351    |
| 愛     | 知 | 99,400     | 157,965    | 191,933    | 214,812    | 152,162    | 133,225    | 132,580    | 135,725   |
| 三     | 重 | 24,274     | 29,702     | 38,003     | 47,276     | 41,992     | 42,837     | 38,149     | 42,344    |
| 滋     | 賀 | 16,877     | 21,755     | 27,749     | 39,030     | 37,298     | 35,830     | 31,420     | 36,707    |
| 京     | 都 | 55,770     | 51,511     | 72,919     | 86,517     | 81,083     | 74,599     | 67,147     | 66,446    |
| 大     | 阪 | 215,299    | 299,785    | 367,785    | 382,777    | 272,590    | 227,396    | 206,629    | 192,030   |
| 兵     | 庫 | 112,081    | 140,988    | 178,742    | 203,340    | 151,033    | 130,141    | 122,420    | 136,151   |
| 奈     | 良 | 16,482     | 18,723     | 39,251     | 54,625     | 48,401     | 56,859     | 43,505     | 45,543    |
| 和     | 山 | 19,910     | 19,320     | 31,429     | 29,403     | 22,796     | 19,595     | 17,655     | 21,699    |
| 鳥     | 取 | 11,016     | 10,720     | 15,007     | 18,068     | 16,771     | 16,048     | 13,758     | 13,115    |
| 島     | 根 | 13,973     | 14,328     | 19,552     | 22,845     | 21,622     | 20,090     | 17,301     | 15,088    |
| 岡     | 山 | 26,573     | 29,853     | 46,760     | 63,752     | 51,343     | 43,780     | 42,599     | 40,183    |
| 広     | 島 | 38,581     | 46,719     | 73,876     | 91,915     | 81,056     | 78,274     | 73,042     | 70,330    |
| 山     | 口 | 33,962     | 34,564     | 47,705     | 51,677     | 46,961     | 42,760     | 39,194     | 36,508    |
| 徳     | 島 | 11,505     | 11,774     | 17,772     | 20,787     | 20,013     | 17,772     | 15,453     | 14,865    |
| 香     | 川 | 17,751     | 17,272     | 26,641     | 32,852     | 30,824     | 28,420     | 26,733     | 25,235    |
| 愛     | 媛 | 23,437     | 24,788     | 34,831     | 40,120     | 36,934     | 32,660     | 29,912     | 28,181    |
| 高     | 知 | 14,109     | 12,244     | 19,937     | 21,969     | 20,764     | 17,551     | 15,568     | 14,268    |
| 福     | 岡 | 97,342     | 100,756    | 130,152    | 139,314    | 149,429    | 129,128    | 121,435    | 122,850   |
| 佐     | 賀 | 23,404     | 22,552     | 28,163     | 27,073     | 26,931     | 25,134     | 22,262     | 21,153    |
| 長     | 崎 | 36,915     | 34,774     | 46,180     | 47,942     | 49,045     | 44,001     | 40,442     | 35,536    |
| 熊     | 本 | 34,972     | 32,429     | 49,997     | 49,884     | 55,926     | 48,671     | 43,748     | 40,259    |
| 大     | 分 | 23,244     | 23,858     | 32,152     | 44,078     | 40,033     | 33,170     | 29,370     | 27,646    |
| 宮     | 崎 | 22,483     | 24,534     | 34,539     | 38,100     | 40,520     | 34,720     | 29,421     | 27,899    |
| 鹿     | 島 | 41,721     | 36,847     | 53,223     | 57,251     | 65,093     | 56,125     | 48,086     | 40,414    |
| 沖     | 縄 | -          | -          | -          | -          | 30,745     | 27,524     | 27,136     | 24,459    |
| 北     | 海 | 49,399     | 53,778     | 66,052     | 74,385     | 84,738     | 75,801     | 63,850     | 69,396    |
| 東     | 北 | 148,583    | 160,758    | 235,313    | 268,168    | 282,870    | 257,266    | 234,046    | 231,764   |
| 関     | 東 | 858,608    | 1,083,142  | 1,544,512  | 1,808,715  | 1,512,911  | 1,395,932  | 1,318,372  | 1,384,367 |
| 北     | 陸 | 36,315     | 37,778     | 54,391     | 64,856     | 62,326     | 57,425     | 54,144     | 53,326    |
| 中     | 部 | 226,740    | 314,169    | 397,603    | 455,565    | 357,665    | 329,705    | 322,512    | 332,917   |
| 近     | 畿 | 436,419    | 552,082    | 717,875    | 795,692    | 613,201    | 544,420    | 488,776    | 498,576   |
| 中     | 国 | 124,105    | 136,184    | 202,900    | 248,257    | 217,753    | 200,952    | 185,894    | 175,224   |
| 四     | 国 | 66,802     | 66,078     | 99,181     | 115,728    | 108,535    | 96,403     | 87,666     | 82,549    |
| 九     | 州 | 280,081    | 275,750    | 374,406    | 403,642    | 426,977    | 370,949    | 334,764    | 315,757   |
| 沖     | 縄 | -          | -          | -          | -          | 30,745     | 27,524     | 27,136     | 24,459    |

出典：総務省統計局「住民基本台帳人口移動報告」

注1：流入人口＝他都道府県からの転入者数

注2：各計は、各都府県の値を単に足上げた値。

# 1-2-12. 都道府県別住民基本台帳流入人口の推移

| 都道府県名 | 年 | 1995      | 2000       | 2005       | 2010       | 2015       | 2018       | 2019      | 2020      |
|-------|---|-----------|------------|------------|------------|------------|------------|-----------|-----------|
|       |   | H7<br>(人) | H12<br>(人) | H17<br>(人) | H22<br>(人) | H27<br>(人) | H30<br>(人) | R1<br>(人) | R2<br>(人) |
| 全     | 国 | 3,049,567 | 2,813,464  | 2,601,648  | 2,332,392  | 2,334,738  | 2,293,493  | 2,297,005 | 2,247,492 |
| 北     | 海 | 71,342    | 61,841     | 54,771     | 48,784     | 47,584     | 47,269     | 47,737    | 48,494    |
| 青     | 森 | 31,537    | 26,905     | 21,957     | 19,963     | 17,724     | 16,744     | 16,527    | 16,413    |
| 岩     | 手 | 27,374    | 24,186     | 19,754     | 17,893     | 17,636     | 16,285     | 16,555    | 15,663    |
| 宮     | 城 | 62,647    | 56,705     | 51,742     | 47,358     | 48,315     | 45,658     | 44,379    | 44,078    |
| 秋     | 田 | 19,043    | 16,797     | 14,459     | 12,735     | 11,710     | 10,569     | 10,570    | 10,519    |
| 山     | 形 | 19,746    | 18,822     | 15,843     | 13,517     | 13,199     | 12,455     | 12,196    | 11,944    |
| 福     | 島 | 38,174    | 33,410     | 29,148     | 25,611     | 28,209     | 23,300     | 23,344    | 23,250    |
| 茨     | 城 | 68,198    | 57,619     | 53,277     | 50,029     | 45,430     | 44,850     | 44,371    | 45,720    |
| 栃     | 木 | 41,984    | 39,418     | 36,611     | 31,940     | 30,718     | 30,241     | 30,136    | 30,080    |
| 群     | 馬 | 34,485    | 33,179     | 30,542     | 27,335     | 27,117     | 26,542     | 26,218    | 26,611    |
| 埼     | 玉 | 215,012   | 182,894    | 165,916    | 162,483    | 162,275    | 163,433    | 165,369   | 163,059   |
| 千     | 葉 | 192,380   | 177,892    | 162,475    | 151,402    | 143,390    | 146,078    | 146,240   | 143,177   |
| 東     | 京 | 430,341   | 444,118    | 438,087    | 396,318    | 426,084    | 423,617    | 427,307   | 401,168   |
| 神     | 奈 | 257,095   | 252,850    | 237,827    | 215,904    | 210,995    | 212,423    | 214,726   | 213,490   |
| 新     | 川 | 36,524    | 30,541     | 27,228     | 23,754     | 21,852     | 20,644     | 20,178    | 20,451    |
| 富     | 山 | 18,164    | 17,065     | 14,880     | 12,664     | 12,549     | 11,732     | 11,663    | 11,545    |
| 石     | 川 | 23,549    | 22,064     | 18,498     | 17,182     | 17,933     | 17,392     | 17,083    | 17,077    |
| 福     | 井 | 13,333    | 12,081     | 10,233     | 9,058      | 8,528      | 8,608      | 8,384     | 8,492     |
| 山     | 梨 | 19,575    | 17,778     | 14,547     | 13,070     | 12,582     | 12,351     | 12,267    | 12,532    |
| 長     | 野 | 40,866    | 38,566     | 31,874     | 26,871     | 26,745     | 25,475     | 24,948    | 26,050    |
| 岐     | 阜 | 38,310    | 33,764     | 30,946     | 26,793     | 25,858     | 25,427     | 25,093    | 24,615    |
| 静     | 岡 | 69,669    | 67,256     | 63,786     | 52,128     | 50,639     | 49,616     | 49,294    | 48,690    |
| 愛     | 知 | 123,340   | 119,992    | 129,478    | 105,769    | 114,416    | 111,067    | 110,970   | 105,208   |
| 三     | 重 | 38,882    | 33,541     | 31,455     | 27,619     | 26,736     | 26,419     | 25,345    | 25,108    |
| 滋     | 賀 | 34,120    | 33,422     | 29,378     | 26,793     | 24,916     | 25,535     | 25,679    | 24,935    |
| 京     | 都 | 71,118    | 64,250     | 59,905     | 53,014     | 55,488     | 52,628     | 52,884    | 51,753    |
| 大     | 阪 | 229,979   | 179,141    | 166,732    | 151,123    | 156,413    | 156,125    | 160,815   | 159,317   |
| 兵     | 庫 | 115,798   | 116,950    | 104,133    | 90,632     | 87,946     | 86,414     | 85,647    | 83,526    |
| 奈     | 良 | 45,478    | 34,909     | 28,171     | 25,690     | 23,796     | 22,498     | 22,198    | 22,128    |
| 歌     | 山 | 21,157    | 15,985     | 13,443     | 12,064     | 11,178     | 10,810     | 10,499    | 10,631    |
| 和     | 取 | 13,265    | 12,434     | 10,758     | 9,319      | 9,028      | 8,113      | 8,048     | 8,144     |
| 島     | 根 | 16,155    | 15,173     | 11,916     | 10,749     | 10,548     | 9,836      | 9,841     | 9,693     |
| 岡     | 山 | 42,321    | 37,378     | 32,537     | 28,005     | 29,352     | 27,028     | 27,045    | 27,074    |
| 広     | 島 | 67,912    | 59,588     | 55,836     | 47,265     | 46,864     | 44,916     | 43,984    | 42,389    |
| 山     | 口 | 35,324    | 30,944     | 27,435     | 23,041     | 21,869     | 20,762     | 20,887    | 21,026    |
| 徳     | 島 | 15,839    | 13,446     | 11,313     | 10,120     | 9,478      | 8,829      | 8,586     | 8,579     |
| 香     | 川 | 26,331    | 23,425     | 20,731     | 18,458     | 17,999     | 16,662     | 16,206    | 15,420    |
| 愛     | 媛 | 27,821    | 25,089     | 21,885     | 18,762     | 17,726     | 17,153     | 16,811    | 16,749    |
| 高     | 知 | 15,243    | 14,073     | 11,145     | 10,778     | 9,199      | 8,770      | 8,513     | 8,366     |
| 福     | 岡 | 123,671   | 117,278    | 109,683    | 98,435     | 99,936     | 99,753     | 99,877    | 97,198    |
| 佐     | 賀 | 21,612    | 19,494     | 17,297     | 15,906     | 15,334     | 15,616     | 15,192    | 14,610    |
| 長     | 崎 | 34,217    | 31,806     | 27,213     | 24,343     | 22,919     | 22,075     | 20,919    | 20,853    |
| 熊     | 本 | 39,277    | 36,600     | 32,095     | 28,759     | 27,916     | 26,736     | 26,476    | 25,844    |
| 大     | 分 | 27,516    | 24,880     | 22,570     | 19,505     | 18,391     | 17,143     | 17,300    | 17,259    |
| 宮     | 崎 | 27,896    | 25,606     | 23,059     | 19,870     | 18,326     | 17,220     | 16,780    | 16,858    |
| 鹿     | 島 | 41,851    | 37,814     | 32,415     | 29,182     | 26,451     | 25,112     | 25,026    | 24,748    |
| 沖     | 縄 | 24,096    | 24,495     | 26,664     | 24,399     | 25,441     | 25,564     | 26,892    | 26,958    |
| 北     | 海 | 71,342    | 61,841     | 54,771     | 48,784     | 47,584     | 47,269     | 47,737    | 48,494    |
| 東     | 北 | 235,045   | 207,366    | 180,131    | 160,831    | 158,645    | 145,655    | 143,749   | 142,318   |
| 関     | 東 | 1,259,070 | 1,205,748  | 1,139,282  | 1,048,481  | 1,058,591  | 1,059,535  | 1,066,634 | 1,035,837 |
| 北     | 陸 | 55,046    | 51,210     | 43,611     | 38,904     | 39,010     | 37,732     | 37,130    | 37,114    |
| 中     | 部 | 311,067   | 293,119    | 287,539    | 239,180    | 244,394    | 238,004    | 235,650   | 229,671   |
| 近     | 畿 | 517,650   | 444,657    | 401,762    | 359,316    | 359,737    | 354,010    | 357,722   | 352,290   |
| 中     | 国 | 174,977   | 155,517    | 138,482    | 118,379    | 117,661    | 110,655    | 109,805   | 108,326   |
| 四     | 国 | 85,234    | 76,033     | 65,074     | 58,118     | 54,402     | 51,414     | 50,116    | 49,114    |
| 九     | 州 | 316,040   | 293,478    | 264,332    | 236,000    | 229,273    | 223,655    | 221,570   | 217,370   |
| 沖     | 縄 | 24,096    | 24,495     | 26,664     | 24,399     | 25,441     | 25,564     | 26,892    | 26,958    |

出典：総務省統計局「住民基本台帳人口移動報告」

注1：流入人口＝他都道府県からの転入者数

注2：各計は、各都府県の値を単に足上げた値。

## 1-2-12. 都道府県別住民基本台帳流入人口の推移

| 都道府県名 | 年 | 2021<br>R3<br>(人) |  |  |  |  |  |  |
|-------|---|-------------------|--|--|--|--|--|--|
| 全     | 国 | 2,242,845         |  |  |  |  |  |  |
| 北     | 海 | 48,832            |  |  |  |  |  |  |
| 青     | 森 | 16,169            |  |  |  |  |  |  |
| 岩     | 手 | 16,149            |  |  |  |  |  |  |
| 宮     | 城 | 44,079            |  |  |  |  |  |  |
| 秋     | 田 | 10,541            |  |  |  |  |  |  |
| 山     | 形 | 12,023            |  |  |  |  |  |  |
| 福     | 島 | 23,067            |  |  |  |  |  |  |
| 茨     | 城 | 47,382            |  |  |  |  |  |  |
| 栃     | 木 | 30,533            |  |  |  |  |  |  |
| 群     | 馬 | 26,973            |  |  |  |  |  |  |
| 埼     | 玉 | 165,913           |  |  |  |  |  |  |
| 千     | 葉 | 143,204           |  |  |  |  |  |  |
| 東     | 京 | 388,297           |  |  |  |  |  |  |
| 神     | 奈 | 217,649           |  |  |  |  |  |  |
| 新     | 川 | 20,603            |  |  |  |  |  |  |
| 富     | 山 | 11,479            |  |  |  |  |  |  |
| 石     | 川 | 17,248            |  |  |  |  |  |  |
| 福     | 井 | 8,819             |  |  |  |  |  |  |
| 山     | 梨 | 13,924            |  |  |  |  |  |  |
| 長     | 野 | 26,859            |  |  |  |  |  |  |
| 岐     | 阜 | 24,769            |  |  |  |  |  |  |
| 静     | 岡 | 48,863            |  |  |  |  |  |  |
| 愛     | 知 | 103,901           |  |  |  |  |  |  |
| 三     | 重 | 25,040            |  |  |  |  |  |  |
| 滋     | 賀 | 25,534            |  |  |  |  |  |  |
| 京     | 都 | 51,890            |  |  |  |  |  |  |
| 大     | 阪 | 154,207           |  |  |  |  |  |  |
| 兵     | 庫 | 83,089            |  |  |  |  |  |  |
| 奈     | 良 | 22,921            |  |  |  |  |  |  |
| 和     | 山 | 10,970            |  |  |  |  |  |  |
| 鳥     | 取 | 8,435             |  |  |  |  |  |  |
| 島     | 根 | 9,548             |  |  |  |  |  |  |
| 岡     | 山 | 26,216            |  |  |  |  |  |  |
| 広     | 島 | 42,067            |  |  |  |  |  |  |
| 山     | 口 | 20,755            |  |  |  |  |  |  |
| 徳     | 島 | 8,820             |  |  |  |  |  |  |
| 香     | 川 | 15,429            |  |  |  |  |  |  |
| 愛     | 媛 | 17,367            |  |  |  |  |  |  |
| 高     | 知 | 8,830             |  |  |  |  |  |  |
| 福     | 岡 | 96,936            |  |  |  |  |  |  |
| 佐     | 賀 | 15,032            |  |  |  |  |  |  |
| 長     | 崎 | 20,531            |  |  |  |  |  |  |
| 熊     | 本 | 27,040            |  |  |  |  |  |  |
| 大     | 分 | 17,432            |  |  |  |  |  |  |
| 宮     | 崎 | 17,092            |  |  |  |  |  |  |
| 鹿     | 児 | 24,892            |  |  |  |  |  |  |
| 沖     | 縄 | 25,496            |  |  |  |  |  |  |
| 北     | 海 | 48,832            |  |  |  |  |  |  |
| 東     | 北 | 142,631           |  |  |  |  |  |  |
| 関     | 東 | 1,033,875         |  |  |  |  |  |  |
| 北     | 陸 | 37,546            |  |  |  |  |  |  |
| 中     | 部 | 229,432           |  |  |  |  |  |  |
| 近     | 畿 | 348,611           |  |  |  |  |  |  |
| 中     | 国 | 107,021           |  |  |  |  |  |  |
| 四     | 国 | 50,446            |  |  |  |  |  |  |
| 九     | 州 | 218,955           |  |  |  |  |  |  |
| 沖     | 縄 | 25,496            |  |  |  |  |  |  |

出典：総務省統計局「住民基本台帳人口移動報告」

注1：流入人口＝他都道府県からの転入者数

注2：各計は、各都道府県の値を単に足し上げた値。



# 1-2-13. 人口・構成比・世帯数・人口動態（都道府県別）

| 都道府県名 | 事項 | 人口・世帯数      |             |            |             |            | 人口動態      |           |
|-------|----|-------------|-------------|------------|-------------|------------|-----------|-----------|
|       |    | 総人口<br>(人)  |             | 構成比<br>(%) | 世帯数<br>(世帯) |            | 自然<br>増加数 | 社会<br>増加数 |
|       |    | R4          | R3          |            | R4          | R3         |           |           |
| 北海道   | 国  | 125,927,902 | 126,654,244 |            | 59,761,065  | 59,497,356 | -619,498  | -106,844  |
| 青森    | 道  | 5,183,687   | 5,228,732   | 4.12       | 2,796,536   | 2,795,571  | -40,226   | -4,819    |
| 岩手    | 森  | 1,243,081   | 1,260,067   | 0.99       | 594,018     | 594,459    | -12,318   | -4,668    |
| 宮城    | 手  | 1,206,479   | 1,221,205   | 0.96       | 532,269     | 530,800    | -11,166   | -3,560    |
| 秋田    | 城  | 2,268,355   | 2,282,106   | 1.80       | 1,023,972   | 1,016,612  | -12,085   | -1,666    |
| 山形    | 田  | 956,836     | 971,604     | 0.76       | 425,716     | 425,698    | -11,705   | -3,063    |
| 福島    | 形  | 1,056,682   | 1,070,017   | 0.84       | 420,046     | 418,707    | -9,834    | -3,501    |
| 茨城    | 島  | 1,841,244   | 1,862,777   | 1.46       | 794,140     | 792,044    | -14,947   | -6,586    |
| 栃木    | 城  | 2,890,377   | 2,907,678   | 2.30       | 1,281,935   | 1,272,765  | -17,040   | -261      |
| 群馬    | 木  | 1,942,494   | 1,955,402   | 1.54       | 853,634     | 848,315    | -11,053   | -1,855    |
| 埼玉    | 馬  | 1,943,667   | 1,958,185   | 1.54       | 866,229     | 862,320    | -12,679   | -1,839    |
| 千葉    | 玉  | 7,385,848   | 7,393,849   | 5.87       | 3,431,677   | 3,397,969  | -28,520   | 20,519    |
| 東京都   | 葉  | 6,310,875   | 6,322,897   | 5.01       | 2,986,528   | 2,964,119  | -25,920   | 13,898    |
| 神奈川県  | 京  | 13,794,933  | 13,843,525  | 10.95      | 7,354,402   | 7,341,487  | -30,690   | -17,902   |
| 新潟    | 川  | 9,215,210   | 9,220,245   | 7.32       | 4,468,179   | 4,429,961  | -29,979   | 24,944    |
| 富山    | 潟  | 2,188,469   | 2,213,353   | 1.74       | 910,832     | 907,659    | -18,342   | -6,542    |
| 石川    | 山  | 1,037,319   | 1,047,713   | 0.82       | 428,304     | 427,568    | -7,564    | -2,830    |
| 福井    | 川  | 1,124,501   | 1,132,656   | 0.89       | 493,950     | 492,351    | -5,914    | -2,241    |
| 山梨    | 井  | 767,561     | 774,596     | 0.61       | 300,337     | 299,489    | -4,501    | -2,534    |
| 長野    | 梨  | 816,340     | 821,094     | 0.65       | 367,594     | 365,136    | -5,110    | 356       |
| 岐阜    | 野  | 2,056,970   | 2,072,219   | 1.63       | 884,246     | 880,387    | -13,459   | -1,790    |
| 静岡県   | 阜  | 1,996,682   | 2,016,868   | 1.59       | 838,840     | 837,617    | -12,107   | -8,079    |
| 愛知県   | 岡  | 3,658,375   | 3,686,335   | 2.91       | 1,619,334   | 1,612,307  | -21,020   | -6,940    |
| 三重    | 知  | 7,528,519   | 7,558,872   | 5.98       | 3,386,297   | 3,369,137  | -18,501   | -11,852   |
| 滋賀    | 重  | 1,784,968   | 1,800,756   | 1.42       | 807,206     | 806,290    | -10,285   | -5,503    |
| 京都    | 賀  | 1,415,222   | 1,418,886   | 1.12       | 601,688     | 596,167    | -3,450    | -214      |
| 大阪    | 都  | 2,511,494   | 2,530,609   | 1.99       | 1,233,229   | 1,231,277  | -12,698   | -6,417    |
| 兵庫県   | 阪  | 8,800,753   | 8,839,532   | 6.99       | 4,433,664   | 4,391,310  | -38,051   | -728      |
| 奈良    | 庫  | 5,488,605   | 5,523,627   | 4.36       | 2,583,222   | 2,574,868  | -26,735   | -8,287    |
| 和歌山   | 良  | 1,335,378   | 1,344,952   | 1.06       | 603,937     | 601,195    | -7,807    | -1,767    |
| 鳥取    | 山  | 935,084     | 944,750     | 0.74       | 442,544     | 442,178    | -7,412    | -2,254    |
| 島根    | 取  | 551,806     | 556,959     | 0.44       | 239,626     | 239,170    | -3,902    | -1,251    |
| 岡山    | 根  | 666,331     | 672,979     | 0.53       | 293,449     | 292,968    | -5,401    | -1,247    |
| 広島    | 山  | 1,879,280   | 1,893,874   | 1.49       | 861,452     | 859,930    | -9,759    | -4,835    |
| 山口    | 島  | 2,788,687   | 2,812,477   | 2.21       | 1,328,418   | 1,329,862  | -13,065   | -10,725   |
| 徳島    | 口  | 1,340,458   | 1,356,144   | 1.06       | 658,993     | 660,853    | -11,545   | -4,141    |
| 香川    | 島  | 726,729     | 735,070     | 0.58       | 337,343     | 337,478    | -6,123    | -2,218    |
| 愛媛    | 川  | 964,885     | 973,922     | 0.77       | 445,500     | 445,747    | -6,060    | -2,977    |
| 高知    | 媛  | 1,341,539   | 1,356,343   | 1.07       | 655,708     | 656,649    | -10,725   | -4,079    |
| 福岡    | 知  | 693,369     | 701,531     | 0.55       | 350,680     | 351,413    | -6,334    | -1,828    |
| 佐賀    | 岡  | 5,108,507   | 5,124,259   | 4.06       | 2,488,624   | 2,473,308  | -18,632   | 2,880     |
| 長崎    | 賀  | 812,193     | 818,251     | 0.64       | 340,660     | 339,161    | -4,238    | -1,820    |
| 熊本    | 崎  | 1,320,055   | 1,336,023   | 1.05       | 632,206     | 633,550    | -9,351    | -6,617    |
| 大分    | 本  | 1,747,513   | 1,758,815   | 1.39       | 796,476     | 792,950    | -9,404    | -1,898    |
| 宮崎    | 分  | 1,131,140   | 1,141,784   | 0.90       | 542,048     | 541,588    | -7,778    | -2,866    |
| 鹿児島   | 崎  | 1,078,313   | 1,087,372   | 0.86       | 530,291     | 529,506    | -6,917    | -2,142    |
| 沖縄    | 島  | 1,605,419   | 1,617,850   | 1.27       | 810,877     | 810,817    | -10,223   | -2,208    |
| 北     | 縄  | 1,485,670   | 1,485,484   | 1.18       | 684,209     | 676,643    | 1,077     | -891      |
| 北海道   | 道  | 5,183,687   | 5,228,732   | 4.12       | 2,796,536   | 2,795,571  | -40,226   | -4,819    |
| 東北    | 北  | 10,761,146  | 10,881,129  | 8.55       | 4,700,993   | 4,685,979  | -90,397   | -29,586   |
| 関東    | 東  | 44,299,744  | 44,422,875  | 35.18      | 21,610,178  | 21,482,072 | -160,991  | 37,860    |
| 北陸    | 陸  | 2,929,381   | 2,954,965   | 2.33       | 1,222,591   | 1,219,408  | -17,979   | -7,605    |
| 中部    | 部  | 17,025,514  | 17,135,050  | 13.52      | 7,535,923   | 7,505,738  | -75,372   | -34,164   |
| 近畿    | 畿  | 20,486,536  | 20,602,356  | 16.27      | 9,898,284   | 9,836,995  | -96,153   | -19,667   |
| 中国    | 国  | 7,226,562   | 7,292,433   | 5.74       | 3,381,938   | 3,382,783  | -43,672   | -22,199   |
| 四国    | 国  | 3,726,522   | 3,766,866   | 2.96       | 1,789,231   | 1,791,287  | -29,242   | -11,102   |
| 九州    | 州  | 12,803,140  | 12,884,354  | 10.17      | 6,141,182   | 6,120,880  | -66,543   | -14,671   |
| 沖縄    | 縄  | 1,485,670   | 1,485,484   | 1.18       | 684,209     | 676,643    | 1,077     | -891      |

出典：総務省「住民基本台帳に基づく人口、人口動態及び世帯数」

注1：人口・世帯数は各年1月1日現在、人口動態は令和3年1月1日から令和3年12月31日まで。

注2：各計は、各道都府県の値を単に足し上げた値。

注3：平成24年7月9日から外国人が住民基本台帳法の適用対象となり、総計(日本人+外国人)の

# 1-2-14. 北海道市町村別 面積・住基台帳人口・世帯数・人口動態

| 市町村名  | 事項   | 面積<br>R4. 10. 1現在<br>(km <sup>2</sup> ) | 住基台帳人口<br>R4. 1. 1現在<br>(人) | 世帯数<br>R4. 1. 1現在<br>(世帯) | 人口動態 (R3. 1. 1~R3. 12. 31) |        |         |         |
|-------|------|---|-----------------------------|---------------------------|----------------------------|--------|---------|---------|
|       |      |   |                             |                           | 自然動態                       |        | 社会動態    |         |
|       |      |   |                             |                           | 出生者数                       | 死亡者数   | 転入者数    | 転出者数    |
| 北海道   |      | 83,423.81                               | 5,183,687                   | 2,796,536                 | 28,934                     | 69,160 | 238,246 | 242,491 |
| 道南地域計 |      | 6,567.73                                | 411,111                     | 225,061                   | 1,882                      | 6,742  | 13,639  | 15,823  |
| 渡島    |      | 3,937.44                                | 377,705                     | 206,808                   | 1,757                      | 6,117  | 12,437  | 14,263  |
|       | 函館市  | 677.87                                  | 248,106                     | 140,577                   | 1,179                      | 4,066  | 8,088   | 9,081   |
|       | 北斗市  | 397.44                                  | 45,025                      | 22,269                    | 211                        | 565    | 1,384   | 1,673   |
|       | 松前町  | 293.25                                  | 6,445                       | 3,760                     | 14                         | 180    | 150     | 292     |
|       | 福島町  | 187.25                                  | 3,702                       | 1,992                     | 12                         | 94     | 77      | 154     |
|       | 知内町  | 196.76                                  | 4,044                       | 2,011                     | 13                         | 83     | 99      | 176     |
|       | 木古内町 | 221.86                                  | 3,853                       | 2,111                     | 13                         | 95     | 122     | 145     |
|       | 七飯町  | 216.75                                  | 28,062                      | 14,034                    | 151                        | 414    | 1,179   | 925     |
|       | 鹿部町  | 110.63                                  | 3,721                       | 1,850                     | 16                         | 66     | 124     | 161     |
|       | 森町   | 368.79                                  | 14,456                      | 7,391                     | 54                         | 243    | 426     | 623     |
|       | 八雲町  | 956.08                                  | 15,338                      | 8,015                     | 71                         | 216    | 588     | 765     |
|       | 長万部町 | 310.76                                  | 4,953                       | 2,798                     | 23                         | 95     | 200     | 268     |
| 檜山計   |      | 2,630.29                                | 33,406                      | 18,253                    | 125                        | 625    | 1,202   | 1,560   |
|       | 江差町  | 109.48                                  | 7,156                       | 4,189                     | 23                         | 116    | 387     | 451     |
|       | 上ノ国町 | 547.72                                  | 4,467                       | 2,402                     | 10                         | 72     | 91      | 175     |
|       | 厚沢部町 | 460.58                                  | 3,599                       | 1,849                     | 19                         | 63     | 105     | 163     |
|       | 乙部町  | 162.59                                  | 3,428                       | 1,830                     | 13                         | 66     | 84      | 124     |
|       | 奥尻町  | 142.99                                  | 2,425                       | 1,491                     | 7                          | 50     | 164     | 194     |
|       | 今金町  | 568.25                                  | 4,963                       | 2,490                     | 20                         | 93     | 155     | 173     |
|       | せたな町 | 638.68                                  | 7,368                       | 4,002                     | 33                         | 165    | 216     | 280     |
| 道央地域計 |      | 22,145.87                               | 3,297,783                   | 1,792,385                 | 18,996                     | 41,211 | 170,950 | 165,366 |
| 石狩    |      | 3,540.07                                | 2,382,414                   | 1,297,047                 | 14,560                     | 26,630 | 138,645 | 128,149 |
|       | 札幌市  | 1,121.26                                | 1,960,668                   | 1,087,058                 | 12,100                     | 21,935 | 119,225 | 109,806 |
|       | 江別市  | 187.38                                  | 119,701                     | 59,124                    | 652                        | 1,425  | 5,042   | 4,376   |
|       | 千歳市  | 594.50                                  | 97,716                      | 50,961                    | 736                        | 797    | 5,765   | 5,962   |
|       | 恵庭市  | 294.65                                  | 70,108                      | 34,470                    | 468                        | 753    | 3,318   | 3,031   |
|       | 北広島市 | 119.05                                  | 57,767                      | 28,091                    | 251                        | 719    | 2,313   | 2,204   |
|       | 石狩市  | 722.33                                  | 58,096                      | 28,247                    | 290                        | 727    | 2,217   | 1,977   |
|       | 当別町  | 422.86                                  | 15,445                      | 7,718                     | 45                         | 215    | 699     | 702     |
|       | 新篠津村 | 78.04                                   | 2,913                       | 1,378                     | 18                         | 59     | 66      | 91      |
| 後志計   |      | 4,305.86                                | 196,847                     | 108,547                   | 887                        | 3,403  | 7,132   | 8,401   |
|       | 小樽市  | 243.83                                  | 110,426                     | 61,929                    | 412                        | 1,970  | 2,891   | 3,323   |
|       | 島牧村  | 437.18                                  | 1,352                       | 775                       | 6                          | 33     | 35      | 66      |
|       | 寿都町  | 95.25                                   | 2,799                       | 1,594                     | 17                         | 61     | 102     | 153     |
|       | 黒松内町 | 345.65                                  | 2,690                       | 1,465                     | 13                         | 61     | 153     | 152     |
|       | 蘭越町  | 449.78                                  | 4,547                       | 2,339                     | 26                         | 79     | 177     | 188     |
|       | ニセコ町 | 197.13                                  | 4,946                       | 2,550                     | 34                         | 56     | 382     | 396     |
|       | 真狩村  | 114.25                                  | 1,951                       | 941                       | 18                         | 28     | 90      | 140     |
|       | 留寿都村 | 119.84                                  | 1,895                       | 1,007                     | 8                          | 18     | 137     | 139     |
|       | 喜茂別町 | 189.41                                  | 2,078                       | 1,222                     | 6                          | 44     | 105     | 117     |
|       | 京極町  | 231.49                                  | 2,853                       | 1,419                     | 13                         | 45     | 107     | 149     |
|       | 倶知安町 | 261.34                                  | 14,789                      | 7,967                     | 120                        | 162    | 1,224   | 1,447   |
|       | 共和町  | 304.92                                  | 5,659                       | 2,801                     | 43                         | 85     | 236     | 264     |
|       | 岩内町  | 70.60                                   | 11,658                      | 6,535                     | 50                         | 225    | 388     | 538     |
|       | 泊村   | 82.27                                   | 1,526                       | 863                       | 5                          | 34     | 58      | 64      |

出典：国土地理院「全国都道府県市区町村別面積調」、総務省「住民基本台帳に基づく人口、人口動態及び世帯数」

注1：平成24年7月9日から外国人が住民基本台帳法の適用対象となり、住基台帳人口、世帯数及び人口動態は総計（日本人+外国人）の値。

注2：転入者数は、他の市区町村又は国外から転入し、住民票に記載された者の数と、出生や転入以外の事由により、職権で住民票に記載された者の数を含む。転出者数は、他の市区町村又は国外に転出し、住民票を削除された者の数と、死亡や転出以外の事由により、職権で住民票を削除された者の数を含む。

注3：転入者数及び転出者数について、札幌市の値は市内各区の単純合計値で、各計の値は各市町村の単純合計値。

# 1-2-14. 北海道市町村別 面積・住基台帳人口・世帯数・人口動態

| 市町村名      | 事項<br>面積<br>R4. 10. 1現在<br>(km <sup>2</sup> ) | 住基台帳人口<br>R4. 1. 1現在<br>(人) | 世帯数<br>R4. 1. 1現在<br>(世帯) | 人口動態 (R3. 1. 1~R3. 12. 31) |        |         |         |
|-----------|---|-----------------------------|---------------------------|----------------------------|--------|---------|---------|
|           |   |                             |                           | 自然動態                       |        | 社会動態    |         |
|           |   |                             |                           | 出生者数                       | 死亡者数   | 転入者数    | 転出者数    |
| 神 恵 内 村   | 147. 79                                       | 797                         | 465                       | 1                          | 29     | 28      | 18      |
| 積 丹 町     | 238. 13                                       | 1, 883                      | 1, 050                    | 6                          | 38     | 58      | 70      |
| 古 平 町     | 188. 36                                       | 2, 798                      | 1, 662                    | 7                          | 73     | 64      | 96      |
| 仁 木 町     | 167. 96                                       | 3, 165                      | 1, 652                    | 16                         | 58     | 186     | 195     |
| 余 市 町     | 140. 59                                       | 17, 920                     | 9, 688                    | 80                         | 286    | 634     | 762     |
| 赤 井 川 村   | 280. 09                                       | 1, 115                      | 623                       | 6                          | 18     | 77      | 124     |
| 空 知 計     | 5, 791. 61                                    | 277, 220                    | 148, 349                  | 1, 163                     | 4, 904 | 8, 988  | 10, 746 |
| 夕 張 市     | 763. 07                                       | 7, 055                      | 4, 188                    | 20                         | 200    | 169     | 364     |
| 岩 見 沢 市   | 481. 02                                       | 78, 112                     | 41, 262                   | 329                        | 1, 220 | 2, 488  | 2, 827  |
| 美 唄 市     | 277. 69                                       | 20, 001                     | 11, 101                   | 59                         | 401    | 516     | 679     |
| 芦 別 市     | 865. 04                                       | 12, 430                     | 7, 134                    | 41                         | 282    | 276     | 381     |
| 赤 平 市     | 129. 88                                       | 9, 368                      | 5, 626                    | 26                         | 237    | 210     | 274     |
| 三 笠 市     | 302. 52                                       | 7, 930                      | 4, 648                    | 30                         | 179    | 300     | 373     |
| 滝 川 市     | 115. 90                                       | 38, 780                     | 21, 166                   | 234                        | 565    | 1, 773  | 1, 937  |
| 砂 川 市     | 78. 68  | 16, 169                     | 8, 678                    | 74                         | 274    | 544     | 690     |
| 歌 志 内 市   | 55. 95  | 2, 916                      | 1, 761                    | 6                          | 82     | 96      | 123     |
| 深 川 市     | 529. 42                                       | 19, 658                     | 10, 655                   | 64                         | 359    | 630     | 768     |
| 南 幌 町     | 81. 36  | 7, 378                      | 3, 475                    | 21                         | 96     | 270     | 267     |
| 奈 井 江 町   | 88. 19  | 5, 090                      | 2, 712                    | 18                         | 95     | 134     | 202     |
| 上 砂 川 町   | 39. 98  | 2, 698                      | 1, 648                    | 10                         | 81     | 66      | 96      |
| 由 仁 町     | 133. 74                                       | 4, 871                      | 2, 380                    | 17                         | 79     | 157     | 154     |
| 長 沼 町     | 168. 52                                       | 10, 336                     | 4, 924                    | 51                         | 178    | 267     | 319     |
| 栗 山 町     | 203. 93                                       | 11, 308                     | 5, 780                    | 49                         | 164    | 411     | 461     |
| 月 形 町     | 150. 40                                       | 2, 955                      | 1, 585                    | 18                         | 66     | 100     | 186     |
| 浦 臼 町     | 101. 83                                       | 1, 692                      | 818                       | 11                         | 38     | 43      | 73      |
| 新 十 津 川 町 | 495. 47                                       | 6, 507                      | 2, 994                    | 41                         | 93     | 210     | 199     |
| 妹 背 牛 町   | 48. 64  | 2, 757                      | 1, 368                    | 5                          | 54     | 58      | 79      |
| 秩 父 別 町   | 47. 18  | 2, 331                      | 1, 118                    | 8                          | 46     | 69      | 65      |
| 雨 竜 町     | 191. 15                                       | 2, 214                      | 1, 076                    | 5                          | 35     | 50      | 64      |
| 北 竜 町     | 158. 70                                       | 1, 713                      | 795                       | 11                         | 33     | 44      | 65      |
| 沼 田 町     | 283. 35                                       | 2, 951                      | 1, 457                    | 15                         | 47     | 107     | 100     |
| 胆 振 計     | 3, 697. 31                                    | 378, 326                    | 204, 795                  | 2, 073                     | 5, 281 | 13, 538 | 14, 745 |
| 室 蘭 市     | 81. 01  | 79, 986                     | 44, 671                   | 405                        | 1, 299 | 2, 795  | 3, 501  |
| 苫 小 牧 市   | 561. 66                                       | 169, 528                    | 90, 525                   | 1, 051                     | 1, 962 | 5, 970  | 5, 731  |
| 登 別 市     | 212. 21                                       | 46, 135                     | 24, 384                   | 231                        | 660    | 1, 646  | 1, 917  |
| 伊 達 市     | 444. 21                                       | 32, 901                     | 17, 713                   | 160                        | 490    | 1, 102  | 1, 288  |
| 豊 浦 町     | 233. 57                                       | 3, 731                      | 2, 080                    | 16                         | 60     | 209     | 191     |
| 壮 瞥 町     | 205. 01                                       | 2, 392                      | 1, 289                    | 14                         | 46     | 120     | 126     |
| 白 老 町     | 425. 64                                       | 16, 052                     | 9, 350                    | 53                         | 292    | 565     | 625     |
| 厚 真 町     | 404. 61                                       | 4, 393                      | 2, 114                    | 18                         | 62     | 215     | 197     |
| 洞 爺 湖 町   | 180. 87                                       | 8, 235                      | 4, 712                    | 37                         | 173    | 336     | 453     |
| 安 平 町     | 237. 16                                       | 7, 394                      | 3, 951                    | 46                         | 104    | 293     | 401     |
| む かわ 町    | 711. 36                                       | 7, 579                      | 4, 006                    | 42                         | 133    | 287     | 315     |

出典：国土地理院「全国都道府県市区町村別面積調」、総務省「住民基本台帳に基づく人口、人口動態及び世帯数」

注1：平成24年7月9日から外国人が住民基本台帳法の適用対象となり、住基台帳人口、世帯数及び人口動態は総計（日本人+外国人）の値。

注2：転入者数は、他の市区町村又は国外から転入し、住民票に記載された者の数と、出生や転入以外の事由により、職権で住民票に記載された者の数を含む。転出者数は、他の市区町村又は国外に転出し、住民票を削除された者の数と、死亡や転出以外の事由により、職権で住民票を削除された者の数を含む。

注3：転入者数及び転出者数について、各計の値は各市町村の単純合計値。

# 1-2-14. 北海道市町村別 面積・住基台帳人口・世帯数・人口動態

| 市町村名 | 事項    | 面積<br>R4. 10. 1現在<br>(km <sup>2</sup> ) | 住基台帳人口<br>R4. 1. 1現在<br>(人) | 世帯数<br>R4. 1. 1現在<br>(世帯) | 人口動態 (R3. 1. 1~R3. 12. 31) |       |        |        |
|------|-------|---|-----------------------------|---------------------------|----------------------------|-------|--------|--------|
|      |       |   |                             |                           | 自然動態                       |       | 社会動態   |        |
|      |       |   |                             |                           | 出生者数                       | 死亡者数  | 転入者数   | 転出者数   |
| 日高   | 計     | 4,811.02                                | 62,976                      | 33,647                    | 313                        | 993   | 2,647  | 3,325  |
|      | 日高町   | 992.07                                  | 11,445                      | 6,228                     | 52                         | 176   | 519    | 599    |
|      | 平取町   | 743.09                                  | 4,659                       | 2,414                     | 22                         | 55    | 174    | 266    |
|      | 新冠町   | 585.71                                  | 5,249                       | 2,753                     | 21                         | 106   | 217    | 275    |
|      | 浦河町   | 694.30                                  | 11,720                      | 6,580                     | 55                         | 171   | 642    | 804    |
|      | 様似町   | 364.30                                  | 4,087                       | 2,118                     | 20                         | 73    | 121    | 108    |
|      | えりも町  | 284.00                                  | 4,428                       | 2,102                     | 22                         | 67    | 153    | 197    |
|      | 新ひだか町 | 1,147.55                                | 21,388                      | 11,452                    | 121                        | 345   | 821    | 1,076  |
| 道上   | 北地域計  | 18,690.31                               | 581,525                     | 309,590                   | 3,209                      | 8,666 | 19,836 | 23,111 |
|      | 旭川市計  | 10,618.69                               | 478,765                     | 254,602                   | 2,664                      | 7,064 | 15,943 | 17,854 |
|      | 旭川市   | 747.66                                  | 327,960                     | 177,920                   | 1,841                      | 4,736 | 9,899  | 10,522 |
|      | 士別市   | 1,119.22                                | 17,676                      | 9,068                     | 81                         | 296   | 480    | 719    |
|      | 名寄市   | 535.20                                  | 26,663                      | 14,337                    | 176                        | 345   | 1,319  | 1,571  |
|      | 富良野市  | 600.71                                  | 20,617                      | 10,566                    | 133                        | 296   | 769    | 1,044  |
|      | 鷹栖町   | 139.42                                  | 6,701                       | 3,116                     | 20                         | 102   | 219    | 210    |
|      | 東神楽町  | 68.50                                   | 10,110                      | 4,394                     | 67                         | 111   | 353    | 353    |
|      | 当麻町   | 204.90                                  | 6,267                       | 3,037                     | 33                         | 124   | 161    | 175    |
|      | 比布町   | 86.90                                   | 3,532                       | 1,773                     | 6                          | 75    | 82     | 102    |
|      | 愛別町   | 250.13                                  | 2,612                       | 1,321                     | 14                         | 60    | 113    | 140    |
|      | 上川町   | 1,049.47                                | 3,308                       | 1,923                     | 10                         | 60    | 139    | 177    |
|      | 東川町   | 247.30                                  | 8,390                       | 4,000                     | 58                         | 119   | 470    | 450    |
|      | 美瑛町   | 676.78                                  | 9,636                       | 4,755                     | 41                         | 147   | 296    | 329    |
|      | 上富良野町 | 237.10                                  | 10,342                      | 5,324                     | 64                         | 145   | 530    | 622    |
|      | 中富良野町 | 108.65                                  | 4,796                       | 2,188                     | 36                         | 75    | 178    | 192    |
|      | 南富良野町 | 665.54                                  | 2,363                       | 1,331                     | 13                         | 28    | 104    | 111    |
|      | 占冠村   | 571.41                                  | 1,229                       | 775                       | 5                          | 12    | 177    | 252    |
|      | 和寒町   | 225.11                                  | 3,097                       | 1,568                     | 7                          | 84    | 82     | 130    |
|      | 剣淵町   | 130.99                                  | 2,950                       | 1,457                     | 8                          | 51    | 78     | 97     |
|      | 下川町   | 644.20                                  | 3,098                       | 1,678                     | 12                         | 54    | 108    | 154    |
|      | 美深町   | 672.09                                  | 3,991                       | 2,118                     | 21                         | 79    | 184    | 251    |
|      | 音威子府村 | 275.63                                  | 682                         | 463                       | 1                          | 7     | 81     | 93     |
|      | 中川町   | 594.74                                  | 1,413                       | 768                       | 7                          | 31    | 69     | 71     |
|      | 幌加内町  | 767.04                                  | 1,332                       | 722                       | 10                         | 27    | 52     | 89     |
| 留萌   | 留萌市計  | 3,445.91                                | 42,514                      | 23,022                    | 207                        | 744   | 1,490  | 2,086  |
|      | 留萌市   | 297.84                                  | 19,739                      | 11,058                    | 114                        | 329   | 818    | 1,126  |
|      | 増毛町   | 369.72                                  | 3,964                       | 2,155                     | 7                          | 82    | 82     | 149    |
|      | 小平町   | 627.22                                  | 2,922                       | 1,561                     | 14                         | 58    | 79     | 106    |
|      | 苫前町   | 454.60                                  | 2,888                       | 1,470                     | 11                         | 55    | 80     | 131    |
|      | 羽幌町   | 472.65                                  | 6,531                       | 3,472                     | 24                         | 103   | 201    | 252    |
|      | 初山別村  | 279.52                                  | 1,113                       | 532                       | 6                          | 10    | 44     | 55     |
|      | 遠別町   | 590.80                                  | 2,466                       | 1,287                     | 8                          | 50    | 59     | 94     |
|      | 天塩町   | 353.56                                  | 2,891                       | 1,487                     | 23                         | 57    | 127    | 173    |

出典：国土地理院「全国都道府県市区町村別面積調」、総務省「住民基本台帳に基づく人口、人口動態及び世帯数」

注1：平成24年7月9日から外国人が住民基本台帳法の適用対象となり、住基台帳人口、世帯数及び人口動態は総計（日本人+外国人）の値。

注2：転入者数は、他の市区町村又は国外から転入し、住民票に記載された者の数と、出生や転入以外の事由により、職権で住民票に記載された者の数を含む。転出者数は、他の市区町村又は国外に転出し、住民票を削除された者の数と、死亡や転出以外の事由により、職権で住民票を削除された者の数を含む。

注3：転入者数及び転出者数について、各計の値は各市町村の単純合計値。

# 1-2-14. 北海道市町村別 面積・住基台帳人口・世帯数・人口動態

| 市町村名    | 事項 | 面積<br>R4. 10. 1現在<br>(km <sup>2</sup> ) | 住基台帳人口<br>R4. 1. 1現在<br>(人) | 世帯数<br>R4. 1. 1現在<br>(世帯) | 人口動態 (R3. 1. 1~R3. 12. 31) |       |        |        |
|---------|----|---|-----------------------------|---------------------------|----------------------------|-------|--------|--------|
|         |    |   |                             |                           | 自然動態                       |       | 社会動態   |        |
|         |    |   |                             |                           | 出生者数                       | 死亡者数  | 転入者数   | 転出者数   |
| 宗谷計     |    | 4,625.71                                | 60,246                      | 31,966                    | 338                        | 858   | 2,403  | 3,171  |
| 稚内市     |    | 761.42                                  | 32,280                      | 17,422                    | 179                        | 444   | 1,220  | 1,718  |
| 猿払村     |    | 589.99                                  | 2,627                       | 1,224                     | 21                         | 31    | 88     | 170    |
| 浜頓別町    |    | 401.59                                  | 3,442                       | 1,889                     | 20                         | 39    | 200    | 197    |
| 中頓別町    |    | 398.51                                  | 1,637                       | 871                       | 5                          | 27    | 88     | 86     |
| 枝幸町     |    | 1,115.65                                | 7,640                       | 3,875                     | 41                         | 123   | 203    | 281    |
| 豊富町     |    | 520.69                                  | 3,756                       | 1,954                     | 13                         | 57    | 165    | 187    |
| 礼文町     |    | 81.64                                   | 2,360                       | 1,236                     | 14                         | 31    | 119    | 159    |
| 利尻町     |    | 76.50                                   | 1,931                       | 1,032                     | 10                         | 34    | 101    | 110    |
| 利尻富士町   |    | 105.62                                  | 2,333                       | 1,236                     | 12                         | 42    | 102    | 125    |
| 幌延町     |    | 574.10                                  | 2,240                       | 1,227                     | 23                         | 30    | 117    | 138    |
| オホーツク地域 |    | 10,690.52                               | 269,388                     | 141,401                   | 1,369                      | 4,036 | 9,628  | 11,280 |
| オホーツク計  |    | 10,690.52                               | 269,388                     | 141,401                   | 1,369                      | 4,036 | 9,628  | 11,280 |
| 北見市     |    | 1,427.41                                | 114,326                     | 61,743                    | 591                        | 1,549 | 3,771  | 3,938  |
| 網走市     |    | 471.00                                  | 34,016                      | 18,125                    | 174                        | 474   | 1,582  | 1,926  |
| 紋別市     |    | 830.67                                  | 20,928                      | 11,668                    | 99                         | 341   | 847    | 978    |
| 美幌町     |    | 438.41                                  | 18,563                      | 9,438                     | 86                         | 273   | 628    | 819    |
| 津別町     |    | 716.80                                  | 4,331                       | 2,227                     | 15                         | 95    | 114    | 188    |
| 斜里町     |    | 737.12                                  | 11,001                      | 5,437                     | 67                         | 160   | 368    | 571    |
| 清里町     |    | 402.76                                  | 3,879                       | 1,746                     | 18                         | 62    | 89     | 117    |
| 小清水町    |    | 286.89                                  | 4,579                       | 2,034                     | 21                         | 84    | 136    | 168    |
| 訓子府町    |    | 190.95                                  | 4,738                       | 2,088                     | 23                         | 68    | 133    | 162    |
| 置戸町     |    | 527.27                                  | 2,715                       | 1,391                     | 17                         | 56    | 94     | 105    |
| 佐呂間町    |    | 404.94                                  | 4,842                       | 2,373                     | 33                         | 94    | 150    | 205    |
| 遠軽町     |    | 1,332.45                                | 18,956                      | 10,052                    | 87                         | 312   | 768    | 946    |
| 湧別町     |    | 505.79                                  | 8,316                       | 4,070                     | 51                         | 151   | 258    | 312    |
| 滝上町     |    | 766.89                                  | 2,412                       | 1,349                     | 11                         | 55    | 103    | 126    |
| 興部町     |    | 362.55                                  | 3,687                       | 1,801                     | 20                         | 46    | 151    | 188    |
| 西興部村    |    | 308.08                                  | 1,033                       | 653                       | 6                          | 27    | 67     | 71     |
| 雄武町     |    | 636.88                                  | 4,223                       | 2,180                     | 20                         | 68    | 153    | 215    |
| 大空町     |    | 343.66                                  | 6,843                       | 3,026                     | 30                         | 121   | 216    | 245    |
| 十勝地域    |    | 10,835.21                               | 331,894                     | 170,829                   | 2,015                      | 4,302 | 13,791 | 14,348 |
| 十勝計     |    | 10,835.21                               | 331,894                     | 170,829                   | 2,015                      | 4,302 | 13,791 | 14,348 |
| 帯広市     |    | 619.34                                  | 165,047                     | 89,566                    | 1,056                      | 1,906 | 7,552  | 7,337  |
| 音更町     |    | 466.02                                  | 43,483                      | 20,538                    | 265                        | 538   | 1,425  | 1,709  |
| 士幌町     |    | 259.19                                  | 5,946                       | 2,739                     | 35                         | 87    | 246    | 276    |
| 上士幌町    |    | 694.23                                  | 4,935                       | 2,587                     | 34                         | 85    | 306    | 283    |
| 鹿追町     |    | 402.88                                  | 5,228                       | 2,501                     | 37                         | 59    | 252    | 250    |
| 新得町     |    | 1,063.83                                | 5,668                       | 3,185                     | 26                         | 130   | 243    | 307    |
| 清水町     |    | 402.25                                  | 9,157                       | 4,680                     | 46                         | 151   | 377    | 403    |
| 芽室町     |    | 513.76                                  | 18,181                      | 7,983                     | 105                        | 222   | 580    | 614    |
| 中札内村    |    | 292.58                                  | 3,913                       | 1,917                     | 29                         | 41    | 191    | 186    |
| 更別村     |    | 176.90                                  | 3,177                       | 1,359                     | 31                         | 27    | 145    | 123    |
| 大樹町     |    | 815.67                                  | 5,423                       | 2,738                     | 40                         | 80    | 299    | 283    |
| 広尾町     |    | 596.41                                  | 6,359                       | 3,239                     | 25                         | 106   | 176    | 284    |
| 幕別町     |    | 477.64                                  | 26,273                      | 12,581                    | 147                        | 332   | 878    | 869    |
| 池田町     |    | 371.79                                  | 6,288                       | 3,294                     | 19                         | 114   | 187    | 244    |
| 豊頃町     |    | 536.71                                  | 3,031                       | 1,465                     | 15                         | 53    | 164    | 182    |
| 本別町     |    | 391.91                                  | 6,545                       | 3,530                     | 30                         | 125   | 281    | 375    |

出典：国土地理院「全国都道府県市区町村別面積調」、総務省「住民基本台帳に基づく人口、人口動態及び世帯数」

注1：平成24年7月9日から外国人が住民基本台帳法の適用対象となり、住基台帳人口、世帯数及び人口動態は総計（日本人+外国人）の値。

注2：転入者数は、他の市区町村又は国外から転入し、住民票に記載された者の数と、出生や転入以外の事由により、職権で住民票に記載された者の数を含む。転出者数は、他の市区町村又は国外に転出し、住民票を削除された者の数と、死亡や転出以外の事由により、職権で住民票を削除された者の数を含む。

注3：転入者数及び転出者数について、各計の値は各市町村の単純合計値。

注4：十勝計の面積は、然別湖の面積（3.59km<sup>2</sup>）を含む。

# 1-2-14. 北海道市町村別 面積・住基台帳人口・世帯数・人口動態

| 市町村名           | 事項<br>R4. 10. 1現在<br>(km <sup>2</sup> ) | 住基台帳人口<br>R4. 1. 1現在<br>(人) | 世帯数<br>R4. 1. 1現在<br>(世帯) | 人口動態 (R3. 1. 1~R3. 12. 31) |        |         |         |
|----------------|---|-----------------------------|---------------------------|----------------------------|--------|---------|---------|
|                |   |                             |                           | 自然動態                       |        | 社会動態    |         |
|                |   |                             |                           | 出生者数                       | 死亡者数   | 転入者数    | 転出者数    |
| 足寄町            | 1,408.04                                | 6,545                       | 3,414                     | 36                         | 128    | 254     | 304     |
| 陸別町            | 608.90                                  | 2,279                       | 1,299                     | 17                         | 38     | 97      | 111     |
| 浦幌町            | 729.85                                  | 4,416                       | 2,214                     | 22                         | 80     | 138     | 208     |
| 釧路・根室地域<br>釧路計 | 14,497.87                               | 291,986                     | 157,270                   | 1,463                      | 4,203  | 10,402  | 12,563  |
| 釧路市            | 5,997.48                                | 220,568                     | 122,427                   | 1,056                      | 3,242  | 7,775   | 9,137   |
| 釧路町            | 1,363.29                                | 163,110                     | 93,450                    | 765                        | 2,438  | 5,662   | 6,464   |
| 厚岸町            | 252.66                                  | 19,152                      | 9,606                     | 121                        | 216    | 847     | 994     |
| 浜中町            | 739.27                                  | 8,808                       | 4,251                     | 43                         | 134    | 238     | 397     |
| 標茶町            | 423.63                                  | 5,499                       | 2,449                     | 35                         | 81     | 179     | 299     |
| 弟子屈町           | 1,099.37                                | 7,287                       | 3,642                     | 34                         | 96     | 259     | 335     |
| 鶴居村            | 774.33                                  | 6,840                       | 3,814                     | 25                         | 120    | 301     | 302     |
| 白糠町            | 571.80                                  | 2,481                       | 1,195                     | 11                         | 39     | 90      | 101     |
| 根室計            | 773.13                                  | 7,391                       | 4,020                     | 22                         | 118    | 199     | 245     |
| 根室市            | 8,500.39                                | 71,418                      | 34,843                    | 407                        | 961    | 2,627   | 3,426   |
| 別海町            | 506.25                                  | 24,231                      | 12,290                    | 115                        | 416    | 802     | 1,118   |
| 中標津町           | 1,319.63                                | 14,558                      | 6,768                     | 97                         | 175    | 526     | 711     |
| 標津町            | 684.87                                  | 22,978                      | 11,386                    | 140                        | 238    | 972     | 1,107   |
| 羅臼町            | 624.69                                  | 5,056                       | 2,365                     | 35                         | 65     | 203     | 239     |
| 羅臼町            | 397.72                                  | 4,595                       | 2,034                     | 20                         | 67     | 124     | 251     |
| 札幌開発<br>建設部管内  | 9,331.68                                | 2,659,634                   | 1,445,396                 | 15,723                     | 31,534 | 147,633 | 138,895 |
| 函館開発<br>建設部管内  | 6,567.73                                | 411,111                     | 225,061                   | 1,882                      | 6,742  | 13,639  | 15,823  |
| 小樽開発<br>建設部管内  | 4,305.86                                | 196,847                     | 108,547                   | 887                        | 3,403  | 7,132   | 8,401   |
| 旭川開発<br>建設部管内  | 10,618.69                               | 478,765                     | 254,602                   | 2,664                      | 7,064  | 15,943  | 17,854  |
| 室蘭開発<br>建設部管内  | 8,508.33                                | 441,302                     | 238,442                   | 2,386                      | 6,274  | 16,185  | 18,070  |
| 釧路開発<br>建設部管内  | 14,497.87                               | 291,986                     | 157,270                   | 1,463                      | 4,203  | 10,402  | 12,563  |
| 帯広開発<br>建設部管内  | 10,835.21                               | 331,894                     | 170,829                   | 2,015                      | 4,302  | 13,791  | 14,348  |
| 網走開発<br>建設部管内  | 10,690.52                               | 269,388                     | 141,401                   | 1,369                      | 4,036  | 9,628   | 11,280  |
| 留萌開発<br>建設部管内  | 3,445.91                                | 42,514                      | 23,022                    | 207                        | 744    | 1,490   | 2,086   |
| 稚内開発<br>建設部管内  | 4,625.71                                | 60,246                      | 31,966                    | 338                        | 858    | 2,403   | 3,171   |

出典：国土地理院「全国都道府県市区町村別面積調」、総務省「住民基本台帳に基づく人口、人口動態及び世帯数」

注1：平成24年7月9日から外国人が住民基本台帳法の適用対象となり、住基台帳人口、世帯数及び人口動態は総計（日本人+外国人）の値。

注2：転入者数は、他の市区町村又は国外から転入し、住民票に記載された者の数と、出生や転入以外の事由により、職権で住民票に記載された者の数を含む。転出者数は、他の市区町村又は国外に転出し、住民票を削除された者の数と、死亡や転出以外の事由により、職権で住民票を削除された者の数を含む。

注3：転入者数及び転出者数について、各計の値は各市町村の単純合計値。

注4：根室市の面積は、歯舞群島の面積（94.84km<sup>2</sup>）を含む。

注5：根室計の面積は、北方地域の面積（5,003.05km<sup>2</sup>）、風蓮湖の面積（59.01km<sup>2</sup>）を含む。

# 1-3-1. 国内総生産の推移

## 国内総生産（支出側、名目）

| 項目                              | 年度 | 国内総生産（10億円） |           |           |           |           |
|---------------------------------|----|-------------|-----------|-----------|-----------|-----------|
|                                 |    | 平成6年度       | 平成7年度     | 平成8年度     | 平成9年度     | 平成10年度    |
|                                 |    | 1994        | 1995      | 1996      | 1997      | 1998      |
| 1. 民間最終消費支出                     |    | 269,405.2   | 275,118.9 | 280,899.7 | 285,925.6 | 284,340.0 |
| (1) 家計最終消費支出                    |    | 264,738.5   | 270,234.8 | 275,890.7 | 280,877.2 | 278,734.5 |
| a. 国内家計最終消費支出                   |    | 262,430.7   | 267,670.2 | 272,970.3 | 278,031.2 | 276,076.0 |
| b. 居住者家計の海外での直接購入               |    | 2,552.7     | 2,771.5   | 3,231.7   | 3,218.3   | 3,015.1   |
| c. (控除) 非居住者家計の国内での直接購入<br>(再掲) |    | 244.9       | 206.9     | 311.4     | 372.2     | 356.6     |
| 家計最終消費支出 (除く持ち家の帰属家賃)           |    | 229,692.0   | 233,616.3 | 237,674.3 | 240,976.4 | 237,591.6 |
| 持ち家の帰属家賃                        |    | 35,046.5    | 36,618.4  | 38,216.4  | 39,900.8  | 41,142.8  |
| (2) 対家計民間非営利団体最終消費支出            |    | 4,666.7     | 4,884.1   | 5,009.0   | 5,048.3   | 5,605.6   |
| 2. 政府最終消費支出<br>(再掲)             |    | 75,351.5    | 78,657.9  | 81,115.9  | 83,173.0  | 84,044.5  |
| 家計現実最終消費                        |    | 310,180.1   | 317,671.2 | 325,343.2 | 331,281.0 | 329,928.0 |
| 政府現実最終消費                        |    | 34,576.5    | 36,105.6  | 36,672.4  | 37,817.6  | 38,456.6  |
| 3. 総資本形成                        |    | 156,608.6   | 161,354.0 | 171,524.2 | 169,099.0 | 158,754.0 |
| (1) 総固定資本形成                     |    | 156,449.2   | 159,644.3 | 169,107.3 | 166,236.4 | 157,100.3 |
| a. 民間                           |    | 110,560.9   | 113,775.3 | 120,813.1 | 120,799.8 | 114,173.7 |
| (a) 住宅                          |    | 30,524.4    | 29,031.8  | 32,313.1  | 29,648.3  | 25,188.1  |
| (b) 企業設備                        |    | 80,036.5    | 84,743.5  | 88,500.0  | 91,151.6  | 88,985.6  |
| b. 公的                           |    | 45,888.3    | 45,869.0  | 48,294.2  | 45,436.6  | 42,926.6  |
| (a) 住宅                          |    | 1,402.9     | 1,528.0   | 1,557.4   | 1,593.8   | 1,367.7   |
| (b) 企業設備                        |    | 11,485.2    | 11,667.3  | 11,966.1  | 11,594.7  | 10,493.7  |
| (c) 一般政府                        |    | 33,000.2    | 32,673.7  | 34,770.7  | 32,248.1  | 31,065.1  |
| (2) 在庫変動                        |    | 159.4       | 1,709.7   | 2,416.9   | 2,862.6   | 1,653.7   |
| a. 民間企業                         |    | -197.7      | 1,596.8   | 2,164.4   | 2,683.7   | 1,735.4   |
| (a) 原材料                         |    | 79.5        | 243.3     | 124.2     | 212.6     | -126.9    |
| (b) 仕掛品                         |    | -149.4      | 582.8     | 507.8     | 240.4     | 96.7      |
| (c) 製品                          |    | -397.3      | 675.0     | 148.5     | 378.7     | -165.3    |
| (d) 流通品                         |    | 269.5       | 95.7      | 1,383.8   | 1,852.0   | 1,930.9   |
| b. 公的                           |    | 357.0       | 112.9     | 252.5     | 178.8     | -81.7     |
| (a) 公的企業                        |    | -76.0       | -169.8    | -43.6     | 3.0       | -13.6     |
| (b) 一般政府                        |    | 433.0       | 282.7     | 296.2     | 175.9     | -68.1     |
| 4. 財貨・サービスの純輸出                  |    | 9,550.9     | 6,482.7   | 2,022.4   | 5,347.8   | 9,358.8   |
| (1) 財貨・サービスの輸出                  |    | 45,164.1    | 45,987.9  | 49,891.6  | 56,440.1  | 55,655.2  |
| a. 財貨の輸出                        |    | 39,334.4    | 40,245.3  | 43,015.3  | 48,880.1  | 48,289.9  |
| b. サービスの輸出 (含む非居住者家計の国内での直接購入)  |    | 5,829.7     | 5,742.6   | 6,876.3   | 7,560.0   | 7,365.4   |
| (2) (控除) 財貨・サービスの輸入             |    | 35,613.3    | 39,505.1  | 47,869.2  | 51,092.3  | 46,296.4  |
| a. 財貨の輸入                        |    | 24,542.8    | 27,836.0  | 33,980.7  | 36,509.1  | 32,211.7  |
| b. サービスの輸入 (含む居住者家計の海外での直接購入)   |    | 11,070.5    | 11,669.1  | 13,888.5  | 14,583.2  | 14,084.7  |
| 5. 国内総生産（支出側）(1+2+3+4)          |    | 510,916.1   | 521,613.5 | 535,562.1 | 543,545.4 | 536,497.4 |
| (参考) 海外からの所得の純受取                |    | 4,248.0     | 4,432.0   | 6,457.4   | 7,133.9   | 6,625.6   |
| 海外からの所得                         |    | 15,966.1    | 18,285.5  | 12,645.8  | 13,426.5  | 12,527.3  |
| (控除) 海外に対する所得                   |    | 11,718.0    | 13,853.5  | 6,188.3   | 6,292.6   | 5,901.7   |
| 国民総所得                           |    | 515,164.1   | 526,045.5 | 542,019.5 | 550,679.3 | 543,122.9 |
| (参考) 国内需要                       |    | 501,365.2   | 515,130.8 | 533,539.7 | 538,197.6 | 527,138.5 |
| 民間需要                            |    | 379,768.4   | 390,490.9 | 403,877.2 | 409,409.1 | 400,249.1 |
| 公的需要                            |    | 121,596.8   | 124,639.9 | 129,662.6 | 128,788.4 | 126,889.4 |

出典：内閣府「令和3年度国民経済計算年次推計」

(注) 1. 民間需要＝民間最終消費支出＋民間住宅＋民間企業設備＋民間在庫品増加

    公的需要＝政府最終消費支出＋公的固定資本形成＋公的在庫品増加

2. 国内需要＝民間需要＋公的需要

3. 国民総所得＝国内総生産＋海外からの所得の純受取

# 1-3-1. 国内総生産の推移

## 国内総生産（支出側、名目）

| 項目                              | 年度 | 国内総生産（10億円） |           |           |           |           |
|---------------------------------|----|-------------|-----------|-----------|-----------|-----------|
|                                 |    | 平成11年度      | 平成12年度    | 平成13年度    | 平成14年度    | 平成15年度    |
|                                 |    | 1999        | 2000      | 2001      | 2002      | 2003      |
| 1. 民間最終消費支出                     |    | 285,671.9   | 287,352.1 | 289,337.0 | 288,790.9 | 287,643.7 |
| (1) 家計最終消費支出                    |    | 279,641.0   | 281,784.3 | 283,728.3 | 283,349.5 | 281,976.1 |
| a. 国内家計最終消費支出                   |    | 276,848.4   | 279,227.8 | 281,417.7 | 280,814.7 | 279,839.2 |
| b. 居住者家計の海外での直接購入               |    | 3,077.6     | 2,819.5   | 2,581.4   | 2,812.1   | 2,782.6   |
| c. (控除) 非居住者家計の国内での直接購入<br>(再掲) |    | 284.9       | 263.0     | 270.8     | 277.2     | 645.7     |
| 家計最終消費支出 (除く持ち家の帰属家賃)           |    | 237,757.6   | 239,008.3 | 240,104.7 | 239,147.7 | 237,195.9 |
| 持ち家の帰属家賃                        |    | 41,883.4    | 42,776.0  | 43,623.6  | 44,201.9  | 44,780.2  |
| (2) 対家計民間非営利団体最終消費支出            |    | 6,030.8     | 5,567.8   | 5,608.7   | 5,441.4   | 5,667.6   |
| 2. 政府最終消費支出<br>(再掲)             |    | 85,635.9    | 88,607.3  | 91,598.6  | 93,225.6  | 93,457.5  |
| 家計現実最終消費                        |    | 332,376.7   | 336,481.4 | 339,900.0 | 339,897.9 | 338,734.8 |
| 政府現実最終消費                        |    | 38,931.1    | 39,478.0  | 41,035.6  | 42,118.7  | 42,366.3  |
| 3. 総資本形成                        |    | 148,918.0   | 152,152.0 | 147,560.3 | 135,834.0 | 134,455.4 |
| (1) 総固定資本形成                     |    | 152,623.1   | 152,525.2 | 147,432.8 | 137,730.3 | 134,729.9 |
| a. 民間                           |    | 107,947.7   | 112,270.2 | 109,215.5 | 101,852.9 | 101,488.2 |
| (a) 住宅                          |    | 24,877.0    | 25,163.8  | 24,082.8  | 23,184.6  | 23,019.2  |
| (b) 企業設備                        |    | 83,070.7    | 87,106.4  | 85,132.7  | 78,668.2  | 78,469.0  |
| b. 公的                           |    | 44,675.5    | 40,255.1  | 38,217.3  | 35,877.4  | 33,241.7  |
| (a) 住宅                          |    | 1,277.2     | 1,090.9   | 1,039.4   | 940.8     | 826.0     |
| (b) 企業設備                        |    | 10,717.7    | 9,824.2   | 8,544.3   | 8,053.2   | 7,892.6   |
| (c) 一般政府                        |    | 32,680.5    | 29,340.0  | 28,633.6  | 26,883.4  | 24,523.2  |
| (2) 在庫変動                        |    | -3,705.1    | -373.2    | 127.5     | -1,896.3  | -274.5    |
| a. 民間企業                         |    | -3,585.5    | -385.3    | 228.0     | -1,813.7  | -176.8    |
| (a) 原材料                         |    | -164.2      | 25.2      | 16.2      | -251.4    | -2.7      |
| (b) 仕掛品                         |    | -83.2       | 328.4     | -417.2    | -399.9    | 107.0     |
| (c) 製品                          |    | -495.1      | 0.0       | 153.8     | -349.2    | -93.5     |
| (d) 流通品                         |    | -2,842.9    | -739.0    | 475.3     | -813.2    | -187.5    |
| b. 公的                           |    | -119.7      | 12.1      | -100.5    | -82.5     | -97.7     |
| (a) 公的企業                        |    | -12.1       | -13.5     | 0.5       | 2.1       | -27.8     |
| (b) 一般政府                        |    | -107.5      | 25.6      | -101.0    | -84.6     | -69.9     |
| 4. 財貨・サービスの純輸出                  |    | 7,844.2     | 7,306.4   | 3,158.0   | 6,628.2   | 8,412.2   |
| (1) 財貨・サービスの輸出                  |    | 51,780.1    | 56,023.4  | 53,573.7  | 56,934.5  | 60,077.2  |
| a. 財貨の輸出                        |    | 45,254.7    | 48,963.5  | 46,036.7  | 48,902.9  | 51,329.2  |
| b. サービスの輸出 (含む非居住者家計の国内での直接購入)  |    | 6,525.4     | 7,059.9   | 7,536.9   | 8,031.7   | 8,748.0   |
| (2) (控除) 財貨・サービスの輸入             |    | 43,935.9    | 48,717.0  | 50,415.7  | 50,306.3  | 51,665.0  |
| a. 財貨の輸入                        |    | 31,117.6    | 36,265.2  | 37,189.8  | 36,781.8  | 38,866.0  |
| b. サービスの輸入 (含む居住者家計の海外での直接購入)   |    | 12,818.2    | 12,451.8  | 13,225.9  | 13,524.6  | 12,799.0  |
| 5. 国内総生産（支出側）(1+2+3+4)          |    | 528,069.9   | 535,417.7 | 531,653.9 | 524,478.7 | 523,968.6 |
| (参考) 海外からの所得の純受取                |    | 6,483.7     | 7,745.8   | 8,265.5   | 7,654.5   | 8,465.6   |
| 海外からの所得                         |    | 10,723.4    | 11,925.3  | 12,332.5  | 11,002.8  | 11,401.8  |
| (控除) 海外に対する所得                   |    | 4,239.7     | 4,179.6   | 4,066.9   | 3,348.3   | 2,936.2   |
| 国民総所得                           |    | 534,553.6   | 543,163.5 | 539,919.4 | 532,133.3 | 532,434.3 |
| (参考) 国内需要                       |    | 520,225.7   | 528,111.3 | 528,495.9 | 517,850.5 | 515,556.5 |
| 民間需要                            |    | 390,034.1   | 399,236.9 | 398,780.5 | 388,830.0 | 388,955.1 |
| 公的需要                            |    | 130,191.7   | 128,874.4 | 129,715.4 | 129,020.5 | 126,601.4 |

出典：内閣府「令和3年度国民経済計算年次推計」

(注) 1. 民間需要＝民間最終消費支出＋民間住宅＋民間企業設備＋民間在庫品増加

    公的需要＝政府最終消費支出＋公的固定資本形成＋公的在庫品増加

2. 国内需要＝民間需要＋公的需要

3. 国民総所得＝国内総生産＋海外からの所得の純受取



# 1-3-1. 国内総生産の推移

## 国内総生産（支出側、名目）

| 項目                              | 年度 | 国内総生産（10億円） |           |           |           |           |
|---------------------------------|----|-------------|-----------|-----------|-----------|-----------|
|                                 |    | 平成16年度      | 平成17年度    | 平成18年度    | 平成19年度    | 平成20年度    |
|                                 |    | 2004        | 2005      | 2006      | 2007      | 2008      |
| 1. 民間最終消費支出                     |    | 289,742.5   | 291,828.9 | 294,498.9 | 295,716.7 | 294,334.6 |
| (1) 家計最終消費支出                    |    | 284,025.0   | 285,990.1 | 288,504.0 | 289,840.8 | 288,531.0 |
| a. 国内家計最終消費支出                   |    | 281,420.3   | 283,592.3 | 286,706.8 | 288,107.1 | 287,047.2 |
| b. 居住者家計の海外での直接購入               |    | 3,408.9     | 3,320.3   | 2,499.7   | 2,537.9   | 2,318.5   |
| c. (控除) 非居住者家計の国内での直接購入<br>(再掲) |    | 804.1       | 922.6     | 702.5     | 804.3     | 834.8     |
| 家計最終消費支出 (除く持ち家の帰属家賃)           |    | 238,410.3   | 239,508.7 | 241,200.3 | 241,759.2 | 239,670.6 |
| 持ち家の帰属家賃                        |    | 45,614.7    | 46,481.4  | 47,303.7  | 48,081.7  | 48,860.4  |
| (2) 対家計民間非営利団体最終消費支出            |    | 5,717.5     | 5,838.9   | 5,994.8   | 5,875.9   | 5,803.6   |
| 2. 政府最終消費支出<br>(再掲)             |    | 93,827.6    | 94,489.0  | 94,163.6  | 95,098.6  | 95,140.4  |
| 家計現実最終消費                        |    | 341,554.3   | 344,654.3 | 347,345.7 | 349,514.0 | 348,892.6 |
| 政府現実最終消費                        |    | 42,015.9    | 41,663.6  | 41,316.7  | 41,301.2  | 40,582.4  |
| 3. 総資本形成                        |    | 135,728.9   | 138,732.7 | 139,559.3 | 138,966.1 | 136,545.8 |
| (1) 総固定資本形成                     |    | 134,065.1   | 137,927.1 | 139,383.4 | 137,005.2 | 133,501.5 |
| a. 民間                           |    | 103,699.5   | 109,818.6 | 112,270.0 | 111,006.5 | 108,138.4 |
| (a) 住宅                          |    | 23,727.8    | 23,758.0  | 24,180.8  | 22,294.1  | 21,446.6  |
| (b) 企業設備                        |    | 79,971.7    | 86,060.7  | 88,089.2  | 88,712.3  | 86,691.8  |
| b. 公的                           |    | 30,365.6    | 28,108.4  | 27,113.4  | 25,998.8  | 25,363.1  |
| (a) 住宅                          |    | 775.2       | 678.3     | 609.2     | 560.2     | 518.0     |
| (b) 企業設備                        |    | 7,411.0     | 6,240.3   | 6,353.4   | 6,276.9   | 6,354.9   |
| (c) 一般政府                        |    | 22,179.4    | 21,189.9  | 20,150.8  | 19,161.6  | 18,490.2  |
| (2) 在庫変動                        |    | 1,663.7     | 805.6     | 175.8     | 1,960.9   | 3,044.2   |
| a. 民間企業                         |    | 1,648.4     | 745.7     | 177.9     | 1,912.7   | 3,006.8   |
| (a) 原材料                         |    | 121.7       | -54.4     | 232.4     | 183.4     | 71.4      |
| (b) 仕掛品                         |    | 52.6        | 483.4     | 736.9     | 555.2     | 144.3     |
| (c) 製品                          |    | 18.0        | 354.1     | 284.9     | 236.3     | 516.9     |
| (d) 流通品                         |    | 1,456.2     | -37.3     | -1,076.3  | 937.8     | 2,274.2   |
| b. 公的                           |    | 15.3        | 59.9      | -2.0      | 48.2      | 37.4      |
| (a) 公的企業                        |    | -51.9       | -56.7     | -47.5     | -36.4     | 22.6      |
| (b) 一般政府                        |    | 67.2        | 116.6     | 45.5      | 84.6      | 14.7      |
| 4. 財貨・サービスの純輸出                  |    | 10,101.9    | 7,465.0   | 6,948.4   | 9,500.3   | 1,803.1   |
| (1) 財貨・サービスの輸出                  |    | 67,690.6    | 73,571.8  | 83,793.6  | 93,237.1  | 90,973.3  |
| a. 財貨の輸出                        |    | 57,703.6    | 63,009.4  | 72,026.8  | 80,023.6  | 77,611.1  |
| b. サービスの輸出 (含む非居住者家計の国内での直接購入)  |    | 9,987.0     | 10,562.3  | 11,766.8  | 13,213.5  | 13,362.2  |
| (2) (控除) 財貨・サービスの輸入             |    | 57,588.7    | 66,106.8  | 76,845.1  | 83,736.7  | 89,170.2  |
| a. 財貨の輸入                        |    | 43,280.1    | 51,238.2  | 60,956.7  | 65,836.4  | 71,808.1  |
| b. サービスの輸入 (含む居住者家計の海外での直接購入)   |    | 14,308.7    | 14,868.6  | 15,888.4  | 17,900.4  | 17,362.1  |
| 5. 国内総生産（支出側）(1+2+3+4)          |    | 529,400.9   | 532,515.6 | 535,170.2 | 539,281.7 | 527,823.8 |
| (参考) 海外からの所得の純受取                |    | 10,219.9    | 11,808.3  | 14,300.8  | 16,525.7  | 14,179.1  |
| 海外からの所得                         |    | 13,251.9    | 16,103.0  | 20,040.9  | 23,488.8  | 19,924.1  |
| (控除) 海外に対する所得                   |    | 3,032.0     | 4,294.6   | 5,740.1   | 6,963.1   | 5,745.0   |
| 国民総所得                           |    | 539,620.7   | 544,323.9 | 549,471.0 | 555,807.4 | 542,003.0 |
| (参考) 国内需要                       |    | 519,299.0   | 525,050.6 | 528,221.7 | 529,781.4 | 526,020.8 |
| 民間需要                            |    | 395,090.4   | 402,393.3 | 406,946.8 | 408,635.9 | 405,479.8 |
| 公的需要                            |    | 124,208.6   | 122,657.3 | 121,275.0 | 121,145.5 | 120,541.0 |

出典：内閣府「令和3年度国民経済計算年次推計」

(注) 1. 民間需要＝民間最終消費支出＋民間住宅＋民間企業設備＋民間在庫品増加

公的需要＝政府最終消費支出＋公的固定資本形成＋公的在庫品増加

2. 国内需要＝民間需要＋公的需要

3. 国民総所得＝国内総生産＋海外からの所得の純受取

# 1-3-1. 国内総生産の推移

## 国内総生産（支出側、名目）

| 項目                              | 年度 | 国内総生産（10億円） |           |           |           |           |
|---------------------------------|----|-------------|-----------|-----------|-----------|-----------|
|                                 |    | 平成21年度      | 平成22年度    | 平成23年度    | 平成24年度    | 平成25年度    |
|                                 |    | 2009        | 2010      | 2011      | 2012      | 2013      |
| 1. 民間最終消費支出                     |    | 285,154.4   | 287,488.0 | 284,640.6 | 288,669.4 | 295,750.7 |
| (1) 家計最終消費支出                    |    | 279,369.8   | 281,548.4 | 278,220.5 | 281,880.1 | 288,865.7 |
| a. 国内家計最終消費支出                   |    | 278,303.0   | 280,516.3 | 277,043.6 | 280,846.4 | 288,235.7 |
| b. 居住者家計の海外での直接購入               |    | 1,855.8     | 2,001.7   | 1,853.8   | 1,953.5   | 1,838.3   |
| c. (控除) 非居住者家計の国内での直接購入<br>(再掲) |    | 789.0       | 969.6     | 676.8     | 919.8     | 1,208.3   |
| 家計最終消費支出 (除く持ち家の帰属家賃)           |    | 230,228.2   | 232,251.7 | 228,936.0 | 232,464.3 | 239,268.1 |
| 持ち家の帰属家賃                        |    | 49,141.6    | 49,296.7  | 49,284.6  | 49,415.8  | 49,597.6  |
| (2) 対家計民間非営利団体最終消費支出            |    | 5,784.5     | 5,939.6   | 6,420.0   | 6,789.3   | 6,885.0   |
| 2. 政府最終消費支出<br>(再掲)             |    | 95,690.1    | 97,075.0  | 98,919.7  | 99,881.4  | 100,999.3 |
| 家計現実最終消費                        |    | 340,878.8   | 344,588.7 | 343,426.0 | 348,969.0 | 356,967.6 |
| 政府現実最終消費                        |    | 39,965.7    | 39,974.3  | 40,134.3  | 39,581.8  | 39,782.4  |
| 3. 総資本形成                        |    | 111,871.8   | 114,200.9 | 117,102.3 | 120,138.6 | 124,212.6 |
| (1) 総固定資本形成                     |    | 116,925.7   | 114,349.3 | 116,160.1 | 118,981.1 | 124,919.2 |
| a. 民間                           |    | 90,595.1    | 88,723.1  | 91,980.3  | 94,356.7  | 98,621.7  |
| (a) 住宅                          |    | 17,262.4    | 16,867.8  | 18,034.1  | 18,316.9  | 20,171.5  |
| (b) 企業設備                        |    | 73,332.7    | 71,855.4  | 73,946.2  | 76,039.8  | 78,450.1  |
| b. 公的                           |    | 26,330.6    | 25,626.1  | 24,179.8  | 24,624.4  | 26,297.5  |
| (a) 住宅                          |    | 535.1       | 500.8     | 469.1     | 449.6     | 588.6     |
| (b) 企業設備                        |    | 6,442.3     | 6,145.4   | 5,693.8   | 6,040.9   | 6,037.3   |
| (c) 一般政府                        |    | 19,353.2    | 18,980.0  | 18,017.0  | 18,133.9  | 19,671.5  |
| (2) 在庫変動                        |    | -5,053.8    | -148.3    | 942.2     | 1,157.5   | -706.6    |
| a. 民間企業                         |    | -5,067.7    | -125.7    | 918.2     | 1,111.9   | -701.1    |
| (a) 原材料                         |    | -525.5      | 77.0      | -225.3    | -76.1     | -181.0    |
| (b) 仕掛品                         |    | -1,295.7    | 399.5     | 826.2     | 241.8     | -238.4    |
| (c) 製品                          |    | -1,091.5    | 215.5     | 265.1     | 184.9     | -315.0    |
| (d) 流通品                         |    | -2,155.0    | -817.8    | 52.2      | 761.4     | 33.2      |
| b. 公的                           |    | 13.9        | -22.7     | 24.0      | 45.5      | -5.5      |
| (a) 公的企業                        |    | -10.1       | -34.8     | 13.9      | -12.1     | -15.7     |
| (b) 一般政府                        |    | 24.0        | 12.1      | 10.1      | 57.6      | 10.2      |
| 4. 財貨・サービスの純輸出                  |    | 2,222.1     | 6,766.7   | -3,213.7  | -8,214.6  | -12,262.0 |
| (1) 財貨・サービスの輸出                  |    | 61,469.2    | 75,417.6  | 73,495.4  | 72,142.3  | 80,294.1  |
| a. 財貨の輸出                        |    | 51,121.6    | 64,391.4  | 62,965.3  | 61,956.8  | 67,829.0  |
| b. サービスの輸出 (含む非居住者家計の国内での直接購入)  |    | 10,347.6    | 11,026.2  | 10,530.1  | 10,185.5  | 12,465.1  |
| (2) (控除) 財貨・サービスの輸入             |    | 59,247.1    | 68,650.9  | 76,709.1  | 80,356.9  | 92,556.1  |
| a. 財貨の輸入                        |    | 45,734.0    | 54,875.4  | 63,295.5  | 66,228.7  | 76,602.4  |
| b. サービスの輸入 (含む居住者家計の海外での直接購入)   |    | 13,513.1    | 13,775.5  | 13,413.6  | 14,128.2  | 15,953.7  |
| 5. 国内総生産（支出側）(1+2+3+4)          |    | 494,938.4   | 505,530.6 | 497,448.9 | 500,474.7 | 508,700.6 |
| (参考) 海外からの所得の純受取                |    | 12,439.4    | 13,466.0  | 14,465.0  | 13,817.6  | 17,496.8  |
| 海外からの所得                         |    | 16,358.4    | 17,634.1  | 18,566.0  | 18,233.0  | 23,460.3  |
| (控除) 海外に対する所得                   |    | 3,919.0     | 4,168.2   | 4,101.0   | 4,415.4   | 5,963.5   |
| 国民総所得                           |    | 507,377.9   | 518,996.5 | 511,913.9 | 514,292.3 | 526,197.3 |
| (参考) 国内需要                       |    | 492,716.3   | 498,763.9 | 500,662.5 | 508,689.4 | 520,962.6 |
| 民間需要                            |    | 370,681.8   | 376,085.4 | 377,539.0 | 384,138.1 | 393,671.3 |
| 公的需要                            |    | 122,034.6   | 122,678.4 | 123,123.6 | 124,551.3 | 127,291.3 |

出典：内閣府「令和3年度国民経済計算年次推計」

(注) 1. 民間需要＝民間最終消費支出＋民間住宅＋民間企業設備＋民間在庫品増加

    公的需要＝政府最終消費支出＋公的固定資本形成＋公的在庫品増加

2. 国内需要＝民間需要＋公的需要

3. 国民総所得＝国内総生産＋海外からの所得の純受取

# 1-3-1. 国内総生産の推移

## 国内総生産（支出側、名目）

| 項目                              | 年度 | 国内総生産（10億円） |           |           |           |           |
|---------------------------------|----|-------------|-----------|-----------|-----------|-----------|
|                                 |    | 平成26年度      | 平成27年度    | 平成28年度    | 平成29年度    | 平成30年度    |
|                                 |    | 2014        | 2015      | 2016      | 2017      | 2018      |
| 1. 民間最終消費支出                     |    | 298,999.0   | 300,064.9 | 297,775.6 | 302,053.6 | 304,892.3 |
| (1) 家計最終消費支出                    |    | 292,482.2   | 293,207.4 | 290,493.5 | 294,588.2 | 297,955.2 |
| a. 国内家計最終消費支出                   |    | 292,480.1   | 294,292.3 | 291,849.0 | 296,379.1 | 300,366.3 |
| b. 居住者家計の海外での直接購入               |    | 1,723.5     | 1,633.6   | 1,696.2   | 1,734.5   | 1,854.5   |
| c. (控除) 非居住者家計の国内での直接購入<br>(再掲) |    | 1,721.4     | 2,718.4   | 3,051.8   | 3,525.3   | 4,265.7   |
| 家計最終消費支出 (除く持ち家の帰属家賃)           |    | 242,938.0   | 243,841.6 | 241,376.8 | 245,697.6 | 249,237.6 |
| 持ち家の帰属家賃                        |    | 49,544.1    | 49,365.8  | 49,116.7  | 48,890.6  | 48,717.6  |
| (2) 対家計民間非営利団体最終消費支出            |    | 6,516.9     | 6,857.5   | 7,282.1   | 7,465.4   | 6,937.1   |
| 2. 政府最終消費支出<br>(再掲)             |    | 103,379.2   | 105,549.8 | 107,007.1 | 107,361.4 | 108,897.3 |
| 家計現実最終消費                        |    | 361,691.7   | 364,359.7 | 363,012.8 | 368,002.2 | 371,854.6 |
| 政府現実最終消費                        |    | 40,686.5    | 41,255.0  | 41,769.8  | 41,412.9  | 41,934.9  |
| 3. 総資本形成                        |    | 129,891.4   | 135,397.7 | 135,196.2 | 139,456.4 | 142,729.5 |
| (1) 総固定資本形成                     |    | 130,141.4   | 134,354.5 | 134,788.4 | 138,308.9 | 140,648.0 |
| a. 民間                           |    | 102,664.3   | 107,625.1 | 107,622.3 | 110,709.6 | 112,425.9 |
| (a) 住宅                          |    | 20,204.5    | 20,306.1  | 20,990.2  | 21,455.7  | 20,406.3  |
| (b) 企業設備                        |    | 82,459.8    | 87,319.1  | 86,632.1  | 89,253.9  | 92,019.6  |
| b. 公的                           |    | 27,477.1    | 26,729.4  | 27,166.1  | 27,599.3  | 28,222.1  |
| (a) 住宅                          |    | 753.9       | 799.2     | 803.9     | 673.0     | 644.0     |
| (b) 企業設備                        |    | 6,082.6     | 6,233.0   | 6,427.1   | 6,573.6   | 6,723.0   |
| (c) 一般政府                        |    | 20,640.6    | 19,697.2  | 19,935.2  | 20,352.7  | 20,855.1  |
| (2) 在庫変動                        |    | -250.0      | 1,043.2   | 407.8     | 1,147.6   | 2,081.5   |
| a. 民間企業                         |    | -356.8      | 1,062.1   | 611.2     | 1,147.6   | 2,094.5   |
| (a) 原材料                         |    | -4.4        | 72.0      | 139.8     | 49.2      | 323.2     |
| (b) 仕掛品                         |    | 82.2        | -106.0    | 327.0     | 642.2     | 532.9     |
| (c) 製品                          |    | 202.5       | -234.6    | -25.4     | 348.1     | 593.8     |
| (d) 流通品                         |    | -637.1      | 1,330.7   | 169.8     | 108.0     | 644.6     |
| b. 公的                           |    | 106.8       | -19.0     | -203.4    | 0.0       | -12.9     |
| (a) 公的企業                        |    | 17.0        | -1.1      | -0.7      | -0.5      | 13.6      |
| (b) 一般政府                        |    | 89.8        | -17.9     | -202.7    | 0.5       | -26.5     |
| 4. 財貨・サービスの純輸出                  |    | -13,458.6   | -2,980.1  | 4,385.8   | 4,201.5   | 111.1     |
| (1) 財貨・サービスの輸出                  |    | 90,369.9    | 93,815.4  | 87,413.9  | 97,293.5  | 101,946.5 |
| a. 財貨の輸出                        |    | 74,074.7    | 75,274.2  | 69,092.7  | 77,253.5  | 81,226.3  |
| b. サービスの輸出 (含む非居住者家計の国内での直接購入)  |    | 16,295.2    | 18,541.2  | 18,321.2  | 20,040.0  | 20,720.2  |
| (2) (控除) 財貨・サービスの輸入             |    | 103,828.5   | 96,795.5  | 83,028.0  | 93,092.0  | 101,835.4 |
| a. 財貨の輸入                        |    | 84,540.0    | 76,160.4  | 63,575.1  | 72,342.2  | 80,099.8  |
| b. サービスの輸入 (含む居住者家計の海外での直接購入)   |    | 19,288.5    | 20,635.1  | 19,452.9  | 20,749.8  | 21,735.6  |
| 5. 国内総生産（支出側）(1+2+3+4)          |    | 518,811.0   | 538,032.3 | 544,364.6 | 553,073.0 | 556,630.1 |
| (参考) 海外からの所得の純受取                |    | 19,284.8    | 21,163.4  | 18,942.6  | 20,460.6  | 21,289.2  |
| 海外からの所得                         |    | 27,100.9    | 30,052.5  | 28,719.7  | 31,153.7  | 33,412.8  |
| (控除) 海外に対する所得                   |    | 7,816.1     | 8,889.1   | 9,777.1   | 10,693.1  | 12,123.6  |
| 国民総所得                           |    | 538,095.8   | 559,195.7 | 563,307.3 | 573,533.7 | 577,919.3 |
| (参考) 国内需要                       |    | 532,269.6   | 541,012.4 | 539,978.8 | 548,871.5 | 556,519.0 |
| 民間需要                            |    | 401,306.5   | 408,752.2 | 406,009.0 | 413,910.8 | 419,412.6 |
| 公的需要                            |    | 130,963.1   | 132,260.2 | 133,969.8 | 134,960.7 | 137,106.4 |

出典：内閣府「令和3年度国民経済計算年次推計」

(注) 1. 民間需要＝民間最終消費支出＋民間住宅＋民間企業設備＋民間在庫品増加

    公的需要＝政府最終消費支出＋公的固定資本形成＋公的在庫品増加

2. 国内需要＝民間需要＋公的需要

3. 国民総所得＝国内総生産＋海外からの所得の純受取

# 1-3-1. 国内総生産の推移

## 国内総生産（支出側、名目）

| 項目                              | 年度 | 国内総生産（10億円） |           |           |  |
|---------------------------------|----|-------------|-----------|-----------|--|
|                                 |    | 令和元年度       | 令和2年度     | 令和3年度     |  |
|                                 |    | 2019        | 2020      | 2021      |  |
| 1. 民間最終消費支出                     |    | 304,365.9   | 291,149.0 | 293,986.4 |  |
| (1) 家計最終消費支出                    |    | 297,121.4   | 282,894.8 | 285,751.6 |  |
| a. 国内家計最終消費支出                   |    | 299,731.7   | 283,404.3 | 285,947.6 |  |
| b. 居住者家計の海外での直接購入               |    | 1,961.3     | 529.9     | 299.7     |  |
| c. (控除) 非居住者家計の国内での直接購入<br>(再掲) |    | 4,571.6     | 1,039.4   | 495.7     |  |
| 家計最終消費支出 (除く持ち家の帰属家賃)           |    | 248,516.1   | 234,339.8 | 237,229.6 |  |
| 持ち家の帰属家賃                        |    | 48,605.2    | 48,555.0  | 48,522.0  |  |
| (2) 対家計民間非営利団体最終消費支出            |    | 7,244.5     | 8,254.2   | 8,234.7   |  |
| 2. 政府最終消費支出<br>(再掲)             |    | 111,275.9   | 113,193.9 | 117,710.6 |  |
| 家計現実最終消費                        |    | 372,756.1   | 360,053.4 | 366,380.9 |  |
| 政府現実最終消費                        |    | 42,885.7    | 44,289.5  | 45,316.1  |  |
| 3. 総資本形成                        |    | 143,883.5   | 136,190.3 | 140,634.5 |  |
| (1) 総固定資本形成                     |    | 142,532.7   | 137,560.1 | 140,608.1 |  |
| a. 民間                           |    | 113,368.8   | 107,173.7 | 110,098.1 |  |
| (a) 住宅                          |    | 21,516.9    | 20,017.4  | 20,827.7  |  |
| (b) 企業設備                        |    | 91,851.9    | 87,156.3  | 89,270.4  |  |
| b. 公的                           |    | 29,163.9    | 30,386.4  | 30,510.1  |  |
| (a) 住宅                          |    | 575.8       | 567.7     | 495.6     |  |
| (b) 企業設備                        |    | 6,726.3     | 6,825.4   | 6,873.2   |  |
| (c) 一般政府                        |    | 21,861.8    | 22,993.3  | 23,141.3  |  |
| (2) 在庫変動                        |    | 1,350.8     | -1,369.8  | 26.4      |  |
| a. 民間企業                         |    | 1,400.9     | -1,300.3  | 134.8     |  |
| (a) 原材料                         |    | 27.7        | -85.9     | -370.0    |  |
| (b) 仕掛品                         |    | 245.8       | -447.9    | 167.3     |  |
| (c) 製品                          |    | 420.6       | -481.7    | 721.1     |  |
| (d) 流通品                         |    | 706.9       | -284.8    | -383.6    |  |
| b. 公的                           |    | -50.1       | -69.5     | -108.4    |  |
| (a) 公的企業                        |    | 22.3        | 17.9      | -13.7     |  |
| (b) 一般政府                        |    | -72.5       | -87.4     | -94.7     |  |
| 4. 財貨・サービスの純輸出                  |    | -1,614.5    | -1,450.8  | -2,952.2  |  |
| (1) 財貨・サービスの輸出                  |    | 97,430.9    | 83,824.2  | 99,995.7  |  |
| a. 財貨の輸出                        |    | 75,775.3    | 67,262.9  | 82,283.7  |  |
| b. サービスの輸出 (含む非居住者家計の国内での直接購入)  |    | 21,655.6    | 16,561.3  | 17,712.0  |  |
| (2) (控除) 財貨・サービスの輸入             |    | 99,045.3    | 85,275.0  | 102,947.9 |  |
| a. 財貨の輸入                        |    | 75,625.0    | 64,485.1  | 80,613.6  |  |
| b. サービスの輸入 (含む居住者家計の海外での直接購入)   |    | 23,420.4    | 20,789.9  | 22,334.3  |  |
| 5. 国内総生産（支出側）(1+2+3+4)          |    | 557,910.8   | 539,082.4 | 549,379.3 |  |
| (参考) 海外からの所得の純受取                |    | 21,856.5    | 19,576.3  | 26,668.7  |  |
| 海外からの所得                         |    | 34,404.4    | 29,961.3  | 38,176.9  |  |
| (控除) 海外に対する所得                   |    | 12,547.9    | 10,385.0  | 11,508.2  |  |
| 国民総所得                           |    | 579,767.3   | 558,658.8 | 576,048.0 |  |
| (参考) 国内需要                       |    | 559,525.3   | 540,533.2 | 552,331.5 |  |
| 民間需要                            |    | 419,135.6   | 397,022.4 | 404,219.2 |  |
| 公的需要                            |    | 140,389.7   | 143,510.9 | 148,112.3 |  |

出典：内閣府「令和3年度国民経済計算年次推計」

(注) 1. 民間需要＝民間最終消費支出＋民間住宅＋民間企業設備＋民間在庫品増加

公的需要＝政府最終消費支出＋公的固定資本形成＋公的在庫品増加

2. 国内需要＝民間需要＋公的需要

3. 国民総所得＝国内総生産＋海外からの所得の純受取

# 1-3-1. 国内総生産の推移

経済活動別国内総生産（実質：連鎖方式、2015暦年連鎖価格）

| 項目                    | 経済活動別国内総生産（10億円） |           |           |           |           |           |           |
|-----------------------|------------------|-----------|-----------|-----------|-----------|-----------|-----------|
|                       | 年                |           |           |           |           |           |           |
|                       | 平成6暦年            | 平成7暦年     | 平成8暦年     | 平成9暦年     | 平成10暦年    | 平成11暦年    | 平成12暦年    |
|                       | 1994             | 1995      | 1996      | 1997      | 1998      | 1999      | 2000      |
| 1. 農林水産業              | 9,667.1          | 8,580.7   | 8,855.7   | 8,304.9   | 8,601.6   | 8,322.7   | 8,127.0   |
| (1) 農業                | 7,927.2          | 7,034.0   | 7,226.1   | 6,759.8   | 7,252.8   | 6,978.2   | 6,879.1   |
| (2) 林業                | 309.3            | 272.9     | 246.9     | 228.8     | 188.0     | 183.0     | 176.0     |
| (3) 水産業               | 1,430.5          | 1,273.9   | 1,382.6   | 1,316.4   | 1,160.9   | 1,161.5   | 1,071.8   |
| 2. 鉱業                 | 843.3            | 840.1     | 837.9     | 781.3     | 716.4     | 627.4     | 611.3     |
| 3. 製造業                | 119,908.0        | 122,431.9 | 125,113.5 | 126,920.5 | 122,518.0 | 118,297.5 | 120,213.1 |
| (1) 食料品               | 13,140.2         | 13,097.8  | 13,138.4  | 13,369.4  | 13,773.5  | 14,238.5  | 14,176.6  |
| (2) 繊維製品              | 5,066.4          | 4,835.9   | 4,500.7   | 4,245.8   | 4,003.0   | 3,466.0   | 3,137.1   |
| (3) パルプ・紙             | 3,264.1          | 3,448.6   | 3,488.5   | 3,404.8   | 3,281.4   | 3,117.8   | 3,294.9   |
| ・紙加工品                 |                  |           |           |           |           |           |           |
| (4) 化学                | 10,737.6         | 11,083.2  | 11,099.3  | 11,274.0  | 10,799.9  | 11,067.6  | 10,810.4  |
| (5) 石油・石炭製品           | 5,716.7          | 5,449.8   | 6,046.7   | 6,378.2   | 5,969.3   | 5,717.6   | 5,512.6   |
| (6) 窯業・土石製品           | 4,716.0          | 4,688.6   | 4,744.5   | 4,687.5   | 4,303.4   | 4,012.4   | 4,042.9   |
| (7) 一次金属              | 7,888.0          | 8,306.3   | 8,174.8   | 8,458.7   | 7,073.8   | 6,944.4   | 7,652.8   |
| (8) 金属製品              | 6,827.3          | 6,863.8   | 7,111.8   | 7,110.5   | 6,632.5   | 6,181.7   | 6,162.8   |
| (9) はん用・生産用・業務用機械     | 13,231.7         | 14,044.0  | 14,957.7  | 15,678.0  | 15,010.1  | 13,897.6  | 14,479.1  |
| (10) 電子部品・デバイス        | 5,428.5          | 6,146.5   | 6,142.7   | 6,687.7   | 6,417.8   | 6,951.8   | 8,107.9   |
| (11) 電気機械             | 9,067.8          | 9,484.9   | 9,313.5   | 9,384.0   | 8,771.9   | 8,178.1   | 8,481.4   |
| (12) 情報・通信機器          | 7,726.5          | 7,752.5   | 8,576.5   | 8,541.6   | 8,317.4   | 7,833.5   | 8,027.9   |
| (13) 輸送用機械            | 12,347.4         | 12,612.8  | 13,234.8  | 13,092.6  | 13,836.9  | 13,197.4  | 12,743.0  |
| (14) 印刷業              | 3,893.4          | 4,026.0   | 4,130.9   | 4,216.4   | 4,191.0   | 3,944.1   | 3,961.0   |
| (15) その他の製造業          | 10,856.3         | 10,591.4  | 10,452.7  | 10,391.4  | 10,136.0  | 9,549.0   | 9,622.6   |
| 4. 電気・ガス・水道           | 15,445.3         | 16,124.5  | 16,466.0  | 17,443.9  | 17,881.6  | 17,909.8  | 17,563.4  |
| ・廃棄物処理業               |                  |           |           |           |           |           |           |
| (1) 電気業               | 9,165.1          | 9,512.1   | 9,500.9   | 10,212.1  | 10,433.1  | 10,282.2  | 10,014.9  |
| (2) ガス・水道             | 6,280.2          | 6,612.4   | 6,965.0   | 7,231.8   | 7,448.4   | 7,627.6   | 7,548.5   |
| ・廃棄物処理業               |                  |           |           |           |           |           |           |
| 5. 建設業                | 40,344.6         | 39,602.7  | 41,205.2  | 39,272.2  | 37,950.7  | 36,754.0  | 35,695.7  |
| 6. 卸売・小売業             | 69,163.7         | 71,757.3  | 72,018.1  | 74,525.3  | 72,076.6  | 71,556.8  | 69,785.0  |
| (1) 卸売業               | 41,392.1         | 43,143.0  | 43,478.2  | 46,509.2  | 45,537.3  | 45,275.6  | 43,861.7  |
| (2) 小売業               | 27,771.7         | 28,614.3  | 28,539.9  | 28,016.1  | 26,539.3  | 26,281.2  | 25,923.3  |
| 7. 運輸・郵便業             | 27,535.2         | 28,762.7  | 27,349.3  | 27,402.2  | 26,576.7  | 26,093.8  | 26,123.0  |
| 8. 宿泊・飲食サービス業         | 15,645.4         | 15,862.5  | 16,363.7  | 17,201.0  | 17,304.9  | 17,211.5  | 16,660.1  |
| 9. 情報通信業              | 16,046.0         | 17,234.4  | 19,718.5  | 21,532.7  | 23,377.7  | 24,072.4  | 25,182.4  |
| (1) 通信・放送業            | 8,124.2          | 9,034.0   | 10,495.0  | 11,525.9  | 11,617.5  | 11,664.6  | 11,724.3  |
| (2) 情報サービス            | 7,921.8          | 8,200.4   | 9,223.6   | 10,006.8  | 11,760.2  | 12,407.8  | 13,458.2  |
| ・情報音声文字情報制作業          |                  |           |           |           |           |           |           |
| 10. 金融・保険業            | 27,256.7         | 26,480.5  | 28,204.0  | 28,479.0  | 27,083.0  | 26,535.7  | 26,787.9  |
| 11. 不動産業              | 52,468.0         | 53,597.0  | 54,763.0  | 56,074.9  | 56,219.4  | 56,645.5  | 57,855.2  |
| (1) 住宅賃貸業             | 41,091.4         | 43,162.0  | 44,764.2  | 46,507.4  | 47,546.5  | 48,503.3  | 49,393.3  |
| (2) その他の不動産業          | 11,376.6         | 10,435.0  | 9,998.8   | 9,567.5   | 8,673.0   | 8,142.2   | 8,461.9   |
| 12. 専門・科学技術、業務支援サービス業 | 23,099.9         | 23,464.8  | 24,957.8  | 26,100.9  | 26,820.8  | 26,540.9  | 29,333.7  |
| 13. 公務                | 23,759.0         | 24,499.1  | 25,204.6  | 26,045.4  | 26,442.4  | 26,424.2  | 26,972.5  |
| 14. 教育                | 18,328.9         | 18,857.4  | 19,233.2  | 19,594.2  | 19,703.0  | 19,603.4  | 19,499.0  |
| 15. 保健衛生・社会事業         | 20,455.3         | 21,881.0  | 23,223.6  | 24,233.4  | 25,097.3  | 25,771.1  | 27,245.0  |
| 16. その他のサービス          | 27,770.3         | 27,330.1  | 27,320.7  | 27,617.5  | 27,506.9  | 27,082.1  | 28,042.6  |
| 小計                    | 507,736.8        | 517,306.7 | 530,834.9 | 541,529.3 | 535,877.0 | 529,448.9 | 535,696.7 |
| 輸入品に課される税・関税          | 2,972.1          | 3,117.0   | 3,281.1   | 4,068.6   | 3,982.7   | 3,885.5   | 4,171.5   |
| (控除) 総資本形成に係る消費税      | 2,001.9          | 2,199.4   | 2,368.2   | 3,750.3   | 3,947.9   | 3,493.4   | 3,775.1   |
| 国内総生産（不突合を含まず）        | 508,706.9        | 518,224.3 | 531,747.7 | 541,847.6 | 535,911.8 | 529,841.0 | 536,093.1 |
| 統計上の不突合               | 2,209.2          | 3,389.3   | 3,814.4   | 1,697.8   | 585.5     | -1,771.1  | -675.4    |
| 国内総生産                 | 510,916.1        | 521,613.5 | 535,562.1 | 543,545.4 | 536,497.4 | 528,069.9 | 535,417.7 |

出典：内閣府「令和3年度国民経済計算年次推計」

(注) 統計上の不突合は連鎖方式での計算ができないため、「国内総生産」－「国内総生産（不突合を含まず）」により求めている。

# 1-3-1. 国内総生産の推移

経済活動別国内総生産（実質：連鎖方式、2015暦年連鎖価格）

| 項目                               | 経済活動別国内総生産（10億円） |           |           |           |           |           |           |
|----------------------------------|------------------|-----------|-----------|-----------|-----------|-----------|-----------|
|                                  | 年                |           |           |           |           |           |           |
|                                  | 平成13暦年           | 平成14暦年    | 平成15暦年    | 平成16暦年    | 平成17暦年    | 平成18暦年    | 平成19暦年    |
|                                  | 2001             | 2002      | 2003      | 2004      | 2005      | 2006      | 2007      |
| 1. 農林水産業                         | 7,270.4          | 7,219.4   | 6,806.5   | 6,516.7   | 5,919.6   | 5,793.2   | 5,680.6   |
| (1) 農業                           | 6,141.6          | 6,107.9   | 5,809.1   | 5,504.8   | 4,959.9   | 4,839.5   | 4,670.4   |
| (2) 林業                           | 152.3            | 139.5     | 145.6     | 142.7     | 136.7     | 163.5     | 185.0     |
| (3) 水産業                          | 976.4            | 972.0     | 851.9     | 869.2     | 823.0     | 790.3     | 825.2     |
| 2. 鉱業                            | 601.3            | 520.5     | 492.8     | 411.7     | 410.6     | 400.5     | 395.2     |
| 3. 製造業                           | 112,283.8        | 108,644.2 | 109,599.2 | 111,812.6 | 114,082.8 | 114,522.6 | 117,970.6 |
| (1) 食料品                          | 14,105.4         | 13,835.7  | 13,737.8  | 13,573.3  | 12,906.2  | 12,596.8  | 12,639.7  |
| (2) 繊維製品                         | 2,637.1          | 2,360.6   | 2,187.0   | 2,023.5   | 1,822.0   | 1,773.6   | 1,780.5   |
| (3) パルプ・紙<br>・紙加工品               | 3,057.4          | 2,761.3   | 2,780.1   | 2,805.9   | 2,836.1   | 2,531.1   | 2,343.4   |
| (4) 化学                           | 10,567.6         | 10,642.6  | 10,782.2  | 10,588.5  | 10,413.8  | 10,217.1  | 10,192.2  |
| (5) 石油・石炭製品                      | 5,519.1          | 5,678.3   | 5,238.1   | 5,323.7   | 5,140.6   | 5,342.7   | 4,978.7   |
| (6) 窯業・土石製品                      | 3,873.3          | 3,538.3   | 3,477.2   | 3,515.0   | 3,489.9   | 3,551.1   | 3,742.0   |
| (7) 一次金属                         | 6,933.4          | 6,186.8   | 6,640.8   | 7,409.2   | 8,512.4   | 8,899.5   | 9,632.0   |
| (8) 金属製品                         | 5,934.7          | 5,476.3   | 5,462.2   | 5,213.5   | 5,648.2   | 5,474.1   | 5,371.9   |
| (9) はん用・生産用・<br>業務用機械            | 13,659.2         | 12,305.0  | 12,836.5  | 13,914.7  | 14,665.2  | 15,636.5  | 16,483.6  |
| (10) 電子部品・デバイス                   | 5,985.8          | 6,116.7   | 6,809.4   | 7,370.7   | 7,039.0   | 7,122.7   | 7,321.2   |
| (11) 電気機械                        | 7,702.9          | 6,854.7   | 7,055.8   | 7,122.5   | 7,300.1   | 7,530.8   | 7,812.0   |
| (12) 情報・通信機器                     | 6,568.7          | 5,876.2   | 6,045.1   | 5,776.6   | 5,750.8   | 5,915.3   | 6,381.3   |
| (13) 輸送用機械                       | 13,137.1         | 14,942.7  | 14,636.9  | 15,026.0  | 16,326.7  | 16,386.5  | 17,459.7  |
| (14) 印刷業                         | 3,835.4          | 3,670.0   | 3,530.2   | 3,426.9   | 3,497.6   | 3,335.3   | 3,249.5   |
| (15) その他の製造業                     | 8,766.7          | 8,399.1   | 8,380.0   | 8,722.5   | 8,734.2   | 8,209.4   | 8,582.9   |
| 4. 電気・ガス・水道<br>・廃棄物処理業           | 17,813.8         | 17,388.4  | 16,763.3  | 16,612.7  | 15,800.7  | 15,130.5  | 14,168.4  |
| (1) 電気業                          | 10,100.1         | 9,595.3   | 9,058.3   | 8,881.9   | 8,178.5   | 7,487.8   | 6,533.7   |
| (2) ガス・水道<br>・廃棄物処理業             | 7,713.7          | 7,793.1   | 7,704.9   | 7,730.8   | 7,622.2   | 7,642.7   | 7,634.7   |
| 5. 建設業                           | 34,014.0         | 31,958.0  | 30,748.8  | 29,808.2  | 28,777.4  | 28,707.6  | 27,078.6  |
| 6. 卸売・小売業                        | 70,173.3         | 69,503.9  | 69,311.0  | 73,299.9  | 75,181.1  | 72,551.2  | 70,948.9  |
| (1) 卸売業                          | 43,404.3         | 42,404.7  | 42,082.9  | 46,400.9  | 50,113.1  | 48,603.4  | 46,723.0  |
| (2) 小売業                          | 26,769.1         | 27,099.2  | 27,228.1  | 26,899.0  | 25,068.0  | 23,947.8  | 24,225.9  |
| 7. 運輸・郵便業                        | 26,123.3         | 26,233.1  | 26,473.1  | 27,285.4  | 27,115.9  | 28,111.2  | 29,058.2  |
| 8. 宿泊・飲食サービス業                    | 16,315.3         | 16,167.3  | 15,654.9  | 15,058.8  | 14,390.3  | 14,457.7  | 14,600.5  |
| 9. 情報通信業                         | 26,072.0         | 26,498.9  | 26,771.5  | 26,483.1  | 26,832.8  | 26,852.8  | 26,949.3  |
| (1) 通信・放送業                       | 11,782.1         | 11,702.9  | 11,839.6  | 11,354.0  | 11,025.1  | 10,802.7  | 10,855.3  |
| (2) 情報サービス<br>・情報音声文字情報<br>制作業   | 14,289.9         | 14,796.0  | 14,931.8  | 15,129.1  | 15,807.7  | 16,050.1  | 16,094.0  |
| 10. 金融・保険業                       | 29,176.6         | 31,343.6  | 32,423.3  | 32,098.4  | 32,358.0  | 31,414.5  | 31,394.3  |
| 11. 不動産業                         | 57,354.7         | 56,943.6  | 57,070.0  | 57,694.0  | 58,782.9  | 60,436.6  | 60,998.5  |
| (1) 住宅賃貸業                        | 48,898.0         | 48,772.4  | 49,128.5  | 50,000.0  | 51,156.9  | 52,278.2  | 52,892.8  |
| (2) その他の不動産業                     | 8,456.7          | 8,171.2   | 7,941.5   | 7,693.9   | 7,625.9   | 8,158.3   | 8,105.7   |
| 12. 専門・科学技術、業務支援<br>サービス業        | 29,675.2         | 29,673.4  | 30,289.7  | 31,105.9  | 32,898.1  | 35,066.7  | 37,488.7  |
| 13. 公務                           | 27,135.7         | 27,196.1  | 26,956.5  | 26,796.9  | 26,583.9  | 26,771.8  | 27,047.6  |
| 14. 教育                           | 19,541.8         | 19,594.8  | 19,243.7  | 19,095.2  | 19,086.4  | 19,221.9  | 19,254.6  |
| 15. 保健衛生・社会事業                    | 28,445.6         | 28,403.4  | 29,038.8  | 29,615.9  | 30,482.0  | 30,649.2  | 31,318.3  |
| 16. その他のサービス                     | 26,547.1         | 26,833.4  | 26,814.2  | 26,698.4  | 26,248.4  | 26,141.1  | 26,067.8  |
| 小計                               | 528,543.8        | 524,121.8 | 524,457.5 | 530,393.9 | 534,950.8 | 536,229.1 | 540,420.0 |
| 輸入品に課される税・関税<br>(控除) 総資本形成に係る消費税 | 4,302.5          | 4,186.6   | 4,367.2   | 4,588.9   | 5,134.2   | 5,826.0   | 6,133.9   |
|                                  | 3,751.9          | 3,328.0   | 3,434.6   | 3,701.4   | 3,572.6   | 3,661.1   | 4,061.8   |
| 国内総生産（不突合を含まず）                   | 529,094.4        | 524,980.5 | 525,390.1 | 531,281.4 | 536,512.4 | 538,394.0 | 542,492.1 |
| 統計上の不突合                          | 2,559.5          | -501.7    | -1,421.5  | -1,880.5  | -3,996.8  | -3,223.8  | -3,210.4  |
| 国内総生産                            | 531,653.9        | 524,478.7 | 523,968.6 | 529,400.9 | 532,515.6 | 535,170.2 | 539,281.7 |

出典：内閣府「令和3年度国民経済計算年次推計」

(注) 統計上の不突合は連鎖方式での計算ができないため、「国内総生産」－「国内総生産（不突合を含まず）」により求めている。

# 1-3-1. 国内総生産の推移

経済活動別国内総生産（実質：連鎖方式、2015暦年連鎖価格）

| 項目                    | 経済活動別国内総生産（10億円） |           |           |           |           |           |           |
|-----------------------|------------------|-----------|-----------|-----------|-----------|-----------|-----------|
|                       | 年                |           |           |           |           |           |           |
|                       | 平成20暦年           | 平成21暦年    | 平成22暦年    | 平成23暦年    | 平成24暦年    | 平成25暦年    | 平成26暦年    |
|                       | 2008             | 2009      | 2010      | 2011      | 2012      | 2013      | 2014      |
| 1. 農林水産業              | 5,563.8          | 5,356.8   | 5,602.7   | 5,373.8   | 5,619.6   | 5,426.4   | 5,170.5   |
| (1) 農業                | 4,604.3          | 4,446.2   | 4,708.9   | 4,481.6   | 4,738.5   | 4,556.1   | 4,220.9   |
| (2) 林業                | 198.3            | 180.5     | 196.4     | 208.7     | 195.5     | 217.2     | 235.0     |
| (3) 水産業               | 761.2            | 730.1     | 697.5     | 683.5     | 685.6     | 653.1     | 714.6     |
| 2. 鉱業                 | 354.9            | 292.8     | 312.2     | 321.1     | 309.2     | 360.5     | 398.7     |
| 3. 製造業                | 112,289.4        | 94,274.3  | 104,979.5 | 97,179.4  | 98,426.9  | 98,326.9  | 101,653.8 |
| (1) 食料品               | 12,421.4         | 12,167.6  | 12,440.7  | 11,932.8  | 12,102.4  | 11,900.2  | 12,165.0  |
| (2) 繊維製品              | 1,690.7          | 1,478.9   | 1,392.5   | 1,358.5   | 1,454.4   | 1,361.4   | 1,351.6   |
| (3) パルプ・紙             | 2,313.2          | 2,287.6   | 2,377.8   | 2,239.4   | 2,082.8   | 2,070.5   | 2,077.2   |
| ・紙加工品                 |                  |           |           |           |           |           |           |
| (4) 化学                | 9,573.3          | 9,755.7   | 10,476.9  | 10,037.5  | 9,890.2   | 9,892.8   | 9,673.8   |
| (5) 石油・石炭製品           | 4,972.2          | 4,588.5   | 5,204.1   | 4,442.3   | 4,423.4   | 5,199.1   | 4,927.0   |
| (6) 窯業・土石製品           | 3,451.8          | 2,634.7   | 2,964.0   | 2,977.5   | 2,687.4   | 2,747.7   | 2,849.7   |
| (7) 一次金属              | 9,715.6          | 7,143.8   | 9,917.7   | 8,348.7   | 9,016.0   | 9,030.2   | 9,580.6   |
| (8) 金属製品              | 5,094.4          | 4,415.9   | 4,271.2   | 3,745.4   | 4,249.3   | 4,332.0   | 4,608.0   |
| (9) はん用・生産用・業務用機械     | 16,480.7         | 11,981.0  | 13,381.2  | 13,831.0  | 14,209.5  | 13,853.6  | 14,541.6  |
| (10) 電子部品・デバイス        | 6,416.7          | 4,880.7   | 5,799.9   | 5,210.6   | 4,548.8   | 4,621.9   | 4,885.6   |
| (11) 電気機械             | 7,146.7          | 5,902.5   | 6,443.0   | 6,138.9   | 6,020.3   | 5,963.1   | 6,635.2   |
| (12) 情報・通信機器          | 5,830.0          | 4,787.6   | 5,134.1   | 4,375.6   | 3,694.5   | 3,539.3   | 3,648.0   |
| (13) 輸送用機械            | 15,987.7         | 12,508.0  | 14,897.8  | 12,796.0  | 14,163.9  | 13,705.6  | 14,318.7  |
| (14) 印刷業              | 3,062.1          | 2,803.2   | 2,776.1   | 2,507.8   | 2,454.9   | 2,526.6   | 2,570.0   |
| (15) その他の製造業          | 8,133.0          | 6,938.7   | 7,502.6   | 7,237.5   | 7,429.0   | 7,582.7   | 7,821.8   |
| 4. 電気・ガス・水道           | 13,355.6         | 14,693.2  | 14,490.8  | 11,713.9  | 10,755.7  | 11,534.4  | 13,236.7  |
| ・廃棄物処理業               |                  |           |           |           |           |           |           |
| (1) 電気業               | 5,752.2          | 6,690.0   | 6,644.5   | 4,087.5   | 3,072.3   | 3,866.6   | 5,275.1   |
| (2) ガス・水道             | 7,603.4          | 8,003.2   | 7,846.3   | 7,626.4   | 7,683.4   | 7,667.7   | 7,961.6   |
| ・廃棄物処理業               |                  |           |           |           |           |           |           |
| 5. 建設業                | 25,923.5         | 24,923.6  | 23,464.6  | 23,611.6  | 23,447.6  | 25,350.7  | 26,416.9  |
| 6. 卸売・小売業             | 71,696.4         | 65,748.2  | 67,620.0  | 68,856.7  | 70,030.1  | 71,099.4  | 69,541.0  |
| (1) 卸売業               | 47,139.7         | 40,221.8  | 41,447.2  | 43,151.8  | 42,087.3  | 41,517.9  | 38,433.3  |
| (2) 小売業               | 24,556.6         | 25,526.3  | 26,172.8  | 25,704.9  | 27,942.8  | 29,581.6  | 31,107.7  |
| 7. 運輸・郵便業             | 27,997.9         | 25,308.3  | 25,785.5  | 25,033.5  | 26,145.6  | 26,327.0  | 27,806.6  |
| 8. 宿泊・飲食サービス業         | 13,856.6         | 13,445.6  | 12,914.2  | 12,517.5  | 11,950.5  | 12,523.7  | 12,834.4  |
| 9. 情報通信業              | 26,899.0         | 25,788.9  | 25,357.7  | 24,902.8  | 24,916.3  | 25,293.5  | 25,630.6  |
| (1) 通信・放送業            | 11,002.6         | 10,975.6  | 11,314.0  | 11,292.5  | 11,396.9  | 11,678.7  | 11,756.7  |
| (2) 情報サービス            | 15,896.4         | 14,813.3  | 14,043.7  | 13,610.3  | 13,519.4  | 13,614.8  | 13,873.9  |
| ・情報音声文字情報制作業          |                  |           |           |           |           |           |           |
| 10. 金融・保険業            | 26,159.3         | 24,812.4  | 24,499.4  | 23,324.2  | 22,463.7  | 23,223.6  | 22,782.8  |
| 11. 不動産業              | 61,943.3         | 62,122.7  | 62,370.5  | 62,408.3  | 62,469.1  | 63,179.1  | 63,923.5  |
| (1) 住宅賃貸業             | 53,690.4         | 53,999.8  | 53,931.3  | 53,687.6  | 53,478.4  | 53,477.0  | 53,481.1  |
| (2) その他の不動産業          | 8,253.0          | 8,122.9   | 8,439.2   | 8,720.8   | 8,990.7   | 9,702.0   | 10,442.4  |
| 12. 専門・科学技術、業務支援サービス業 | 39,441.2         | 37,012.4  | 36,177.9  | 37,465.2  | 37,569.1  | 39,050.6  | 40,226.0  |
| 13. 公務                | 27,143.9         | 26,446.6  | 25,894.3  | 26,013.8  | 25,656.2  | 25,334.1  | 25,967.6  |
| 14. 教育                | 19,282.5         | 18,849.6  | 18,670.2  | 18,960.6  | 18,729.3  | 18,428.3  | 18,716.9  |
| 15. 保健衛生・社会事業         | 31,338.1         | 32,575.9  | 33,830.8  | 34,207.2  | 36,260.3  | 37,352.6  | 37,764.3  |
| 16. その他のサービス          | 25,098.5         | 23,803.1  | 23,501.9  | 22,936.9  | 22,886.2  | 22,523.4  | 22,560.6  |
| 小計                    | 528,343.9        | 495,454.3 | 505,472.2 | 494,826.5 | 497,635.1 | 505,334.2 | 514,630.7 |
| 輸入品に課される税・関税          | 6,347.4          | 4,745.1   | 5,221.0   | 6,113.0   | 6,217.7   | 6,867.4   | 9,162.1   |
| (控除) 総資本形成に係る消費税      | 4,011.3          | 2,969.2   | 3,135.6   | 3,293.8   | 3,355.3   | 3,340.5   | 5,166.4   |
| 国内総生産（不突合を含まず）        | 530,680.0        | 497,230.2 | 507,557.6 | 497,645.6 | 500,497.5 | 508,861.1 | 518,626.4 |
| 統計上の不突合               | -2,856.1         | -2,291.8  | -2,027.0  | -196.8    | -22.8     | -160.6    | 184.6     |
| 国内総生産                 | 527,823.8        | 494,938.4 | 505,530.6 | 497,448.9 | 500,474.7 | 508,700.6 | 518,811.0 |

出典：内閣府「令和3年度国民経済計算年次推計」

(注) 統計上の不突合は連鎖方式での計算ができないため、「国内総生産」－「国内総生産（不突合を含まず）」により求めている。

# 1-3-1. 国内総生産の推移

経済活動別国内総生産（実質：連鎖方式、2015暦年連鎖価格）

| 項目                    | 経済活動別国内総生産（10億円） |           |           |           |           |           |           |
|-----------------------|------------------|-----------|-----------|-----------|-----------|-----------|-----------|
|                       | 年                |           |           |           |           |           |           |
|                       | 平成27暦年           | 平成28暦年    | 平成29暦年    | 平成30暦年    | 令和元暦年     | 令和2暦年     | 令和3暦年     |
|                       | 2015             | 2016      | 2017      | 2018      | 2019      | 2020      | 2021      |
| 1. 農林水産業              | 5,563.9          | 6,124.0   | 6,241.1   | 5,812.6   | 5,796.4   | 5,542.2   | 5,224.1   |
| (1) 農業                | 4,509.1          | 5,061.8   | 5,166.2   | 4,785.1   | 4,826.8   | 4,677.9   | 4,324.3   |
| (2) 林業                | 234.0            | 238.7     | 242.6     | 248.7     | 247.9     | 231.4     | 262.8     |
| (3) 水産業               | 820.9            | 823.5     | 832.3     | 778.9     | 721.7     | 633.0     | 637.0     |
| 2. 鉱業                 | 409.2            | 364.2     | 385.6     | 383.8     | 382.7     | 382.1     | 367.5     |
| 3. 製造業                | 110,094.7        | 110,440.9 | 113,025.7 | 114,786.5 | 112,832.9 | 107,818.6 | 112,508.3 |
| (1) 食料品               | 13,195.9         | 13,692.2  | 13,620.1  | 13,477.3  | 13,644.6  | 12,988.6  | 13,204.0  |
| (2) 繊維製品              | 1,595.3          | 1,401.9   | 1,343.5   | 1,454.8   | 1,475.7   | 1,332.5   | 1,189.8   |
| (3) パルプ・紙             | 2,506.2          | 2,676.2   | 2,636.4   | 2,615.4   | 2,799.0   | 2,571.7   | 2,591.5   |
| ・紙加工品                 |                  |           |           |           |           |           |           |
| (4) 化学                | 11,249.3         | 11,989.4  | 11,748.3  | 11,672.3  | 12,075.9  | 12,498.0  | 11,834.4  |
| (5) 石油・石炭製品           | 5,260.0          | 5,671.6   | 5,823.0   | 5,740.9   | 5,833.3   | 5,826.3   | 6,877.3   |
| (6) 窯業・土石製品           | 3,072.2          | 3,003.9   | 3,132.8   | 3,147.8   | 3,161.6   | 3,253.6   | 3,237.4   |
| (7) 一次金属              | 9,804.1          | 10,019.8  | 10,114.6  | 9,940.5   | 9,465.7   | 8,669.5   | 10,038.9  |
| (8) 金属製品              | 5,055.9          | 5,156.1   | 5,392.5   | 5,714.9   | 5,730.1   | 5,318.3   | 5,140.7   |
| (9) はん用・生産用・業務用機械     | 15,814.0         | 15,771.8  | 16,823.1  | 17,644.1  | 17,125.7  | 15,704.0  | 17,509.4  |
| (10) 電子部品・デバイス        | 5,405.3          | 5,400.8   | 5,636.6   | 6,147.5   | 5,457.7   | 5,770.0   | 6,593.9   |
| (11) 電気機械             | 6,630.4          | 6,577.4   | 7,055.7   | 7,632.4   | 7,364.7   | 6,836.6   | 6,686.7   |
| (12) 情報・通信機器          | 3,675.1          | 3,218.0   | 2,983.4   | 3,046.1   | 2,870.3   | 2,653.6   | 2,648.7   |
| (13) 輸送用機械            | 15,554.1         | 14,998.9  | 15,622.3  | 15,207.5  | 14,251.5  | 13,086.2  | 13,455.5  |
| (14) 印刷業              | 2,576.4          | 2,457.5   | 2,412.2   | 2,302.7   | 2,286.0   | 2,139.1   | 2,154.6   |
| (15) その他の製造業          | 8,700.4          | 8,405.5   | 8,681.4   | 9,042.2   | 9,290.9   | 9,170.7   | 9,345.5   |
| 4. 電気・ガス・水道           | 15,390.9         | 15,764.8  | 16,206.6  | 16,282.4  | 17,051.5  | 17,289.1  | 15,166.1  |
| ・廃棄物処理業               |                  |           |           |           |           |           |           |
| (1) 電気業               | 7,038.4          | 7,420.0   | 7,647.9   | 7,681.0   | 8,211.3   | 8,338.4   | 5,949.7   |
| (2) ガス・水道             | 8,352.6          | 8,344.7   | 8,558.8   | 8,601.4   | 8,840.2   | 8,950.7   | 9,216.4   |
| ・廃棄物処理業               |                  |           |           |           |           |           |           |
| 5. 建設業                | 27,894.7         | 29,281.5  | 30,122.9  | 30,048.0  | 30,434.0  | 30,809.2  | 30,156.4  |
| 6. 卸売・小売業             | 70,203.6         | 70,291.9  | 71,969.7  | 70,647.9  | 69,324.5  | 68,730.5  | 74,917.5  |
| (1) 卸売業               | 37,398.3         | 37,220.2  | 38,755.8  | 38,528.1  | 36,611.4  | 36,389.6  | 41,362.8  |
| (2) 小売業               | 32,805.3         | 33,071.7  | 33,214.0  | 32,119.7  | 32,713.1  | 32,340.9  | 33,554.8  |
| 7. 運輸・郵便業             | 28,495.7         | 28,529.3  | 29,386.5  | 29,549.5  | 29,909.5  | 22,754.7  | 22,626.1  |
| 8. 宿泊・飲食サービス業         | 12,722.7         | 13,898.1  | 14,245.7  | 14,311.6  | 13,836.6  | 8,949.7   | 7,676.9   |
| 9. 情報通信業              | 26,615.9         | 27,039.6  | 26,820.5  | 27,177.5  | 27,178.2  | 27,412.9  | 28,043.9  |
| (1) 通信・放送業            | 12,168.3         | 12,542.8  | 12,288.1  | 12,369.0  | 11,880.9  | 12,489.0  | 12,243.3  |
| (2) 情報サービス            | 14,447.6         | 14,496.8  | 14,532.4  | 14,808.5  | 15,297.3  | 14,923.9  | 15,800.5  |
| ・情報音声文字情報制作業          |                  |           |           |           |           |           |           |
| 10. 金融・保険業            | 23,002.3         | 22,262.9  | 22,332.0  | 22,739.3  | 22,593.8  | 22,662.1  | 23,432.5  |
| 11. 不動産業              | 64,568.5         | 64,908.5  | 65,393.1  | 65,236.7  | 65,710.0  | 65,782.4  | 65,567.9  |
| (1) 住宅賃貸業             | 53,366.4         | 53,205.9  | 53,441.2  | 53,211.6  | 53,152.5  | 53,251.4  | 53,098.5  |
| (2) その他の不動産業          | 11,202.1         | 11,702.6  | 11,951.9  | 12,025.1  | 12,557.4  | 12,531.0  | 12,469.4  |
| 12. 専門・科学技術、業務支援サービス業 | 42,215.7         | 43,759.6  | 44,106.4  | 44,986.4  | 46,391.4  | 46,965.3  | 48,125.3  |
| 13. 公務                | 26,393.2         | 26,713.5  | 27,024.7  | 27,491.1  | 27,876.2  | 27,896.9  | 28,259.3  |
| 14. 教育                | 18,809.0         | 18,956.4  | 19,042.4  | 19,156.7  | 19,249.5  | 19,119.3  | 19,155.4  |
| 15. 保健衛生・社会事業         | 39,897.1         | 41,907.7  | 41,765.7  | 42,769.3  | 43,784.1  | 44,093.8  | 45,647.7  |
| 16. その他のサービス          | 22,598.8         | 22,172.9  | 22,497.0  | 22,252.7  | 22,606.6  | 20,173.2  | 20,532.1  |
| 小計                    | 534,876.0        | 542,415.7 | 550,565.6 | 553,632.0 | 554,957.8 | 536,382.1 | 547,406.8 |
| 輸入品に課される税・関税          | 9,236.0          | 8,173.1   | 9,078.0   | 9,784.3   | 9,670.8   | 9,535.3   | 11,349.5  |
| (控除) 総資本形成に係る消費税      | 6,131.3          | 6,198.1   | 6,437.9   | 6,849.8   | 7,162.8   | 7,739.0   | 7,906.6   |
| 国内総生産（不突合を含まず）        | 537,980.7        | 544,390.7 | 553,205.7 | 556,566.5 | 557,465.7 | 538,178.5 | 550,849.7 |
| 統計上の不突合               | 51.6             | -26.1     | -132.6    | 63.6      | 445.1     | 904.0     | -1,470.4  |
| 国内総生産                 | 538,032.3        | 544,364.6 | 553,073.0 | 556,630.1 | 557,910.8 | 539,082.4 | 549,379.3 |

出典：内閣府「令和3年度国民経済計算年次推計」

(注) 統計上の不突合は連鎖方式での計算ができないため、「国内総生産」－「国内総生産（不突合を含まず）」により求めている。



## 1-3-2. 道内総生産の推移

道内総生産（支出側・名目）

| 項目                       | 年度 | 道内総生産（百万円）     |                |                |                |
|--------------------------|----|----------------|----------------|----------------|----------------|
|                          |    | 平成18年度<br>2006 | 平成19年度<br>2007 | 平成20年度<br>2008 | 平成21年度<br>2009 |
| 1 民間最終消費支出               |    | 12,285,182     | 12,258,163     | 11,953,507     | 11,666,149     |
| (1) 家計最終消費支出             |    | 12,088,812     | 12,067,046     | 11,762,470     | 11,467,098     |
| a 食料・非アルコール飲料            |    | 1,634,186      | 1,649,614      | 1,675,714      | 1,675,384      |
| b アルコール飲料・たばこ            |    | 434,551        | 416,557        | 397,468        | 385,285        |
| c 被服・履物                  |    | 475,586        | 455,591        | 445,587        | 429,775        |
| d 住居・光熱水費                |    | 2,767,086      | 2,817,244      | 2,839,764      | 2,813,370      |
| e 家具・家庭器具・家事サービス         |    | 531,418        | 518,456        | 516,373        | 491,861        |
| f 保健・医療                  |    | 491,909        | 489,640        | 492,676        | 511,537        |
| g 交通                     |    | 1,282,347      | 1,269,451      | 1,196,893      | 1,156,190      |
| h 通信                     |    | 354,096        | 374,111        | 391,229        | 419,012        |
| i 娯楽・レジャー・文化             |    | 1,313,808      | 1,277,769      | 1,193,787      | 1,113,337      |
| j 教育                     |    | 190,533        | 188,575        | 186,471        | 185,500        |
| k 外食・宿泊                  |    | 1,024,098      | 1,022,331      | 994,483        | 949,250        |
| l その他の消費支出               |    | 1,589,194      | 1,587,707      | 1,432,025      | 1,336,597      |
| (再掲) 家計最終消費支出(除く持家の帰属家賃) |    | 10,386,084     | 10,337,820     | 10,004,104     | 9,712,338      |
| 持家の帰属家賃                  |    | 1,702,728      | 1,729,226      | 1,758,366      | 1,754,760      |
| (2) 対家計民間非営利団体最終消費支出     |    | 196,370        | 191,117        | 191,037        | 199,051        |
| 2 政府最終消費支出               |    | 4,706,223      | 4,772,313      | 4,698,971      | 4,764,860      |
| (1) 国出先機関                |    | 861,921        | 839,958        | 841,932        | 727            |
| (2) 道                    |    | 612,303        | 616,355        | 618,376        | 306            |
| (3) 市町村                  |    | 1,345,163      | 1,334,367      | 1,328,084      | 318            |
| (4) 社会保障基金               |    | 1,886,836      | 1,981,633      | 1,910,579      | 0              |
| 3 道内総資本形成                |    | 4,015,428      | 4,007,026      | 3,481,852      | 3,657,760      |
| (1) 総固定資本形成              |    | 4,060,094      | 3,838,985      | 3,645,552      | 3,665,402      |
| a 民間                     |    | 2,508,404      | 2,357,007      | 2,274,091      | 2,100,035      |
| (a) 住宅                   |    | 833,894        | 714,963        | 672,403        | 499,338        |
| (b) 企業設備                 |    | 1,674,510      | 1,642,044      | 1,601,688      | 1,600,697      |
| b 公的                     |    | 1,551,690      | 1,481,978      | 1,371,461      | 1,565,367      |
| (a) 住宅                   |    | 47,901         | 44,634         | 40,237         | 43,376         |
| (b) 企業設備                 |    | 231,973        | 242,941        | 220,506        | 227,196        |
| (c) 一般政府                 |    | 1,271,816      | 1,194,403      | 1,110,718      | 1,294,795      |
| (2) 在庫品増加                |    | -44,666        | 168,041        | -163,700       | -7,642         |
| a 民間企業                   |    | -31,924        | 166,814        | -162,605       | -9,308         |
| b 公的(公的企業・一般政府)          |    | -12,742        | 1,227          | -1,095         | 1,666          |
| 4 財貨・サービスの移輸出入(純)        |    | -1,690,265     | -1,899,903     | -1,676,472     | -1,869,656     |
| ・統計上の不突合                 |    |                |                |                |                |
| (1) 財貨・サービスの移出入(純)       |    | -2,271,554     | -2,232,635     | -2,224,744     | -2,255,375     |
| (2) 統計上の不突合              |    | 581,289        | 332,732        | 548,272        | 385,719        |
| 5 道内総生産(支出側)(市場価格)       |    | 19,316,568     | 19,137,599     | 18,457,858     | 18,219,113     |
| (=1+2+3+4)               |    |                |                |                |                |
| (参考) 道外からの所得(純)          |    | 104,519        | 89,993         | 72,529         | 74,216         |
| 道民総所得(市場価格)              |    | 19,421,087     | 19,227,592     | 18,530,387     | 18,293,329     |

出典：北海道「令和元年度 道民経済計算」

## 1-3-2. 道内総生産の推移

道内総生産（支出側・名目）

| 項目                       | 年度 | 道内総生産（百万円） |            |            |            |
|--------------------------|----|------------|------------|------------|------------|
|                          |    | 平成22年度     | 平成23年度     | 平成24年度     | 平成25年度     |
|                          |    | 2010       | 2011       | 2012       | 2013       |
| 1 民間最終消費支出               |    | 11,662,480 | 11,770,053 | 11,711,892 | 12,146,646 |
| (1) 家計最終消費支出             |    | 11,453,735 | 11,544,539 | 11,472,023 | 11,903,847 |
| a 食料・非アルコール飲料            |    | 1,710,722  | 1,739,196  | 1,748,764  | 1,803,035  |
| b アルコール飲料・たばこ            |    | 378,786    | 428,666    | 414,115    | 419,868    |
| c 被服・履物                  |    | 425,313    | 433,479    | 444,094    | 501,332    |
| d 住居・光熱水費                |    | 2,826,227  | 2,845,804  | 2,869,797  | 2,887,185  |
| e 家具・家庭器具・家事サービス         |    | 503,326    | 469,690    | 475,333    | 549,179    |
| f 保健・医療                  |    | 509,787    | 513,763    | 500,948    | 510,161    |
| g 交通                     |    | 1,141,064  | 1,207,374  | 1,226,859  | 1,276,499  |
| h 通信                     |    | 436,069    | 663,579    | 614,878    | 669,816    |
| i 娯楽・レジャー・文化             |    | 1,083,394  | 714,429    | 712,636    | 732,467    |
| j 教育                     |    | 169,353    | 170,235    | 159,750    | 153,057    |
| k 外食・宿泊                  |    | 935,871    | 964,144    | 957,103    | 970,691    |
| l その他の消費支出               |    | 1,333,823  | 1,394,180  | 1,347,746  | 1,430,557  |
| (再掲) 家計最終消費支出(除く持家の帰属家賃) |    | 9,703,442  | 9,795,229  | 9,727,054  | 10,163,323 |
| 持家の帰属家賃                  |    | 1,750,293  | 1,749,310  | 1,744,969  | 1,740,524  |
| (2) 対家計民間非営利団体最終消費支出     |    | 208,745    | 225,514    | 239,869    | 242,799    |
| 2 政府最終消費支出               |    | 4,798,623  | 3,727,211  | 3,742,797  | 3,743,946  |
| (1) 国出先機関                |    | 746        | 96,743     | 87,554     | 0          |
| (2) 道                    |    | 290        | 187,706    | 185,583    | 0          |
| (3) 市町村                  |    | 288        | 96,209     | 86,745     | 0          |
| (4) 社会保障基金               |    | 0          | 80,909     | 84,336     | 0          |
| 3 道内総資本形成                |    | 3,227,326  | 3,279,466  | 3,531,664  | 3,841,342  |
| (1) 総固定資本形成              |    | 3,403,079  | 3,387,844  | 3,509,731  | 3,770,482  |
| a 民間                     |    | 1,965,425  | 2,019,822  | 2,094,436  | 2,144,811  |
| (a) 住宅                   |    | 535,513    | 629,162    | 639,308    | 668,917    |
| (b) 企業設備                 |    | 1,429,912  | 1,390,660  | 1,455,128  | 1,475,894  |
| b 公的                     |    | 1,437,654  | 1,368,022  | 1,415,295  | 1,625,671  |
| (a) 住宅                   |    | 42,252     | 38,444     | 40,570     | 50,502     |
| (b) 企業設備                 |    | 285,379    | 275,589    | 261,698    | 262,379    |
| (c) 一般政府                 |    | 1,110,023  | 1,053,990  | 1,113,027  | 1,312,790  |
| (2) 在庫品増加                |    | -175,753   | -108,379   | 21,933     | 70,860     |
| a 民間企業                   |    | -163,973   | -108,377   | 23,547     | 69,166     |
| b 公的(公的企業・一般政府)          |    | -11,780    | -2         | -1,614     | 1,694      |
| 4 財貨・サービスの移輸出入(純)        |    | -1,565,754 | -394,017   | -604,602   | -828,190   |
| ・統計上の不突合                 |    |            |            |            |            |
| (1) 財貨・サービスの移出入(純)       |    | -1,984,699 | -778,690   | -866,876   | -942,363   |
| (2) 統計上の不突合              |    | 418,945    | 384,673    | 262,274    | 114,173    |
| 5 道内総生産(支出側)(市場価格)       |    | 18,122,675 | 18,382,713 | 18,381,751 | 18,903,744 |
| (=1+2+3+4)               |    |            |            |            |            |
| (参考) 道外からの所得(純)          |    | 99,954     | 295,232    | 217,556    | 286,904    |
| 道民総所得(市場価格)              |    | 18,222,629 | 18,677,945 | 18,599,307 | 19,190,648 |

出典：北海道「令和元年度 道民経済計算」

## 1-3-2. 道内総生産の推移

道内総生産（支出側・名目）

| 項目                       | 年度 | 道内総生産（百万円） |            |            |            |
|--------------------------|----|------------|------------|------------|------------|
|                          |    | 平成26年度     | 平成27年度     | 平成28年度     | 平成29年度     |
|                          |    | 2014       | 2015       | 2016       | 2017       |
| 1 民間最終消費支出               |    | 12,143,877 | 12,151,964 | 11,964,883 | 12,055,283 |
| (1) 家計最終消費支出             |    | 11,921,249 | 11,906,786 | 11,707,249 | 11,796,700 |
| a 食料・非アルコール飲料            |    | 1,845,186  | 1,912,349  | 1,916,063  | 1,934,630  |
| b アルコール飲料・たばこ            |    | 395,620    | 409,189    | 402,158    | 396,843    |
| c 被服・履物                  |    | 508,490    | 502,851    | 446,341    | 442,304    |
| d 住居・光熱水費                |    | 2,896,238  | 2,846,080  | 2,833,731  | 2,884,091  |
| e 家具・家庭器具・家事サービス         |    | 527,490    | 514,083    | 495,737    | 490,286    |
| f 保健・医療                  |    | 505,895    | 525,622    | 512,833    | 523,867    |
| g 交通                     |    | 1,267,540  | 1,193,326  | 1,205,104  | 1,218,486  |
| h 通信                     |    | 669,430    | 657,404    | 657,824    | 669,857    |
| i 娯楽・レジャー・文化             |    | 743,292    | 756,077    | 718,191    | 710,674    |
| j 教育                     |    | 149,734    | 142,094    | 134,116    | 125,728    |
| k 外食・宿泊                  |    | 986,642    | 982,388    | 970,337    | 940,093    |
| l その他の消費支出               |    | 1,425,692  | 1,465,323  | 1,414,814  | 1,459,841  |
| (再掲) 家計最終消費支出(除く持家の帰属家賃) |    | 10,177,546 | 10,158,745 | 9,957,661  | 10,041,813 |
| 持家の帰属家賃                  |    | 1,743,703  | 1,748,041  | 1,749,588  | 1,754,887  |
| (2) 対家計民間非営利団体最終消費支出     |    | 222,628    | 245,178    | 257,634    | 258,583    |
| 2 政府最終消費支出               |    | 3,821,326  | 3,881,555  | 3,888,375  | 3,939,131  |
| (1) 国出先機関                |    | 0          | 1,805,765  | 1,787,655  | 1,860,374  |
| (2) 道                    |    | 0          | 5,294      | 5,868      | 3,831      |
| (3) 市町村                  |    | 0          | 3,621      | 6,415      | 4,987      |
| (4) 社会保障基金               |    | 0          | 2,094,421  | 2,147,490  | 2,207,964  |
| 3 道内総資本形成                |    | 4,017,784  | 3,930,997  | 3,854,808  | 3,799,629  |
| (1) 総固定資本形成              |    | 3,850,148  | 3,767,352  | 3,918,412  | 3,880,209  |
| a 民間                     |    | 2,221,699  | 2,290,865  | 2,405,750  | 2,319,299  |
| (a) 住宅                   |    | 656,978    | 679,661    | 699,687    | 743,880    |
| (b) 企業設備                 |    | 1,564,721  | 1,611,204  | 1,706,063  | 1,575,419  |
| b 公的                     |    | 1,628,449  | 1,476,487  | 1,512,662  | 1,560,910  |
| (a) 住宅                   |    | 47,428     | 52,514     | 51,455     | 56,306     |
| (b) 企業設備                 |    | 282,201    | 294,965    | 280,291    | 257,158    |
| (c) 一般政府                 |    | 1,298,821  | 1,129,008  | 1,180,916  | 1,247,446  |
| (2) 在庫品増加                |    | 167,636    | 163,644    | -63,604    | -80,580    |
| a 民間企業                   |    | 163,132    | 161,190    | -63,808    | -79,579    |
| b 公的(公的企業・一般政府)          |    | 4,504      | 2,454      | 204        | -1,001     |
| 4 財貨・サービスの移輸出入(純)        |    | -679,878   | -24,778    | 204,013    | 551,564    |
| ・統計上の不突合                 |    |            |            |            |            |
| (1) 財貨・サービスの移出入(純)       |    | -886,168   | -648,947   | -675,090   | -574,392   |
| (2) 統計上の不突合              |    | 206,290    | 624,169    | 879,103    | 1,125,956  |
| 5 道内総生産(支出側)(市場価格)       |    | 19,303,109 | 19,939,738 | 19,912,079 | 20,345,607 |
| (=1+2+3+4)               |    |            |            |            |            |
| (参考) 道外からの所得(純)          |    | 275,284    | 297,425    | 184,700    | 189,796    |
| 道民総所得(市場価格)              |    | 19,578,393 | 20,237,163 | 20,096,779 | 20,535,403 |

出典：北海道「令和元年度 道民経済計算」

## 1-3-2. 道内総生産の推移

道内総生産（支出側・名目）

| 項目                       | 年度         |            | 道内総生産（百万円） |  |
|--------------------------|------------|------------|------------|--|
|                          | 平成30年度     | 令和元年度      |            |  |
|                          | 2018       | 2019       |            |  |
| 1 民間最終消費支出               | 12,000,704 | 11,818,239 |            |  |
| (1) 家計最終消費支出             | 11,765,843 | 11,555,463 |            |  |
| a 食料・非アルコール飲料            | 1,929,011  | 1,924,102  |            |  |
| b アルコール飲料・たばこ            | 379,391    | 381,275    |            |  |
| c 被服・履物                  | 449,444    | 429,297    |            |  |
| d 住居・光熱水費                | 2,890,072  | 2,885,435  |            |  |
| e 家具・家庭器具・家事サービス         | 482,089    | 466,648    |            |  |
| f 保健・医療                  | 534,428    | 540,987    |            |  |
| g 交通                     | 1,213,701  | 1,160,527  |            |  |
| h 通信                     | 682,442    | 658,824    |            |  |
| i 娯楽・レジャー・文化             | 703,447    | 672,368    |            |  |
| j 教育                     | 119,418    | 102,957    |            |  |
| k 外食・宿泊                  | 903,663    | 842,666    |            |  |
| l その他の消費支出               | 1,478,737  | 1,490,377  |            |  |
| (再掲) 家計最終消費支出(除く持家の帰属家賃) | 10,006,097 | 9,791,602  |            |  |
| 持家の帰属家賃                  | 1,759,746  | 1,763,861  |            |  |
| (2) 対家計民間非営利団体最終消費支出     | 234,861    | 262,776    |            |  |
| 2 政府最終消費支出               | 3,984,737  | 4,033,313  |            |  |
| (1) 国出先機関                | 1,853,333  | 0          |            |  |
| (2) 道                    | 3,837      | 5,376      |            |  |
| (3) 市町村                  | 4,503      | 4,248      |            |  |
| (4) 社会保障基金               | 2,257,001  | 718,000    |            |  |
| 3 道内総資本形成                | 3,806,213  | 4,083,350  |            |  |
| (1) 総固定資本形成              | 3,757,704  | 4,063,824  |            |  |
| a 民間                     | 2,190,396  | 2,347,193  |            |  |
| (a) 住宅                   | 658,591    | 757,035    |            |  |
| (b) 企業設備                 | 1,531,805  | 1,590,158  |            |  |
| b 公的                     | 1,567,308  | 1,716,631  |            |  |
| (a) 住宅                   | 53,230     | 52,492     |            |  |
| (b) 企業設備                 | 270,951    | 295,937    |            |  |
| (c) 一般政府                 | 1,243,127  | 1,368,201  |            |  |
| (2) 在庫品増加                | 48,509     | 19,527     |            |  |
| a 民間企業                   | 47,942     | 18,792     |            |  |
| b 公的(公的企業・一般政府)          | 567        | 735        |            |  |
| 4 財貨・サービスの移輸出入(純)        | 736,311    | 529,699    |            |  |
| ・統計上の不突合                 |            |            |            |  |
| (1) 財貨・サービスの移出入(純)       | -656,897   | -775,816   |            |  |
| (2) 統計上の不突合              | 1,393,208  | 1,305,515  |            |  |
| 5 道内総生産(支出側)(市場価格)       | 20,527,965 | 20,464,601 |            |  |
| (=1+2+3+4)               |            |            |            |  |
| (参考) 道外からの所得(純)          | 224,843    | 268,689    |            |  |
| 道民総所得(市場価格)              | 20,752,808 | 20,733,290 |            |  |

出典：北海道「令和元年度 道民経済計算」

## 1-3-2. 道内総生産の推移

経済活動別道内総生産（実質：連鎖方式 平成23暦年連鎖価格）

| 項目                     | 経済活動別道内総生産（百万円） |                |                |                |                |
|------------------------|-----------------|----------------|----------------|----------------|----------------|
|                        | 年度              |                |                |                |                |
|                        | 平成18年度<br>2006  | 平成19年度<br>2007 | 平成20年度<br>2008 | 平成21年度<br>2009 | 平成22年度<br>2010 |
| 1. 農林水産業               | 661,537         | 677,222        | 736,831        | 698,252        | 647,301        |
| (1) 農業                 | 469,462         | 468,977        | 530,399        | 512,886        | 466,568        |
| (2) 林業                 | 15,309          | 18,343         | 20,615         | 19,408         | 20,884         |
| (3) 水産業                | 178,080         | 192,636        | 187,503        | 167,343        | 160,880        |
| 2. 鉱業                  | 73,146          | 66,905         | 61,934         | 40,495         | 41,074         |
| 3. 製造業                 | 1,881,874       | 1,933,315      | 1,709,293      | 1,606,353      | 1,714,399      |
| (1) 食料品                | 697,370         | 734,525        | 659,159        | 614,057        | 597,293        |
| (2) 繊維製品               | 15,781          | 16,203         | 14,277         | 12,737         | 12,025         |
| (3) パルプ・紙・紙加工品         | 147,862         | 135,699        | 126,933        | 127,880        | 143,840        |
| (4) 化学                 | 48,059          | 54,152         | 52,441         | 43,837         | 51,818         |
| (5) 石油・石炭製品            | 74,463          | 45,393         | 74,679         | 42,044         | 105,775        |
| (6) 窯業・土石製品            | 100,877         | 95,629         | 80,177         | 65,885         | 65,437         |
| (7) 一次金属               | 193,898         | 193,083        | 174,600        | 189,159        | 171,057        |
| (8) 金属製品               | 86,427          | 92,562         | 82,425         | 79,244         | 65,465         |
| (9) はん用・生産用・業務用機械      | 68,919          | 81,622         | 78,373         | 70,171         | 88,812         |
| (10) 電子部品・デバイス         | 64,648          | 78,391         | 45,474         | 46,157         | 62,116         |
| (11) 電気機械              | 37,215          | 43,977         | 20,884         | 25,543         | 25,912         |
| (12) 情報・通信機器           | 30,640          | 38,570         | 23,926         | 28,358         | 45,056         |
| (13) 輸送用機械             | 80,861          | 94,616         | 83,624         | 96,424         | 104,716        |
| (14) 印刷業               | 74,347          | 73,568         | 66,601         | 60,412         | 59,698         |
| (15) その他の製造業           | 165,248         | 159,670        | 139,814        | 122,225        | 116,846        |
| 4. 電気・ガス・水道・廃棄物処理業     | 533,800         | 499,557        | 455,798        | 529,771        | 543,434        |
| (1) 電気業                | 221,842         | 191,843        | 160,986        | 240,309        | 256,052        |
| (2) ガス・水道・廃棄物処理業       | 306,122         | 307,394        | 298,596        | 288,734        | 285,748        |
| 5. 建設業                 | 1,631,302       | 1,402,861      | 1,295,890      | 1,202,040      | 1,139,444      |
| 6. 卸売・小売業              | 2,475,568       | 2,504,746      | 2,318,593      | 2,413,952      | 2,283,908      |
| (1) 卸売業                | 1,312,873       | 1,365,842      | 1,184,922      | 1,245,499      | 1,099,527      |
| (2) 小売業                | 1,163,721       | 1,141,507      | 1,134,947      | 1,169,687      | 1,182,937      |
| 7. 運輸・郵便業              | 1,564,400       | 1,531,519      | 1,529,358      | 1,399,119      | 1,386,867      |
| 8. 宿泊・飲食サービス業          | 598,669         | 597,196        | 543,657        | 514,511        | 501,097        |
| 9. 情報通信業               | 614,119         | 621,204        | 634,560        | 642,021        | 652,503        |
| (1) 通信・放送業             | 333,864         | 345,727        | 366,079        | 390,677        | 410,811        |
| (2) 情報サービス・映像音声文字情報制作業 | 281,585         | 276,267        | 269,001        | 251,510        | 241,712        |
| 10. 金融・保険業             | 772,464         | 784,371        | 652,641        | 682,324        | 687,004        |
| 11. 不動産業               | 2,035,527       | 2,021,381      | 2,031,736      | 2,044,900      | 2,066,773      |
| (1) 住宅賃貸業              | 1,867,933       | 1,868,574      | 1,882,951      | 1,888,280      | 1,882,418      |
| (2) その他の不動産業           | 170,290         | 155,605        | 151,734        | 159,192        | 185,203        |
| 12. 専門・科学技術、業務支援サービス業  | 1,167,355       | 1,243,997      | 1,300,400      | 1,265,820      | 1,303,142      |
| 13. 公務                 | 1,485,249       | 1,471,270      | 1,468,907      | 1,463,228      | 1,429,256      |
| 14. 教育                 | 732,781         | 748,847        | 777,704        | 806,216        | 814,479        |
| 15. 保健衛生・社会事業          | 1,610,086       | 1,646,368      | 1,590,349      | 1,667,487      | 1,711,684      |
| 16. その他のサービス           | 940,631         | 919,787        | 893,444        | 885,771        | 871,253        |
| 17. 小計                 | 18,749,069      | 18,654,588     | 17,979,959     | 17,853,944     | 17,795,645     |
| 18. 輸入品に課される税・関税       | 203,323         | 196,744        | 199,064        | 186,691        | 198,283        |
| 19. (控除) 総資本形成に係る消費税   | 111,023         | 112,421        | 91,542         | 98,971         | 82,860         |
| 20. 道内総生産 (17+18-19)   | 18,842,900      | 18,740,792     | 18,090,252     | 17,943,756     | 17,911,368     |
| 21. 開差 {20-(17+18-19)} | 1,531           | 1,881          | 2,771          | 2,092          | 300            |
| (参考)                   |                 |                |                |                |                |
| 第1次産業                  | 661,537         | 677,222        | 736,831        | 698,252        | 647,301        |
| 第2次産業                  | 3,566,565       | 3,392,642      | 3,056,784      | 2,844,637      | 2,895,374      |
| 第3次産業                  | 14,529,944      | 14,590,817     | 14,190,982     | 14,315,699     | 14,253,761     |

出典：北海道「令和元年度 道民経済計算」

(注)連鎖方式では加法整合性がないため内訳と合計が一致しない。このため、開差項目を設けて調整している。

## 1-3-2. 道内総生産の推移

経済活動別道内総生産（実質：連鎖方式 平成23暦年連鎖価格）

| 項目                     | 経済活動別道内総生産（百万円） |                |                |                |                |
|------------------------|-----------------|----------------|----------------|----------------|----------------|
|                        | 年度              |                |                |                |                |
|                        | 平成23年度<br>2011  | 平成24年度<br>2012 | 平成25年度<br>2013 | 平成26年度<br>2014 | 平成27年度<br>2015 |
| 1. 農林水産業               | 741,261         | 723,720        | 768,374        | 795,239        | 779,349        |
| (1) 農業                 | 527,963         | 504,876        | 529,521        | 566,661        | 553,427        |
| (2) 林業                 | 26,534          | 26,264         | 23,145         | 25,262         | 26,097         |
| (3) 水産業                | 187,263         | 192,827        | 218,141        | 203,549        | 199,825        |
| 2. 鉱業                  | 50,635          | 40,755         | 35,991         | 34,699         | 32,460         |
| 3. 製造業                 | 1,833,120       | 1,815,692      | 1,909,969      | 1,883,105      | 1,978,963      |
| (1) 食料品                | 622,248         | 599,122        | 600,489        | 630,526        | 707,072        |
| (2) 繊維製品               | 12,980          | 14,673         | 12,805         | 13,438         | 14,783         |
| (3) パルプ・紙・紙加工品         | 132,372         | 129,942        | 139,077        | 130,188        | 166,773        |
| (4) 化学                 | 53,116          | 81,866         | 69,678         | 78,048         | 74,004         |
| (5) 石油・石炭製品            | 178,979         | 229,903        | 387,138        | 267,442        | 192,309        |
| (6) 窯業・土石製品            | 78,346          | 80,581         | 67,770         | 73,821         | 68,276         |
| (7) 一次金属               | 167,416         | 101,371        | 138,608        | 132,685        | 119,822        |
| (8) 金属製品               | 101,402         | 77,278         | 96,674         | 103,948        | 105,741        |
| (9) はん用・生産用・業務用機械      | 92,797          | 88,882         | 83,350         | 83,064         | 80,039         |
| (10) 電子部品・デバイス         | 48,373          | 78,373         | 69,702         | 74,674         | 88,421         |
| (11) 電気機械              | 25,587          | 21,394         | 20,374         | 20,757         | 22,179         |
| (12) 情報・通信機器           | 39,366          | 33,465         | 32,200         | 11,469         | 15,851         |
| (13) 輸送用機械             | 116,220         | 134,586        | 125,042        | 115,456        | 130,281        |
| (14) 印刷業               | 52,387          | 60,320         | 59,626         | 58,553         | 60,661         |
| (15) その他の製造業           | 132,133         | 120,786        | 132,085        | 131,759        | 132,751        |
| 4. 電気・ガス・水道・廃棄物処理業     | 694,922         | 488,624        | 518,487        | 612,534        | 673,382        |
| (1) 電気業                | 423,236         | 154,830        | 190,303        | 291,449        | 333,969        |
| (2) ガス・水道・廃棄物処理業       | 314,241         | 313,505        | 313,820        | 319,357        | 339,413        |
| 5. 建設業                 | 1,127,112       | 1,306,110      | 1,379,811      | 1,418,085      | 1,392,071      |
| 6. 卸売・小売業              | 2,565,432       | 2,686,170      | 2,824,983      | 2,711,265      | 2,750,612      |
| (1) 卸売業                | 1,276,097       | 1,292,059      | 1,320,447      | 1,259,449      | 1,277,448      |
| (2) 小売業                | 1,286,884       | 1,392,980      | 1,504,203      | 1,451,808      | 1,473,163      |
| 7. 運輸・郵便業              | 1,330,913       | 1,320,431      | 1,502,419      | 1,525,333      | 1,505,682      |
| 8. 宿泊・飲食サービス業          | 542,014         | 505,350        | 532,668        | 510,824        | 483,239        |
| 9. 情報通信業               | 633,919         | 642,715        | 666,327        | 653,670        | 666,902        |
| (1) 通信・放送業             | 383,552         | 387,249        | 400,933        | 387,308        | 389,853        |
| (2) 情報サービス・映像音声文字情報制作業 | 250,263         | 255,389        | 265,327        | 266,382        | 277,049        |
| 10. 金融・保険業             | 585,813         | 594,769        | 635,889        | 653,400        | 669,567        |
| 11. 不動産業               | 2,157,859       | 2,166,995      | 2,185,577      | 2,213,653      | 2,226,785      |
| (1) 住宅賃貸業              | 1,930,429       | 1,917,108      | 1,912,063      | 1,933,081      | 1,939,847      |
| (2) その他の不動産業           | 226,596         | 249,119        | 273,342        | 280,546        | 286,938        |
| 12. 専門・科学技術、業務支援サービス業  | 1,501,613       | 1,482,667      | 1,523,552      | 1,439,938      | 1,458,835      |
| 13. 公務                 | 1,413,779       | 1,394,371      | 1,362,983      | 1,347,624      | 1,355,295      |
| 14. 教育                 | 849,033         | 849,033        | 833,421        | 828,041        | 821,570        |
| 15. 保健衛生・社会事業          | 1,864,722       | 1,928,245      | 2,001,057      | 2,006,255      | 2,131,761      |
| 16. その他のサービス           | 945,706         | 936,878        | 886,151        | 845,813        | 823,231        |
| 17. 小計                 | 18,814,250      | 18,903,358     | 19,581,206     | 19,483,608     | 19,749,703     |
| 18. 輸入品に課される税・関税       | 328,641         | 324,942        | 326,231        | 334,300        | 353,596        |
| 19. (控除) 総資本形成に係る消費税   | 143,655         | 160,315        | 171,712        | 155,896        | 162,593        |
| 20. 道内総生産 (17+18-19)   | 18,993,423      | 19,069,452     | 19,742,141     | 19,661,128     | 19,940,706     |
| 21. 開差 {20-(17+18-19)} | -5,813          | 1,467          | 6,416          | -884           | 0              |
| (参考)                   |                 |                |                |                |                |
| 第1次産業                  | 741,261         | 723,720        | 768,374        | 795,239        | 779,349        |
| 第2次産業                  | 3,006,662       | 3,163,002      | 3,327,063      | 3,340,473      | 3,403,494      |
| 第3次産業                  | 15,056,031      | 15,010,069     | 15,482,852     | 15,349,844     | 15,566,860     |

出典：北海道「令和元年度 道民経済計算」

(注)連鎖方式では加法整合性がないため内訳と合計が一致しない。このため、開差項目を設けて調整している。

## 1-3-2. 道内総生産の推移

経済活動別道内総生産（実質：連鎖方式 平成23暦年連鎖価格）

| 項目                     | 経済活動別道内総生産（百万円） |            |            |            |
|------------------------|-----------------|------------|------------|------------|
|                        | 年度              |            |            |            |
|                        | 平成28年度          | 平成29年度     | 平成30年度     | 令和元年度      |
|                        | 2016            | 2017       | 2018       | 2019       |
| 1. 農林水産業               | 663,453         | 704,175    | 678,232    | 687,223    |
| (1) 農業                 | 477,919         | 542,034    | 505,502    | 534,834    |
| (2) 林業                 | 24,073          | 23,002     | 22,204     | 23,145     |
| (3) 水産業                | 161,406         | 136,750    | 146,391    | 124,968    |
| 2. 鉱業                  | 28,223          | 30,008     | 27,711     | 27,548     |
| 3. 製造業                 | 1,869,984       | 1,902,593  | 2,019,592  | 1,931,244  |
| (1) 食料品                | 706,655         | 716,203    | 707,652    | 709,252    |
| (2) 繊維製品               | 12,495          | 14,361     | 14,771     | 13,975     |
| (3) パルプ・紙・紙加工品         | 124,855         | 119,080    | 113,561    | 108,342    |
| (4) 化学                 | 70,383          | 74,660     | 80,161     | 85,067     |
| (5) 石油・石炭製品            | 117,271         | 145,864    | 212,751    | 156,207    |
| (6) 窯業・土石製品            | 73,573          | 84,398     | 85,138     | 69,071     |
| (7) 一次金属               | 102,971         | 96,589     | 102,768    | 117,265    |
| (8) 金属製品               | 99,998          | 111,841    | 136,731    | 115,879    |
| (9) はん用・生産用・業務用機械      | 72,385          | 81,141     | 71,779     | 79,042     |
| (10) 電子部品・デバイス         | 88,693          | 55,894     | 87,210     | 84,717     |
| (11) 電気機械              | 20,882          | 20,211     | 18,539     | 22,124     |
| (12) 情報・通信機器           | 43,941          | 37,435     | 18,982     | 11,045     |
| (13) 輸送用機械             | 143,479         | 138,172    | 151,394    | 154,267    |
| (14) 印刷業               | 54,652          | 53,309     | 60,357     | 52,300     |
| (15) その他の製造業           | 143,176         | 150,465    | 145,539    | 143,095    |
| 4. 電気・ガス・水道・廃棄物処理業     | 623,766         | 664,864    | 698,314    | 703,410    |
| (1) 電気業                | 287,173         | 314,128    | 338,431    | 325,400    |
| (2) ガス・水道・廃棄物処理業       | 336,790         | 350,242    | 359,016    | 377,715    |
| 5. 建設業                 | 1,463,767       | 1,536,961  | 1,530,929  | 1,539,900  |
| 6. 卸売・小売業              | 2,690,431       | 2,793,092  | 2,761,373  | 2,687,517  |
| (1) 卸売業                | 1,228,764       | 1,309,053  | 1,319,261  | 1,265,982  |
| (2) 小売業                | 1,461,667       | 1,484,875  | 1,444,063  | 1,422,607  |
| 7. 運輸・郵便業              | 1,462,814       | 1,510,210  | 1,490,031  | 1,446,592  |
| 8. 宿泊・飲食サービス業          | 508,923         | 528,892    | 529,689    | 474,035    |
| 9. 情報通信業               | 657,682         | 643,192    | 649,898    | 634,562    |
| (1) 通信・放送業             | 389,245         | 382,499    | 387,436    | 373,553    |
| (2) 情報サービス・映像音声文字情報制作業 | 268,459         | 260,757    | 262,579    | 260,676    |
| 10. 金融・保険業             | 631,322         | 651,577    | 664,216    | 667,271    |
| 11. 不動産業               | 2,242,457       | 2,261,544  | 2,281,234  | 2,286,884  |
| (1) 住宅賃貸業              | 1,953,822       | 1,981,999  | 2,003,187  | 2,016,588  |
| (2) その他の不動産業           | 288,636         | 279,877    | 278,568    | 271,358    |
| 12. 専門・科学技術、業務支援サービス業  | 1,474,382       | 1,454,398  | 1,444,882  | 1,419,115  |
| 13. 公務                 | 1,370,023       | 1,387,898  | 1,390,196  | 1,393,203  |
| 14. 教育                 | 818,990         | 813,459    | 807,127    | 812,317    |
| 15. 保健衛生・社会事業          | 2,163,811       | 2,142,375  | 2,180,771  | 2,264,571  |
| 16. その他のサービス           | 805,815         | 822,464    | 832,775    | 818,856    |
| 17. 小計                 | 19,475,639      | 19,854,257 | 19,985,074 | 19,794,226 |
| 18. 輸入品に課される税・関税       | 339,929         | 348,257    | 354,422    | 352,647    |
| 19. (控除) 総資本形成に係る消費税   | 150,747         | 139,904    | 142,621    | 148,161    |
| 20. 道内総生産 (17+18-19)   | 19,665,112      | 20,062,669 | 20,196,685 | 19,998,297 |
| 21. 開差 {20-(17+18-19)} | 291             | 59         | -190       | -415       |
| (参考)                   |                 |            |            |            |
| 第1次産業                  | 663,453         | 704,175    | 678,232    | 687,223    |
| 第2次産業                  | 3,360,390       | 3,467,380  | 3,575,039  | 3,497,620  |
| 第3次産業                  | 15,453,601      | 15,678,511 | 15,734,678 | 15,608,877 |

出典：北海道「令和元年度 道民経済計算」

(注)連鎖方式では加法整合性がないため内訳と合計が一致しない。このため、開差項目を設けて調整している。

### 1-3-3. OECD諸国と北海道の比較（GDP、国民所得）

| 項目<br>国名 | 国内総生産（名目GDP）<br>（単位：億ドル）<br>平30（2018） | 一人当たり国民所得（NI）<br>（単位：ドル）<br>平30（2018） |
|----------|---------------------------------------|---------------------------------------|
| 北海道      | 1,734                                 | 24,194                                |
| アメリカ     | 20,580                                | 63,638                                |
| 日本       | 4,956                                 | 40,611                                |
| ドイツ      | 3,950                                 | 48,971                                |
| イギリス     | 2,861                                 | 42,402                                |
| フランス     | 2,779                                 | 42,237                                |
| イタリア     | 2,086                                 | 34,874                                |
| 韓国       | 1,721                                 | 33,427                                |
| カナダ      | 1,716                                 | 45,713                                |
| オーストラリア  | 1,455                                 | 56,287                                |
| スペイン     | 1,420                                 | 30,451                                |
| メキシコ     | 1,221                                 | 9,547                                 |
| オランダ     | 914                                   | 53,573                                |
| トルコ      | 771                                   | n. a.                                 |
| スイス      | 705                                   | 83,043                                |
| ポーランド    | 587                                   | 14,602                                |
| スウェーデン   | 556                                   | 55,601                                |
| ベルギー     | 543                                   | 47,827                                |
| オーストリア   | 456                                   | 51,400                                |
| ノルウェー    | 434                                   | 85,221                                |
| アイルランド   | 383                                   | 61,757                                |
| イスラエル    | 371                                   | 41,750                                |
| デンマーク    | 356                                   | 62,981                                |
| チリ       | 298                                   | 15,207                                |
| フィンランド   | 276                                   | 50,191                                |
| チェコ      | 245                                   | 21,792                                |
| ポルトガル    | 241                                   | 22,883                                |
| ギリシャ     | 218                                   | 20,217                                |
| ニュージーランド | 208                                   | 41,675                                |
| ハンガリー    | 158                                   | 15,504                                |
| スロバキア    | 106                                   | 19,119                                |
| ルクセンブルグ  | 71                                    | 74,208                                |
| スロベニア    | 54                                    | 25,668                                |
| リトアニア    | 54                                    | 18,468                                |
| ラトビア     | 34                                    | 17,565                                |
| エストニア    | 31                                    | 22,872                                |
| アイスランド   | 26                                    | n. a.                                 |

出典：北海道「平成30年度道民経済計算・確報値」

内閣府「平成30年度国民経済計算確報・参考図表」

注1：北海道の数値は、1ドル=113.33円で換算。

注2：北海道、オーストラリア、ニュージーランドは、年度。



# 1-3-4. 県内総生産の推移

県内総生産（名目）

| 都道府県 | 年度 | 県内総生産（名目・百万円） |            |            |            |             |             |             |
|------|----|---------------|------------|------------|------------|-------------|-------------|-------------|
|      |    | 昭和30年度        | 昭和35年度     | 昭和40年度     | 昭和45年度     | 昭和50年度      | 昭和55年度      | 昭和60年度      |
| 北海道  |    | 9,044,999     | 15,628,923 | 32,294,302 | 73,543,090 | 151,640,235 | 246,389,456 | 326,976,768 |
| 青森   |    | 501,679       | 810,244    | 1,533,982  | 3,008,581  | 6,369,761   | 10,613,246  | 13,181,726  |
| 岩手   |    | 91,267        | 144,817    | 299,211    | 626,177    | 1,475,830   | 2,315,122   | 2,998,449   |
| 宮城   |    | 94,061        | 157,865    | 315,751    | 626,663    | 1,439,662   | 2,232,584   | 2,872,807   |
| 秋田   |    | 134,946       | 215,340    | 450,489    | 994,880    | 2,410,192   | 3,868,711   | 5,253,963   |
| 山形   |    | 109,016       | 164,961    | 316,677    | 621,649    | 1,326,377   | 2,088,865   | 2,558,048   |
| 福島   |    | 92,047        | 145,431    | 279,466    | 564,442    | 1,370,925   | 2,114,259   | 2,728,879   |
| 茨城   |    | 152,646       | 229,016    | 424,011    | 919,679    | 2,233,655   | 3,691,798   | 4,900,113   |
| 栃木   |    | 148,911       | 246,250    | 484,818    | 1,243,623  | 2,866,740   | 5,211,894   | 7,219,662   |
| 群馬   |    | 138,685       | 213,751    | 441,301    | 998,569    | 2,246,751   | 4,000,250   | 5,117,073   |
| 埼玉   |    | 118,779       | 182,786    | 421,581    | 993,921    | 2,012,575   | 3,553,192   | 5,082,286   |
| 千葉   |    | 155,338       | 292,397    | 759,990    | 2,175,863  | 4,848,017   | 8,475,230   | 11,890,473  |
| 東京都  |    | 152,093       | 252,710    | 713,572    | 2,077,782  | 4,612,968   | 7,735,989   | 11,021,074  |
| 神奈川県 |    | 1,529,161     | 2,752,514  | 5,683,906  | 12,554,775 | 25,508,148  | 40,041,380  | 57,356,852  |
| 新潟   |    | 319,290       | 758,972    | 1,896,615  | 4,708,640  | 8,593,095   | 14,868,718  | 19,640,288  |
| 富山   |    | 203,771       | 318,817    | 655,678    | 1,347,728  | 2,960,009   | 4,712,578   | 6,151,927   |
| 石川   |    | 98,789        | 170,312    | 313,782    | 703,110    | 1,490,080   | 2,373,966   | 3,014,682   |
| 福井   |    | 88,360        | 155,690    | 289,109    | 655,858    | 1,351,972   | 2,138,379   | 2,851,508   |
| 山梨   |    | 69,410        | 103,896    | 201,305    | 430,802    | 967,350     | 1,595,285   | 2,185,010   |
| 長野   |    | 52,542        | 88,164     | 177,404    | 382,608    | 808,370     | 1,361,669   | 2,147,014   |
| 岐阜   |    | 139,021       | 240,069    | 489,977    | 1,101,450  | 2,383,488   | 3,854,179   | 5,310,925   |
| 静岡県  |    | 144,777       | 248,486    | 467,024    | 1,088,712  | 2,183,481   | 3,611,739   | 4,749,017   |
| 愛知県  |    | 278,670       | 494,589    | 981,038    | 2,182,545  | 4,391,514   | 7,174,651   | 9,941,780   |
| 三重   |    | 476,287       | 973,649    | 1,912,566  | 4,859,905  | 9,588,110   | 15,715,068  | 21,559,045  |
| 滋賀   |    | 154,790       | 246,446    | 479,061    | 1,070,575  | 2,083,576   | 3,318,355   | 4,263,107   |
| 京都   |    | 82,581        | 131,529    | 237,470    | 603,849    | 1,313,176   | 2,262,396   | 3,355,589   |
| 大阪   |    | 193,598       | 331,084    | 665,854    | 1,522,494  | 3,060,754   | 5,197,965   | 6,850,882   |
| 兵庫県  |    | 664,951       | 1,400,566  | 3,211,660  | 7,522,460  | 13,676,149  | 21,423,274  | 26,161,936  |
| 徳島   |    | 454,088       | 717,101    | 1,480,001  | 3,333,907  | 6,494,341   | 10,225,380  | 13,232,085  |
| 香川   |    | 68,177        | 103,343    | 213,377    | 502,400    | 973,323     | 1,594,379   | 2,260,210   |
| 岡山   |    | 111,072       | 164,860    | 373,244    | 683,782    | 1,324,222   | 1,924,792   | 2,400,507   |
| 広島   |    | 51,645        | 72,552     | 132,476    | 296,475    | 667,121     | 1,058,236   | 1,376,902   |
| 島根   |    | 63,946        | 98,001     | 172,101    | 343,515    | 755,688     | 1,250,467   | 1,598,969   |
| 山口   |    | 143,274       | 229,460    | 486,740    | 1,275,876  | 2,448,220   | 3,850,103   | 5,064,280   |
| 徳島   |    | 199,492       | 366,183    | 773,785    | 1,856,651  | 3,991,336   | 6,041,556   | 7,540,219   |
| 香川   |    | 170,968       | 280,804    | 515,649    | 1,057,977  | 2,073,099   | 3,154,491   | 3,961,748   |
| 岡山   |    | 60,839        | 99,984     | 183,958    | 412,898    | 855,364     | 1,345,479   | 1,635,518   |
| 広島   |    | 82,729        | 119,524    | 242,595    | 576,641    | 1,246,501   | 2,000,860   | 2,367,068   |
| 徳島   |    | 134,190       | 205,316    | 391,674    | 855,221    | 1,652,039   | 2,537,666   | 3,268,982   |
| 香川   |    | 63,686        | 98,444     | 187,796    | 390,110    | 855,509     | 1,354,241   | 1,632,690   |
| 岡山   |    | 400,713       | 646,084    | 1,154,818  | 2,554,193  | 5,740,872   | 9,665,738   | 11,185,380  |
| 広島   |    | 71,809        | 107,846    | 204,422    | 392,227    | 887,311     | 1,462,394   | 1,815,052   |
| 山口   |    | 122,357       | 177,227    | 329,130    | 672,850    | 1,534,339   | 2,332,525   | 2,985,373   |
| 徳島   |    | 126,211       | 172,824    | 363,662    | 743,860    | 1,796,777   | 2,971,004   | 3,883,432   |
| 香川   |    | 96,614        | 142,481    | 274,806    | 609,951    | 1,261,563   | 2,253,606   | 2,682,470   |
| 岡山   |    | 77,126        | 115,997    | 239,506    | 471,692    | 1,031,897   | 1,696,991   | 2,131,645   |
| 広島   |    | 123,206       | 173,066    | 341,500    | 650,421    | 1,556,658   | 2,628,302   | 3,440,130   |
| 島根   |    | 37,391        | 67,475     | 129,764    | 275,103    | 921,330     | 1,490,504   | 2,149,993   |
| 山口   |    | 501,679       | 810,244    | 1,533,982  | 3,008,581  | 6,369,761   | 10,613,246  | 13,181,726  |
| 徳島   |    | 877,754       | 1,376,247  | 2,741,283  | 5,701,218  | 13,216,650  | 21,023,917  | 27,464,186  |
| 香川   |    | 2,614,799     | 4,787,544  | 10,579,187 | 25,135,781 | 51,496,664  | 85,248,322  | 119,474,722 |
| 岡山   |    | 256,559       | 429,898    | 804,196    | 1,789,770  | 3,809,402   | 6,107,630   | 8,051,200   |
| 広島   |    | 1,193,545     | 2,203,239  | 4,329,666  | 10,303,187 | 20,630,169  | 33,673,992  | 45,823,874  |
| 山口   |    | 1,574,467     | 2,848,483  | 6,181,606  | 14,168,892 | 26,841,965  | 42,628,186  | 54,261,209  |
| 徳島   |    | 629,325       | 1,047,000  | 2,080,751  | 4,830,494  | 9,935,464   | 15,354,853  | 19,542,118  |
| 香川   |    | 341,444       | 523,268    | 1,006,023  | 2,234,870  | 4,609,413   | 7,238,246   | 8,904,258   |
| 岡山   |    | 1,018,036     | 1,535,525  | 2,907,844  | 6,095,194  | 13,809,417  | 23,010,560  | 28,123,482  |
| 広島   |    | 37,391        | 67,475     | 129,764    | 275,103    | 921,330     | 1,490,504   | 2,149,993   |

出典：内閣府「県民経済計算(昭和30 - 49年度)(1968SNA、昭和55年基準)」、「県民経済計算(昭和50 - 平成11年度)(1968SNA、平成2年基準)」、「県民経済計算(平成2 - 15年度)(1993SNA、平成7年基準)」、「県民経済計算(平成8 - 21年度)(1993SNA、平成12年基準)」、「県民経済計算(平成13 - 17年度)(1993SNA、平成17年基準)」、「県民経済計算(平成22 - 30年度)(2008SNA、平成23年基準)」、「県民経済計算(平成23 - 令和元年度)(2008SNA、平成27

注：全国の値は全都道府県の合算値。

S30~49(S55年基準・1968SNA)、S50~H元(H2年基準・1968SNA)、H2~7(H7年基準・1993SNA)、H8~12(H12年基準・1993SNA)、H13~17(H17年基準・1993SNA)、H2~R1(H27年基準・2008SNA)であり、各基準ごとは直接接続できない。

# 1-3-4. 県内総生産の推移

県内総生産（名目）

| 都道府県 | 年度 | 県内総生産（名目・百万円） |             |             |             |             |             |             |
|------|----|---------------|-------------|-------------|-------------|-------------|-------------|-------------|
|      |    | 平成2年度         | 平成7年度       | 平成12年度      | 平成17年度      | 平成22年度      | 平成23年度      | 平成24年度      |
| 北海道  |    | 455,207,088   | 498,433,111 | 522,368,383 | 525,747,553 | 511,267,284 | 522,597,685 | 522,223,064 |
| 青森   |    | 17,517,254    | 20,206,897  | 20,602,041  | 19,442,200  | 18,122,675  | 18,382,713  | 18,381,751  |
| 岩手   |    | 3,822,854     | 4,476,340   | 4,684,471   | 4,368,441   | 4,305,232   | 4,371,734   | 4,369,619   |
| 宮城   |    | 3,884,722     | 4,661,539   | 4,991,179   | 4,496,077   | 3,994,065   | 4,179,482   | 4,326,232   |
| 秋田   |    | 7,286,079     | 8,297,737   | 8,838,977   | 8,429,234   | 7,880,010   | 8,131,095   | 8,648,605   |
| 山形   |    | 3,321,841     | 3,815,586   | 3,989,020   | 3,692,413   | 3,286,393   | 3,298,086   | 3,286,920   |
| 福島   |    | 3,641,387     | 4,037,319   | 4,334,589   | 3,906,669   | 3,753,095   | 3,749,665   | 3,773,857   |
| 茨城   |    | 6,666,378     | 7,729,987   | 8,214,047   | 7,793,926   | 7,168,892   | 6,740,400   | 7,066,044   |
| 栃木   |    | 10,171,862    | 11,125,607  | 11,520,324  | 11,277,686  | 11,994,475  | 12,558,637  | 12,397,479  |
| 群馬   |    | 7,412,510     | 8,019,827   | 8,183,547   | 8,217,552   | 8,209,263   | 8,037,561   | 7,992,041   |
| 埼玉   |    | 6,981,917     | 7,676,423   | 7,902,155   | 7,647,591   | 7,754,959   | 8,010,260   | 8,068,653   |
| 千葉   |    | 17,868,641    | 19,840,455  | 20,789,026  | 20,646,963  | 20,982,096  | 21,588,874  | 21,232,278  |
| 東京都  |    | 16,570,533    | 18,754,677  | 19,200,377  | 19,567,785  | 19,022,214  | 19,119,443  | 18,824,962  |
| 神奈川県 |    | 77,488,659    | 80,676,794  | 91,024,125  | 99,361,375  | 97,911,461  | 101,954,780 | 103,077,117 |
| 新潟   |    | 29,956,548    | 31,442,793  | 31,875,446  | 31,327,333  | 32,774,261  | 32,656,441  | 32,245,942  |
| 富山   |    | 8,060,884     | 9,328,104   | 9,577,170   | 9,285,245   | 8,510,346   | 8,581,613   | 8,583,335   |
| 石川   |    | 4,290,550     | 4,635,308   | 4,850,953   | 4,835,863   | 4,343,429   | 4,439,018   | 4,366,630   |
| 福井   |    | 4,083,910     | 4,515,509   | 5,013,378   | 4,733,952   | 4,170,485   | 4,275,314   | 4,333,011   |
| 山梨   |    | 2,917,672     | 3,270,762   | 3,426,682   | 3,409,946   | 3,412,593   | 3,327,937   | 3,205,024   |
| 長野   |    | 2,887,581     | 3,134,823   | 3,263,227   | 3,214,802   | 3,211,766   | 3,228,006   | 3,137,644   |
| 岐阜   |    | 7,239,151     | 8,198,717   | 8,900,696   | 8,423,849   | 7,821,522   | 7,775,333   | 7,610,400   |
| 静岡県  |    | 6,569,107     | 7,178,660   | 7,594,711   | 7,554,542   | 7,228,356   | 7,161,118   | 7,121,627   |
| 愛知県  |    | 14,391,681    | 15,507,546  | 16,822,425  | 16,919,108  | 16,209,776  | 16,545,650  | 16,645,980  |
| 三重   |    | 29,996,378    | 32,767,257  | 33,197,718  | 35,609,242  | 33,824,522  | 35,979,715  | 37,639,309  |
| 滋賀   |    | 5,966,252     | 6,941,714   | 7,391,360   | 7,623,189   | 7,694,240   | 7,450,892   | 7,504,940   |
| 京都   |    | 5,003,375     | 5,580,221   | 5,987,863   | 6,044,224   | 6,049,367   | 5,952,981   | 5,738,361   |
| 大阪   |    | 8,924,436     | 9,722,805   | 10,118,649  | 10,034,945  | 9,647,911   | 9,655,433   | 9,582,430   |
| 兵庫県  |    | 38,575,791    | 40,324,113  | 39,349,199  | 39,354,848  | 37,001,134  | 38,156,038  | 37,483,106  |
| 奈良   |    | 18,501,260    | 20,649,096  | 20,336,615  | 19,618,189  | 19,645,070  | 19,899,072  | 19,805,891  |
| 和歌山  |    | 3,351,964     | 3,723,608   | 3,903,968   | 3,862,125   | 3,578,070   | 3,743,253   | 3,700,939   |
| 鳥取   |    | 2,989,339     | 3,363,978   | 3,416,786   | 3,671,561   | 3,503,887   | 3,653,514   | 3,643,243   |
| 島根   |    | 1,879,302     | 2,097,411   | 2,203,579   | 2,042,353   | 1,756,885   | 1,716,195   | 1,714,420   |
| 岡山   |    | 2,104,309     | 2,370,179   | 2,654,975   | 2,433,170   | 2,362,733   | 2,425,152   | 2,383,623   |
| 広島   |    | 6,553,297     | 7,492,270   | 7,307,668   | 7,653,848   | 7,103,152   | 7,253,713   | 7,115,520   |
| 山口   |    | 10,644,786    | 11,143,817  | 11,727,332  | 11,382,777  | 10,547,617  | 11,287,378  | 10,836,944  |
| 徳島   |    | 5,158,544     | 5,681,004   | 5,850,090   | 5,942,472   | 5,891,135   | 5,831,513   | 5,829,416   |
| 香川   |    | 2,265,573     | 2,559,146   | 2,811,933   | 2,891,129   | 2,908,998   | 2,961,099   | 2,891,397   |
| 愛媛   |    | 3,293,432     | 3,769,971   | 3,820,116   | 3,692,927   | 3,600,091   | 3,782,380   | 3,768,471   |
| 高知   |    | 4,263,427     | 4,954,273   | 5,297,361   | 4,975,042   | 4,706,117   | 5,048,283   | 4,663,595   |
| 福岡   |    | 2,131,555     | 2,490,399   | 2,575,344   | 2,405,917   | 2,239,260   | 2,244,245   | 2,245,856   |
| 佐賀   |    | 15,215,604    | 17,260,363  | 17,983,905  | 18,049,118  | 18,267,537  | 18,163,717  | 17,938,133  |
| 長門   |    | 2,377,530     | 2,872,511   | 3,000,739   | 2,874,132   | 2,780,148   | 2,784,415   | 2,729,911   |
| 熊本   |    | 3,826,532     | 4,475,463   | 4,544,549   | 4,322,697   | 4,306,027   | 4,399,503   | 4,329,105   |
| 大分   |    | 5,063,450     | 5,605,205   | 5,782,328   | 5,641,146   | 5,416,240   | 5,587,107   | 5,555,173   |
| 宮崎   |    | 3,768,999     | 4,323,435   | 4,649,824   | 4,331,137   | 4,231,144   | 4,214,739   | 4,169,305   |
| 鹿児島  |    | 3,009,340     | 3,416,491   | 3,680,027   | 3,508,097   | 3,367,904   | 3,367,369   | 3,341,816   |
| 沖縄   |    | 4,447,083     | 5,045,894   | 5,604,495   | 5,577,729   | 5,112,609   | 5,163,315   | 5,139,006   |
| 北海道  |    | 2,863,809     | 3,271,077   | 3,573,394   | 3,652,987   | 3,658,122   | 3,763,504   | 3,778,003   |
| 北海道  |    | 17,517,254    | 20,206,897  | 20,602,041  | 19,442,200  | 18,122,675  | 18,382,713  | 18,381,751  |
| 北海道  |    | 36,684,145    | 42,346,612  | 44,629,453  | 41,972,005  | 38,898,033  | 39,052,075  | 40,054,612  |
| 北海道  |    | 169,338,251   | 180,671,399 | 193,758,227 | 201,261,087 | 201,860,495 | 207,154,002 | 206,976,116 |
| 北海道  |    | 11,292,132    | 12,421,579  | 13,291,013  | 12,979,761  | 11,926,507  | 12,042,269  | 11,904,665  |
| 北海道  |    | 64,162,569    | 70,593,894  | 73,906,910  | 76,129,930  | 72,778,416  | 74,912,708  | 76,522,256  |
| 北海道  |    | 77,346,165    | 83,363,821  | 83,113,080  | 82,585,892  | 79,425,439  | 81,060,291  | 79,953,970  |
| 北海道  |    | 26,340,238    | 28,784,681  | 29,743,644  | 29,454,620  | 27,661,522  | 28,513,951  | 27,879,923  |
| 北海道  |    | 11,953,987    | 13,773,789  | 14,504,754  | 13,965,015  | 13,454,466  | 14,036,007  | 13,569,319  |
| 北海道  |    | 37,708,538    | 42,999,362  | 45,245,867  | 44,304,056  | 43,481,609  | 43,680,165  | 43,202,449  |
| 北海道  |    | 2,863,809     | 3,271,077   | 3,573,394   | 3,652,987   | 3,658,122   | 3,763,504   | 3,778,003   |

出典：内閣府「県民経済計算(昭和30 - 49年度)(1968SNA、昭和55年基準)」、「県民経済計算(昭和50 - 平成11年度)(1968SNA、平成2年基準)」、「県民経済計算(平成2 - 15年度)(1993SNA、平成7年基準)」、「県民経済計算(平成8 - 21年度)(1993SNA、平成12年基準)」、「県民経済計算(平成13 - 17年度)(1993SNA、平成17年基準)」、「県民経済計算(平成22 - 30年度)(2008SNA、平成23年基準)」、「県民経済計算(平成23 - 令和元年度)(2008SNA、平成27年度)」

注：全国の値は全都道府県の合算値。

S30~49(S55年基準・1968SNA)、S50~H元(H2年基準・1968SNA)、H2~7(H7年基準・1993SNA)、H8~12(H12年基準・1993SNA)、H13~17(H17年基準・1993SNA)、H2~R1(H27年基準・2008SNA)であり、各基準ごとは直接接続できない。

# 1-3-4. 県内総生産の推移

県内総生産（名目）

| 都道府県 | 年度        | 県内総生産（名目・百万円） |             |             |             |             |             |             |
|------|-----------|---------------|-------------|-------------|-------------|-------------|-------------|-------------|
|      |           | 平成25年度        | 平成26年度      | 平成27年度      | 平成28年度      | 平成29年度      | 平成30年度      | 令和元年度       |
| 北海道  | 全道        | 536,175,701   | 542,031,763 | 562,110,344 | 566,694,632 | 580,968,755 | 585,665,261 | 580,766,947 |
|      | 道北        | 18,903,744    | 19,303,109  | 19,939,738  | 19,912,079  | 20,345,607  | 20,527,965  | 20,464,601  |
|      | 道東        | 4,348,650     | 4,367,794   | 4,595,550   | 4,614,814   | 4,563,746   | 4,484,457   | 4,533,207   |
|      | 道南        | 4,558,146     | 4,649,957   | 4,675,100   | 4,732,066   | 4,865,004   | 4,914,948   | 4,847,594   |
|      | 道庁        | 8,949,098     | 9,364,195   | 9,867,403   | 9,906,650   | 9,972,132   | 10,038,238  | 9,829,354   |
|      | 釧路        | 3,330,558     | 3,379,188   | 3,453,667   | 3,500,573   | 3,650,133   | 3,566,302   | 3,624,750   |
|      | 十勝        | 3,936,003     | 3,917,445   | 4,054,138   | 4,157,539   | 4,380,661   | 4,344,453   | 4,336,714   |
|      | 釧路        | 7,429,397     | 7,702,684   | 7,842,034   | 7,973,848   | 8,068,583   | 8,087,687   | 7,987,042   |
|      | 十勝        | 12,421,266    | 12,685,432  | 13,374,273  | 13,405,779  | 14,277,815  | 14,378,598  | 14,092,237  |
|      | 釧路        | 8,635,257     | 8,541,831   | 9,030,234   | 9,211,012   | 9,444,195   | 9,437,872   | 9,261,942   |
|      | 十勝        | 8,426,850     | 8,585,189   | 8,933,271   | 9,048,733   | 9,311,355   | 9,287,744   | 9,308,340   |
|      | 釧路        | 21,905,197    | 21,989,754  | 22,798,970  | 22,874,903  | 23,612,054  | 23,731,822  | 23,642,796  |
|      | 十勝        | 19,998,659    | 19,966,547  | 20,645,584  | 20,647,844  | 21,349,748  | 21,511,031  | 21,279,583  |
|      | 釧路        | 106,332,427   | 106,672,740 | 110,233,949 | 111,459,090 | 113,660,921 | 115,382,212 | 115,682,412 |
|      | 十勝        | 32,553,689    | 32,642,978  | 33,850,810  | 34,008,752  | 35,316,865  | 35,540,193  | 35,205,391  |
|      | 釧路        | 8,773,260     | 8,763,738   | 9,047,522   | 9,103,226   | 9,280,980   | 9,350,674   | 9,185,179   |
|      | 十勝        | 4,418,971     | 4,548,382   | 4,747,645   | 4,642,367   | 4,779,198   | 4,940,056   | 4,910,232   |
|      | 釧路        | 4,501,481     | 4,583,838   | 4,800,768   | 4,800,959   | 4,856,227   | 4,934,670   | 4,779,462   |
|      | 十勝        | 3,222,717     | 3,194,089   | 3,378,016   | 3,324,498   | 3,490,177   | 3,682,143   | 3,694,563   |
|      | 釧路        | 3,209,499     | 3,227,404   | 3,394,606   | 3,388,657   | 3,521,040   | 3,611,972   | 3,566,046   |
|      | 十勝        | 7,758,313     | 7,902,916   | 8,285,410   | 8,320,686   | 8,540,951   | 8,622,815   | 8,454,339   |
|      | 釧路        | 7,170,477     | 7,248,595   | 7,562,589   | 7,661,237   | 7,836,854   | 8,015,337   | 7,936,830   |
|      | 十勝        | 16,993,602    | 16,971,867  | 17,521,963  | 17,656,197  | 17,898,886  | 18,139,097  | 17,866,284  |
|      | 釧路        | 38,698,501    | 39,666,785  | 41,048,885  | 40,818,861  | 41,825,261  | 42,339,237  | 40,910,717  |
|      | 十勝        | 7,828,005     | 7,803,750   | 8,022,378   | 8,182,634   | 8,531,814   | 8,596,296   | 8,086,393   |
|      | 釧路        | 5,972,179     | 6,032,222   | 6,298,901   | 6,554,607   | 6,842,983   | 6,917,443   | 6,922,569   |
|      | 十勝        | 9,596,762     | 9,815,932   | 10,352,177  | 10,422,578  | 10,628,073  | 10,699,384  | 10,766,100  |
|      | 釧路        | 37,895,097    | 38,700,875  | 39,959,360  | 40,113,374  | 41,431,795  | 41,539,730  | 41,188,364  |
|      | 十勝        | 20,389,032    | 20,567,696  | 21,554,593  | 21,739,084  | 22,104,717  | 22,161,434  | 22,195,171  |
|      | 釧路        | 3,730,338     | 3,794,498   | 3,759,689   | 3,850,344   | 3,891,635   | 3,936,470   | 3,925,192   |
|      | 十勝        | 3,716,958     | 3,641,002   | 3,590,884   | 3,767,696   | 3,631,038   | 3,727,854   | 3,744,551   |
|      | 釧路        | 1,748,959     | 1,753,773   | 1,837,065   | 1,855,575   | 1,924,655   | 1,917,054   | 1,893,375   |
|      | 十勝        | 2,435,486     | 2,465,575   | 2,590,941   | 2,600,684   | 2,609,257   | 2,649,854   | 2,689,278   |
|      | 釧路        | 7,448,348     | 7,413,160   | 7,885,333   | 7,787,900   | 7,994,323   | 7,934,119   | 7,842,490   |
|      | 十勝        | 11,164,006    | 11,777,367  | 12,337,639  | 12,386,297  | 12,462,630  | 12,257,690  | 11,969,086  |
|      | 釧路        | 5,967,832     | 6,097,055   | 5,932,867   | 6,284,215   | 6,495,278   | 6,482,141   | 6,350,497   |
|      | 十勝        | 3,019,426     | 3,099,112   | 3,156,179   | 3,140,238   | 3,217,626   | 3,235,787   | 3,222,366   |
|      | 釧路        | 3,719,086     | 3,730,996   | 3,852,313   | 3,914,625   | 3,953,882   | 3,956,330   | 4,008,678   |
|      | 十勝        | 4,792,647     | 4,757,858   | 4,942,649   | 5,099,093   | 5,231,543   | 5,136,924   | 5,148,271   |
|      | 釧路        | 2,331,065     | 2,366,900   | 2,428,111   | 2,458,877   | 2,484,005   | 2,472,894   | 2,464,567   |
|      | 十勝        | 18,348,245    | 18,584,996  | 19,212,110  | 19,482,863  | 19,918,485  | 20,057,766  | 19,942,412  |
|      | 釧路        | 2,782,087     | 2,836,716   | 2,952,234   | 2,964,672   | 3,027,905   | 3,235,121   | 3,219,595   |
|      | 十勝        | 4,305,980     | 4,223,490   | 4,649,985   | 4,748,556   | 4,752,394   | 4,819,983   | 4,789,758   |
|      | 釧路        | 5,701,829     | 5,687,818   | 5,863,893   | 6,090,892   | 6,316,249   | 6,299,754   | 6,363,425   |
|      | 十勝        | 4,178,730     | 4,226,584   | 4,436,246   | 4,347,311   | 4,518,878   | 4,636,229   | 4,525,054   |
|      | 釧路        | 3,446,997     | 3,505,771   | 3,638,029   | 3,694,777   | 3,787,956   | 3,783,479   | 3,703,950   |
|      | 十勝        | 5,256,295     | 5,285,662   | 5,505,481   | 5,589,504   | 5,838,307   | 5,772,770   | 5,772,861   |
| 釧路   | 3,924,550 | 3,986,498     | 4,269,162   | 4,447,866   | 4,524,934   | 4,569,232   | 4,633,329   |             |
| 北海道  | 道北        | 18,903,744    | 19,303,109  | 19,939,738  | 19,912,079  | 20,345,607  | 20,527,965  | 20,464,601  |
|      | 道東        | 41,325,112    | 42,145,001  | 43,535,414  | 43,988,716  | 44,781,239  | 44,786,759  | 44,343,840  |
|      | 道南        | 213,482,844   | 214,311,875 | 222,261,697 | 224,044,770 | 230,493,993 | 232,881,444 | 232,038,747 |
|      | 道庁        | 12,143,169    | 12,326,309  | 12,926,429  | 12,767,824  | 13,125,602  | 13,556,869  | 13,384,257  |
|      | 釧路        | 78,448,898    | 79,593,913  | 82,441,225  | 82,639,615  | 84,633,766  | 85,712,782  | 83,254,563  |
|      | 十勝        | 81,300,366    | 82,552,225  | 85,515,604  | 86,447,683  | 88,530,241  | 88,982,315  | 88,741,947  |
|      | 釧路        | 28,764,631    | 29,506,930  | 30,583,845  | 30,914,671  | 31,486,143  | 31,240,858  | 30,744,726  |
|      | 十勝        | 13,862,224    | 13,954,866  | 14,379,252  | 14,612,833  | 14,887,056  | 14,801,935  | 14,843,882  |
|      | 釧路        | 44,020,163    | 44,351,037  | 46,257,978  | 46,918,575  | 48,160,174  | 48,605,102  | 48,317,055  |
|      | 十勝        | 3,924,550     | 3,986,498   | 4,269,162   | 4,447,866   | 4,524,934   | 4,569,232   | 4,633,329   |

出典：内閣府「県民経済計算(昭和30 - 49年度) (1968SNA、昭和55年基準)」、「県民経済計算(昭和50 - 平成11年度) (1968SNA、平成2年基準)」、「県民経済計算(平成2 - 15年度) (1993SNA、平成7年基準)」、「県民経済計算(平成8 - 21年度) (1993SNA、平成12年基準)」、「県民経済計算(平成13 - 17年度) (1993SNA、平成17年基準)」、「県民経済計算(平成22 - 30年度) (2008SNA、平成23年基準)」、「県民経済計算(平成23 - 令和元年度) (2008SNA、平成27年度)」

注：全国の値は全都道府県の合算値。

S30～49(S55年基準・1968SNA)、S50～H元(H2年基準・1968SNA)、H2～7(H7年基準・1993SNA)、H8～12(H12年基準・1993SNA)、H13～17(H17年基準・1993SNA)、H2～R1(H27年基準・2008SNA)であり、各基準ごとは直接接続できない。

# 1-3-4. 県内総生産の推移

県内総生産（実質・固定基準年方式）

| 都道府県 | 年度        | 県内総生産（実質・百万円） |            |            |             |            |             |             |           |
|------|-----------|---------------|------------|------------|-------------|------------|-------------|-------------|-----------|
|      |           | 昭和30年度        | 昭和35年度     | 昭和40年度     | 昭和45年度      | 昭和50年度     | 昭和55年度      | 昭和60年度      |           |
| 北海道  | 全道        | 40,152,080    | 58,375,024 | 93,017,279 | 160,680,497 | -          | -           | 346,071,759 |           |
|      | 道北        | 2,225,311     | 3,066,438  | 4,579,663  | 6,819,046   | 9,851,014  | 12,690,177  | 14,166,390  |           |
|      | 道東        | 391,928       | 554,202    | 925,250    | 1,441,954   | 2,566,475  | 2,895,259   | 3,260,465   |           |
|      | 道南        | 414,504       | 586,901    | 932,086    | 1,300,857   | 2,416,227  | 2,822,232   | 3,072,026   |           |
|      | 道庁        | 610,373       | 846,432    | 1,351,767  | 2,215,764   | 3,985,774  | 4,690,348   | 5,581,363   |           |
|      | 釧路        | 470,792       | 618,651    | 960,249    | 1,462,772   | 2,284,839  | 2,484,111   | 2,723,556   |           |
|      | 根室        | 409,822       | 571,467    | 878,643    | 1,307,101   | 2,284,758  | 2,558,894   | 2,891,262   |           |
|      | 十勝        | 646,178       | 814,835    | 1,171,086  | 1,993,739   | -          | 4,293,412   | 5,014,964   |           |
|      | 釧路        | 633,573       | 905,749    | 1,363,692  | 2,568,357   | 4,592,787  | 6,452,426   | 7,696,636   |           |
|      | 十勝        | 587,912       | 779,779    | 1,246,607  | 2,184,384   | 3,196,674  | 4,328,985   | 4,918,415   |           |
|      | 釧路        | 507,144       | 673,027    | 1,164,808  | 2,111,807   | 3,290,262  | 4,294,687   | 5,415,539   |           |
|      | 十勝        | 659,230       | 1,074,051  | 2,275,786  | 4,982,354   | -          | 10,268,366  | 12,725,081  |           |
|      | 釧路        | 654,082       | 936,972    | 1,948,791  | 4,228,778   | 7,158,490  | 9,138,693   | 11,796,198  |           |
|      | 十勝        | 7,347,402     | 10,808,141 | 16,876,739 | 27,909,400  | 40,438,024 | 47,565,105  | 61,154,585  |           |
|      | 道南        | 1,418,189     | 2,720,519  | 5,437,537  | 10,400,974  | 13,201,261 | 18,015,108  | 20,201,320  |           |
|      | 道北        | 895,536       | 1,209,465  | 1,904,719  | 3,061,107   | 4,615,760  | 5,584,770   | 6,476,049   |           |
|      | 青森県       | 全県            | 407,451    | 582,115    | 869,427     | 1,510,536  | 2,314,100   | 2,786,755   | 3,142,828 |
|      |           | 五戸            | 378,640    | 571,064    | 830,200     | 1,443,143  | 2,137,477   | 2,513,395   | 3,041,891 |
|      |           | 三戸            | 301,058    | 371,681    | 582,369     | 953,170    | 1,518,906   | 1,844,853   | 2,284,751 |
| 十和田  |           | 210,715       | 309,628    | 503,465    | 826,903     | 1,372,130  | 1,652,529   | 2,286,206   |           |
| 弘前   |           | 604,326       | 914,928    | 1,465,478  | 2,450,260   | 3,444,494  | 4,387,470   | 5,588,808   |           |
| 青森   |           | 639,737       | 929,666    | 1,387,368  | 2,345,801   | 3,405,560  | 4,228,838   | 5,096,001   |           |
| 八戸   |           | 1,227,707     | 1,888,682  | 2,631,808  | 4,529,882   | 6,986,973  | 8,303,318   | 10,362,049  |           |
| 三戸   |           | 2,090,969     | 3,489,998  | 4,994,479  | 9,767,112   | 13,578,299 | 17,990,382  | 22,463,157  |           |
| 五戸   |           | 679,421       | 914,066    | 1,431,011  | 2,476,546   | 3,163,986  | 3,772,047   | 4,474,347   |           |
| 三戸   |           | 348,201       | 463,087    | 676,041    | 1,334,535   | 1,953,528  | 2,560,814   | 3,514,337   |           |
| 五戸   |           | 868,083       | 1,268,054  | 1,992,701  | 3,473,175   | 4,846,688  | 6,094,964   | 7,272,203   |           |
| 三戸   |           | 2,865,613     | 4,985,320  | 9,233,561  | 16,644,849  | 20,649,177 | 24,371,907  | 27,505,881  |           |
| 五戸   |           | 2,069,255     | 2,627,706  | 4,104,151  | 7,191,177   | 10,089,606 | 11,955,285  | 14,049,890  |           |
| 三戸   |           | 295,524       | 393,508    | 627,046    | 1,123,533   | 1,544,161  | 1,889,338   | 2,430,948   |           |
| 五戸   |           | 483,116       | 620,982    | 1,085,225  | 1,565,163   | 2,294,809  | 2,438,985   | 2,709,148   |           |
| 三戸   |           | 236,105       | 290,292    | 411,847    | 683,731     | 1,061,135  | 1,249,274   | 1,450,917   |           |
| 五戸   |           | 276,482       | 368,661    | 543,947    | 797,711     | 1,298,709  | 1,557,350   | 1,705,993   |           |
| 三戸   |           | 629,649       | 851,184    | 1,227,059  | 2,308,773   | -          | -           | 5,459,558   |           |
| 岩手県  |           | 全県            | 846,529    | 1,317,205  | 2,014,817   | 3,761,990  | 5,660,456   | 7,010,165   | 7,995,792 |
|      | 奥州        | 735,488       | 1,025,653  | 1,422,568  | 2,205,752   | 2,992,818  | 3,508,657   | 4,073,062   |           |
|      | 北陸        | 263,202       | 381,326    | 543,843    | 939,508     | 1,375,467  | 1,618,509   | 1,762,133   |           |
|      | 北陸        | 350,694       | 449,942    | 705,836    | 1,293,427   | 1,907,732  | 2,343,398   | 2,512,720   |           |
|      | 奥州        | 561,863       | 761,265    | 1,154,487  | 1,900,420   | 2,488,336  | 2,955,472   | 3,445,211   |           |
|      | 北陸        | 288,534       | 391,359    | 563,986    | 882,102     | 1,401,547  | 1,732,435   | 1,801,906   |           |
|      | 奥州        | 1,771,216     | 2,400,769  | 3,149,427  | 5,567,734   | 9,013,300  | 11,547,752  | 11,911,217  |           |
|      | 北陸        | 308,120       | 408,342    | 632,552    | 886,140     | 1,440,604  | 1,752,241   | 1,932,992   |           |
|      | 奥州        | 566,506       | 673,234    | 1,011,766  | 1,534,623   | 2,364,032  | 2,733,064   | 3,131,744   |           |
|      | 北陸        | 540,674       | 654,947    | 1,085,023  | 1,681,118   | 2,681,076  | 3,463,043   | 4,139,595   |           |
|      | 奥州        | 418,726       | 540,989    | 827,749    | 1,322,735   | 2,101,033  | 2,882,711   | 2,976,240   |           |
|      | 北陸        | 324,169       | 433,552    | 744,968    | 1,107,450   | 1,683,014  | 2,050,732   | 2,310,711   |           |
|      | 奥州        | 513,443       | 643,091    | 1,070,078  | 1,507,470   | 2,494,035  | 3,148,280   | 3,737,383   |           |
|      | 北陸        | 178,888       | 286,099    | 475,573    | 675,634     | -          | -           | 2,408,291   |           |
|      | 奥州        | 2,225,311     | 3,066,438  | 4,579,663  | 6,819,046   | 9,851,014  | 12,690,177  | 14,166,390  |           |
|      | 奥州        | 3,839,133     | 5,201,953  | 8,123,800  | 12,783,294  | -          | 25,329,026  | 29,019,685  |           |
|      | 奥州        | 12,018,247    | 18,207,866 | 30,817,425 | 55,212,957  | -          | 101,715,899 | 126,193,980 |           |
|      | 奥州        | 1,087,149     | 1,524,860  | 2,281,996  | 3,906,849   | 5,970,483  | 7,145,003   | 8,469,470   |           |
|      | 奥州        | 5,242,160     | 8,137,340  | 11,910,144 | 21,569,601  | 30,579,312 | 38,682,055  | 47,984,362  |           |
| 奥州   | 6,929,792 | 10,358,657    | 17,718,725 | 31,332,432 | 41,377,969  | 49,311,293 | 57,482,407  |             |           |
| 奥州   | 2,724,253 | 3,852,995     | 5,620,238  | 9,757,957  | -           | -          | 20,685,322  |             |           |
| 奥州   | 1,464,293 | 1,983,892     | 2,968,152  | 5,015,457  | 7,173,082   | 8,649,814  | 9,521,970   |             |           |
| 奥州   | 4,442,854 | 5,754,924     | 8,521,563  | 13,607,270 | 21,777,094  | 27,577,823 | 30,139,882  |             |           |
| 奥州   | 178,888   | 286,099       | 475,573    | 675,634    | -           | -          | 2,408,291   |             |           |

出典：内閣府「県民経済計算（昭和30～49年度）（1968SNA、昭和55年基準）」、「県民経済計算（昭和50～平成11年度）（1968SNA、平成2年基準）」、「県民経済計算（平成2～15年度）（1993SNA、平成7年基準）」、「県民経済計算（平成8～21年度）（1993SNA、平成12年基準）」、「県民経済計算（平成13～17年度）（1993SNA、平成17年基準）」、「県民経済計算（平成22～30年度）（2008SNA、平成23年基準）」「県民経済計算（平成23～令和元年度）」

注：全国の値は全都道府県の合算値。

S30～49（S55年基準・1968SNA）、S50～H元（H2年基準・1968SNA）、H2～7（H7年基準・1993SNA）、H8～12（H12年基準・1993SNA）、H13～17（H17年基準・1993SNA）、H2～R1（H27年基準・2008SNA）であり、各基準ごとは直接接続できない。

# 1-3-4. 県内総生産の推移

県内総生産（実質・固定基準年方式）

| 都道府県 | 年度         | 県内総生産（実質・百万円） |             |             |             |             |             |             |
|------|------------|---------------|-------------|-------------|-------------|-------------|-------------|-------------|
|      |            | 平成2年度         | 平成7年度       | 平成12年度      | 平成17年度      | 平成22年度      | 平成23年度      | 平成24年度      |
| 北海道  | 全道         | 473,534,039   | 498,820,526 | 522,432,773 | 525,737,765 | 504,753,834 | 537,873,914 | 539,521,511 |
| 青森県  | 青森         | 18,639,046    | 20,233,635  | 20,648,208  | 19,503,742  | 17,911,368  | 18,993,423  | 19,069,452  |
|      | 八戸         | 4,004,654     | 4,482,109   | 4,692,918   | 4,376,021   | 4,276,287   | 4,433,934   | 4,467,237   |
|      | 三好         | 4,068,331     | 4,647,710   | 4,996,255   | 4,504,133   | 3,937,600   | 4,321,237   | 4,466,241   |
|      | 五戸         | 7,588,915     | 8,311,834   | 8,850,803   | 8,438,060   | 7,782,294   | 8,336,055   | 8,914,362   |
|      | 上北         | 3,511,460     | 3,823,232   | 3,997,014   | 3,719,279   | 3,234,019   | 3,382,553   | 3,379,178   |
|      | 下北         | 3,782,143     | 4,041,026   | 4,364,536   | 3,911,751   | 3,666,306   | 3,833,804   | 3,876,720   |
|      | 十和田        | 6,941,902     | 7,869,355   | 8,207,564   | 7,834,499   | 7,037,855   | 7,025,243   | 7,375,598   |
|      | 弘前         | 10,282,031    | 11,150,100  | 11,546,431  | 11,252,606  | 11,815,073  | 13,079,705  | 12,899,128  |
|      | 南          | 7,590,126     | 8,044,961   | 8,134,664   | 8,160,981   | 8,077,550   | 8,359,488   | 8,295,555   |
|      | 北          | 7,285,837     | 7,685,971   | 7,910,914   | 7,709,544   | 7,643,115   | 8,376,813   | 8,404,526   |
|      | 西          | 18,850,808    | 19,885,218  | 20,816,210  | 20,646,161  | 20,767,682  | 22,088,828  | 21,794,311  |
|      | 東          | 17,407,404    | 18,734,533  | 19,225,159  | 19,756,035  | 18,735,564  | 20,043,474  | 19,869,416  |
|      | 南          | 80,991,741    | 80,741,934  | 91,208,450  | 99,381,643  | 97,137,585  | 102,321,985 | 104,484,563 |
|      | 北          | 31,398,628    | 31,447,757  | 31,953,224  | 31,551,130  | 32,317,167  | 33,827,986  | 33,513,014  |
|      | 西          | 8,371,427     | 9,340,038   | 9,585,752   | 9,316,856   | 8,381,077   | 8,909,704   | 8,913,947   |
|      | 東          | 4,312,653     | 4,638,002   | 4,853,034   | 4,845,554   | 4,289,075   | 4,585,222   | 4,517,315   |
|      | 南          | 4,262,001     | 4,524,973   | 5,016,620   | 4,627,679   | 4,101,627   | 4,392,940   | 4,465,498   |
|      | 北          | 3,069,284     | 3,326,355   | 3,351,703   | 3,318,456   | 3,351,821   | 3,427,647   | 3,312,571   |
|      | 西          | 2,956,378     | 3,141,076   | 3,267,699   | 3,207,766   | 3,157,722   | 3,311,361   | 3,228,727   |
| 東    | 7,459,503  | 8,205,734     | 8,876,245   | 8,488,527   | 7,665,232   | 7,958,043   | 7,825,550   |             |
| 南    | 6,830,843  | 7,184,536     | 7,619,613   | 7,580,373   | 7,133,252   | 7,404,239   | 7,361,719   |             |
| 北    | 14,635,134 | 15,428,941    | 16,618,176  | 16,991,866  | 15,978,620  | 17,157,869  | 17,262,945  |             |
| 西    | 30,504,801 | 32,687,225    | 33,205,444  | 35,546,934  | 33,308,598  | 37,914,777  | 39,500,466  |             |
| 東    | 6,275,349  | 6,949,915     | 7,412,013   | 7,649,443   | 7,437,382   | 7,849,816   | 7,929,995   |             |
| 南    | 5,099,161  | 5,587,550     | 6,043,714   | 6,077,946   | 5,946,252   | 6,166,234   | 5,942,549   |             |
| 北    | 9,225,275  | 9,731,162     | 10,150,931  | 10,081,207  | 9,545,911   | 9,913,145   | 9,870,355   |             |
| 西    | 39,796,768 | 40,338,458    | 39,442,806  | 38,723,458  | 36,689,978  | 39,211,306  | 38,699,393  |             |
| 東    | 19,565,059 | 20,607,523    | 20,381,209  | 19,689,827  | 19,374,669  | 20,527,838  | 20,501,274  |             |
| 南    | 3,376,015  | 3,725,090     | 3,912,136   | 3,881,538   | 3,537,028   | 3,822,106   | 3,785,938   |             |
| 北    | 3,210,830  | 3,374,130     | 3,412,166   | 3,634,063   | 3,459,973   | 3,834,887   | 3,851,403   |             |
| 西    | 1,950,551  | 2,094,149     | 2,200,348   | 2,052,371   | 1,728,406   | 1,740,156   | 1,748,490   |             |
| 東    | 2,184,572  | 2,372,891     | 2,655,018   | 2,433,169   | 2,326,861   | 2,476,893   | 2,449,897   |             |
| 南    | 6,993,602  | 7,502,137     | 7,315,478   | 7,673,754   | 6,967,481   | 7,603,228   | 7,501,366   |             |
| 北    | 10,988,708 | 11,147,005    | 11,576,214  | 11,441,560  | 10,409,432  | 11,688,766  | 11,223,592  |             |
| 西    | 5,187,741  | 5,685,708     | 5,860,939   | 5,933,342   | 5,791,123   | 6,136,770   | 6,181,533   |             |
| 東    | 2,337,687  | 2,562,947     | 2,817,532   | 2,891,587   | 2,876,525   | 3,053,008   | 2,994,477   |             |
| 南    | 3,388,564  | 3,776,054     | 3,824,159   | 3,692,945   | 3,545,627   | 3,887,659   | 3,894,219   |             |
| 北    | 4,402,637  | 4,962,801     | 5,309,289   | 4,940,979   | 4,644,832   | 5,276,548   | 4,887,969   |             |
| 西    | 2,139,948  | 2,495,156     | 2,566,842   | 2,410,858   | 2,219,241   | 2,307,581   | 2,315,934   |             |
| 東    | 15,893,319 | 17,278,193    | 17,722,584  | 17,852,528  | 18,087,698  | 18,718,432  | 18,508,507  |             |
| 南    | 2,479,831  | 2,877,655     | 3,005,720   | 2,873,907   | 2,741,632   | 2,850,523   | 2,802,274   |             |
| 北    | 4,054,765  | 4,475,514     | 4,551,702   | 4,346,199   | 4,249,688   | 4,532,931   | 4,476,455   |             |
| 西    | 5,385,142  | 5,604,745     | 5,797,466   | 5,649,570   | 5,333,655   | 5,740,101   | 5,723,547   |             |
| 東    | 3,956,854  | 4,337,564     | 4,670,206   | 4,335,975   | 4,135,477   | 4,444,856   | 4,417,183   |             |
| 南    | 3,183,519  | 3,414,819     | 3,684,683   | 3,520,201   | 3,325,533   | 3,448,575   | 3,432,801   |             |
| 北    | 4,632,779  | 5,069,009     | 5,593,156   | 5,609,228   | 5,052,273   | 5,291,540   | 5,291,019   |             |
| 西    | 3,080,313  | 3,274,096     | 3,579,826   | 3,672,514   | 3,620,668   | 3,864,685   | 3,893,302   |             |
| 北海道  | 北道         | 18,639,046    | 20,233,635  | 20,648,208  | 19,503,742  | 17,911,368  | 18,993,423  | 19,069,452  |
| 関東   | 北          | 38,268,832    | 42,515,304  | 44,694,842  | 42,100,599  | 38,315,438  | 40,242,530  | 41,393,283  |
|      | 東          | 176,762,953   | 180,831,550 | 194,062,751 | 201,665,866 | 199,651,458 | 211,409,640 | 212,489,240 |
|      | 北          | 11,643,938    | 12,489,330  | 13,221,357  | 12,791,689  | 11,742,523  | 12,405,809  | 12,295,384  |
|      | 中          | 65,705,630    | 70,456,351  | 73,731,491  | 76,257,143  | 71,523,084  | 78,284,744  | 79,880,675  |
|      | 近          | 80,273,108    | 83,363,913  | 83,342,962  | 82,088,039  | 78,553,811  | 83,475,516  | 82,650,912  |
|      | 中          | 27,305,174    | 28,801,890  | 29,607,997  | 29,534,196  | 27,223,303  | 29,645,813  | 29,104,878  |
|      | 四          | 12,268,836    | 13,796,958  | 14,517,822  | 13,936,369  | 13,286,225  | 14,524,796  | 14,092,599  |
|      | 九          | 39,586,209    | 43,057,499  | 45,025,517  | 44,187,608  | 42,925,956  | 45,026,958  | 44,651,786  |
|      | 沖          | 3,080,313     | 3,274,096   | 3,579,826   | 3,672,514   | 3,620,668   | 3,864,685   | 3,893,302   |

出典：内閣府「県民経済計算（昭和30～49年度）（1968SNA、昭和55年基準）」、「県民経済計算（昭和50～平成11年度）（1968SNA、平成2年基準）」、「県民経済計算（平成2～15年度）（1993SNA、平成7年基準）」、「県民経済計算（平成8～21年度）（1993SNA、平成12年基準）」、「県民経済計算（平成13～17年度）（1993SNA、平成17年基準）」、「県民経済計算（平成22～30年度）（2008SNA、平成23年基準）」「県民経済計算（平成23～令和元年度）」

注：全国の値は全都道府県の合算値。

S30～49（S55年基準・1968SNA）、S50～H元（H2年基準・1968SNA）、H2～7（H7年基準・1993SNA）、H8～12（H12年基準・1993SNA）、H13～17（H17年基準・1993SNA）、H2～R1（H27年基準・2008SNA）であり、各基準ごととは直接接続できない。

# 1-3-4. 県内総生産の推移

県内総生産（実質・固定基準年方式）

| 都道府県      | 年度          | 県内総生産（実質・百万円） |             |             |             |             |             |             |            |           |
|-----------|-------------|---------------|-------------|-------------|-------------|-------------|-------------|-------------|------------|-----------|
|           |             | 平成25年度        | 平成26年度      | 平成27年度      | 平成28年度      | 平成29年度      | 平成30年度      | 令和元年度       |            |           |
| 全<br>国    | 北海道         | 554,800,742   | 549,653,883 | 562,566,317 | 564,987,566 | 579,700,810 | 583,925,449 | 576,375,536 |            |           |
|           | 青森          | 19,742,141    | 19,661,128  | 19,940,706  | 19,665,112  | 20,062,669  | 20,196,685  | 19,998,297  |            |           |
|           | 岩手          | 4,456,432     | 4,403,698   | 4,605,967   | 4,592,263   | 4,499,953   | 4,413,862   | 4,447,551   |            |           |
|           | 宮城          | 4,702,718     | 4,714,099   | 4,676,972   | 4,696,847   | 4,824,475   | 4,873,202   | 4,790,418   |            |           |
|           | 秋田          | 9,248,353     | 9,481,750   | 9,872,692   | 9,861,920   | 9,912,081   | 9,969,876   | 9,704,207   |            |           |
|           | 山形          | 3,425,298     | 3,426,168   | 3,462,419   | 3,481,858   | 3,619,265   | 3,538,762   | 3,589,226   |            |           |
|           | 福島          | 4,052,020     | 3,981,421   | 4,055,177   | 4,136,511   | 4,360,618   | 4,336,650   | 4,329,635   |            |           |
|           | 茨城          | 7,746,433     | 7,866,134   | 7,862,727   | 7,926,991   | 8,036,639   | 8,063,991   | 7,929,592   |            |           |
|           | 栃木          | 12,950,833    | 12,957,297  | 13,378,214  | 13,330,009  | 14,231,994  | 14,341,218  | 14,008,051  |            |           |
|           | 群馬          | 8,941,669     | 8,691,051   | 9,024,012   | 9,192,173   | 9,467,205   | 9,473,764   | 9,273,929   |            |           |
|           | 埼玉          | 8,718,197     | 8,727,591   | 8,935,657   | 9,063,640   | 9,358,685   | 9,358,534   | 9,385,957   |            |           |
|           | 千葉          | 22,499,241    | 22,207,160  | 22,819,476  | 22,854,127  | 23,589,792  | 23,693,938  | 23,517,448  |            |           |
|           | 東京          | 21,258,363    | 20,670,225  | 20,654,894  | 20,417,737  | 21,112,425  | 21,344,997  | 20,981,552  |            |           |
|           | 奈<br>京      | 108,366,034   | 106,642,680 | 110,361,317 | 111,096,234 | 113,441,469 | 114,483,109 | 113,860,291 |            |           |
|           |             | 新潟            | 33,875,895  | 33,231,121  | 33,890,351  | 33,933,958  | 35,218,474  | 35,405,984  | 34,922,507 |           |
|           |             | 富山            | 9,101,020   | 8,909,348   | 9,068,877   | 9,061,551   | 9,245,513   | 9,308,476   | 9,105,795  |           |
|           |             | 石川            | 4,565,193   | 4,616,963   | 4,754,950   | 4,642,846   | 4,778,949   | 4,946,935   | 4,904,228  |           |
|           |             | 福井            | 4,631,706   | 4,636,461   | 4,805,567   | 4,791,685   | 4,850,448   | 4,934,483   | 4,764,548  |           |
|           |             | 山梨            | 3,322,398   | 3,236,684   | 3,387,257   | 3,328,723   | 3,496,146   | 3,696,063   | 3,691,706  |           |
|           |             | 長野            | 3,300,660   | 3,270,460   | 3,393,754   | 3,374,124   | 3,516,286   | 3,609,024   | 3,552,285  |           |
|           |             | 岐阜            | 7,969,374   | 8,003,260   | 8,288,831   | 8,301,440   | 8,532,162   | 8,620,825   | 8,438,505  |           |
|           |             | 静岡            | 7,411,207   | 7,355,964   | 7,567,436   | 7,644,780   | 7,839,971   | 8,004,142   | 7,883,926  |           |
|           |             | 愛知            | 17,563,313  | 17,232,734  | 17,525,537  | 17,706,004  | 18,029,672  | 18,319,928  | 18,011,689 |           |
|           |             | 三重            | 40,314,476  | 40,394,722  | 41,093,642  | 40,955,612  | 42,181,024  | 42,792,655  | 41,301,319 |           |
|           |             | 滋賀            | 8,241,985   | 8,129,005   | 8,013,035   | 8,173,738   | 8,549,760   | 8,728,165   | 8,237,108  |           |
|           |             | 京都            | 6,161,935   | 6,144,303   | 6,299,437   | 6,574,413   | 6,892,912   | 6,993,368   | 7,003,891  |           |
|           |             | 大阪            | 9,881,976   | 9,919,108   | 10,368,413  | 10,412,649  | 10,602,131  | 10,643,286  | 10,661,630 |           |
|           |             | 兵庫            | 39,186,904  | 39,068,039  | 40,008,230  | 40,100,265  | 41,350,722  | 41,277,751  | 40,673,228 |           |
|           |             | 奈良            | 21,139,134  | 20,915,532  | 21,571,456  | 21,713,445  | 22,103,459  | 22,159,795  | 22,116,946 |           |
|           |             | 歌<br>山        | 3,825,265   | 3,831,364   | 3,762,001   | 3,838,427   | 3,881,892   | 3,924,494   | 3,892,293  |           |
|           |             |               | 和歌山         | 3,959,640   | 3,771,262   | 3,577,699   | 3,740,830   | 3,602,606   | 3,704,420  | 3,695,108 |
|           |             |               | 鳥取          | 1,790,329   | 1,769,842   | 1,839,185   | 1,844,130   | 1,909,635   | 1,901,895  | 1,869,789 |
|           | 島根          |               | 2,505,382   | 2,488,858   | 2,596,846   | 2,594,494   | 2,591,110   | 2,630,825   | 2,662,021  |           |
|           | 岡山          |               | 7,901,796   | 7,668,612   | 7,865,619   | 7,725,927   | 7,952,231   | 7,962,612   | 7,828,812  |           |
|           | 広島          |               | 11,542,521  | 11,945,745  | 12,354,928  | 12,410,852  | 12,497,297  | 12,287,991  | 11,974,213 |           |
|           | 山口          |               | 6,359,001   | 6,325,268   | 5,924,933   | 6,270,093   | 6,474,619   | 6,516,136   | 6,382,365  |           |
|           | 徳島          |               | 3,110,464   | 3,144,881   | 3,172,084   | 3,148,074   | 3,216,291   | 3,246,095   | 3,241,617  |           |
|           | 香川          |               | 3,862,394   | 3,795,429   | 3,849,472   | 3,891,013   | 3,932,052   | 3,931,541   | 3,959,891  |           |
|           | 愛媛          |               | 5,073,511   | 4,913,607   | 4,929,956   | 5,039,000   | 5,184,548   | 5,110,276   | 5,077,300  |           |
|           | 高<br>岡      | 2,410,492     | 2,396,579   | 2,430,631   | 2,435,062   | 2,450,591   | 2,433,764   | 2,409,787   |            |           |
|           |             | 18,947,141    | 18,800,807  | 19,238,134  | 19,422,978  | 19,860,721  | 19,944,547  | 19,740,616  |            |           |
|           |             | 2,861,406     | 2,872,635   | 2,953,259   | 2,953,390   | 3,014,163   | 3,221,749   | 3,197,474   |            |           |
|           |             | 4,456,031     | 4,291,165   | 4,661,514   | 4,719,849   | 4,711,318   | 4,787,014   | 4,740,697   |            |           |
|           |             | 5,882,924     | 5,769,459   | 5,870,708   | 6,053,272   | 6,268,900   | 6,249,073   | 6,291,075   |            |           |
|           |             | 4,474,313     | 4,406,071   | 4,429,799   | 4,288,223   | 4,472,345   | 4,613,762   | 4,489,590   |            |           |
|           |             | 3,556,569     | 3,558,928   | 3,638,712   | 3,651,463   | 3,740,449   | 3,740,357   | 3,650,302   |            |           |
|           |             | 5,437,778     | 5,372,373   | 5,507,496   | 5,521,542   | 5,758,916   | 5,689,625   | 5,662,920   |            |           |
| 4,068,877 |             | 4,036,892     | 4,276,338   | 4,408,292   | 4,476,227   | 4,499,805   | 4,524,201   |             |            |           |
| 海<br>道    |             | 19,742,141    | 19,661,128  | 19,940,706  | 19,665,112  | 20,062,669  | 20,196,685  | 19,998,297  |            |           |
|           | 42,732,274  | 42,782,618    | 43,604,831  | 43,757,941  | 44,498,544  | 44,504,819  | 43,896,424  |             |            |           |
|           | 219,910,892 | 216,397,585   | 222,457,675 | 223,262,002 | 229,936,330 | 231,710,568 | 229,502,020 |             |            |           |
|           | 12,519,297  | 12,490,108    | 12,947,774  | 12,763,254  | 13,125,543  | 13,577,481  | 13,360,482  |             |            |           |
|           | 81,500,355  | 81,115,685    | 82,488,481  | 82,781,574  | 85,132,589  | 86,465,715  | 83,872,547  |             |            |           |
|           | 84,154,854  | 83,649,608    | 85,587,236  | 86,380,029  | 88,433,722  | 88,703,114  | 88,043,096  |             |            |           |
|           | 30,099,029  | 30,198,325    | 30,581,511  | 30,845,496  | 31,424,892  | 31,299,459  | 30,717,200  |             |            |           |
|           | 14,456,861  | 14,250,496    | 14,382,143  | 14,513,149  | 14,783,482  | 14,721,676  | 14,688,595  |             |            |           |
|           | 45,616,162  | 45,071,438    | 46,299,622  | 46,610,717  | 47,826,812  | 48,246,127  | 47,772,674  |             |            |           |
|           | 4,068,877   | 4,036,892     | 4,276,338   | 4,408,292   | 4,476,227   | 4,499,805   | 4,524,201   |             |            |           |

出典：内閣府「県民経済計算（昭和30～49年度）（1968SNA、昭和55年基準）」、「県民経済計算（昭和50～平成11年度）（1968SNA、平成2年基準）」、「県民経済計算（平成2～15年度）（1993SNA、平成7年基準）」、「県民経済計算（平成8～21年度）（1993SNA、平成12年基準）」、「県民経済計算（平成13～17年度）（1993SNA、平成17年基準）」、「県民経済計算（平成22～30年度）（2008SNA、平成23年基準）」「県民経済計算（平成23～令和元年度）」

注：全国の値は全都道府県の合算値。

S30～49（S55年基準・1968SNA）、S50～H元（H2年基準・1968SNA）、H2～7（H7年基準・1993SNA）、H8～12（H12年基準・1993SNA）、H13～17（H17年基準・1993SNA）、H2～R1（H27年基準・2008SNA）であり、各基準ごとは直接接続できない。

# 1-3-5. 1人当たり県民所得の推移

| 都道府県名 | 年度 | 単位 (千円) |        |        |        |         |         |         |
|-------|----|---------|--------|--------|--------|---------|---------|---------|
|       |    | 昭和30年度  | 昭和35年度 | 昭和40年度 | 昭和45年度 | 昭和50年度  | 昭和55年度  | 昭和60年度  |
| 全     | 国  | 81.4    | 137.5  | 264.4  | 566.8  | 1,118.2 | 1,709.1 | 2,204.7 |
| 北     | 海  | 88.0    | 133.7  | 241.8  | 491.9  | 1,058.3 | 1,555.7 | 1,914.7 |
| 青     | 森  | 59.6    | 92.1   | 188.4  | 384.4  | 849.1   | 1,266.6 | 1,606.4 |
| 岩     | 手  | 54.5    | 84.4   | 179.9  | 384.0  | 838.9   | 1,303.3 | 1,698.5 |
| 宮     | 城  | 67.1    | 106.2  | 213.5  | 450.2  | 1,016.7 | 1,530.6 | 1,940.6 |
| 秋     | 田  | 70.3    | 103.6  | 214.9  | 422.2  | 933.9   | 1,419.4 | 1,727.6 |
| 山     | 形  | 63.3    | 102.9  | 199.9  | 417.5  | 990.1   | 1,386.6 | 1,831.2 |
| 福     | 島  | 62.2    | 97.8   | 186.7  | 408.6  | 941.4   | 1,462.1 | 1,856.2 |
| 茨     | 城  | 63.5    | 106.5  | 199.1  | 460.6  | 1,049.8 | 1,721.9 | 2,288.2 |
| 栃     | 木  | 69.0    | 110.6  | 216.5  | 472.4  | 1,042.8 | 1,768.8 | 2,229.8 |
| 群     | 馬  | 66.8    | 105.7  | 225.9  | 492.2  | 948.2   | 1,534.4 | 2,103.8 |
| 埼     | 玉  | 75.5    | 124.0  | 249.8  | 558.5  | 1,117.9 | 1,699.4 | 2,249.1 |
| 千     | 葉  | 71.2    | 118.0  | 258.5  | 559.1  | 1,072.3 | 1,616.0 | 2,143.6 |
| 東     | 京  | 125.8   | 217.5  | 396.7  | 828.1  | 1,567.0 | 2,337.3 | 3,203.0 |
| 神     | 奈  | 88.1    | 162.2  | 309.1  | 657.6  | 1,143.2 | 1,895.3 | 2,384.0 |
| 新     | 川  | 77.8    | 121.6  | 237.5  | 487.9  | 992.9   | 1,485.8 | 1,993.3 |
| 富     | 山  | 80.8    | 133.7  | 247.5  | 521.0  | 1,113.9 | 1,771.3 | 2,199.1 |
| 石     | 川  | 77.0    | 136.7  | 244.8  | 522.3  | 1,096.9 | 1,559.6 | 2,073.8 |
| 福     | 井  | 73.6    | 111.3  | 213.2  | 463.1  | 1,032.0 | 1,540.1 | 2,020.5 |
| 山     | 梨  | 56.9    | 106.2  | 206.6  | 446.2  | 916.3   | 1,470.0 | 2,215.8 |
| 長     | 野  | 73.9    | 117.5  | 241.7  | 521.4  | 1,024.8 | 1,596.3 | 2,137.3 |
| 岐     | 阜  | 78.6    | 135.1  | 248.9  | 527.3  | 986.8   | 1,593.8 | 2,086.4 |
| 静     | 岡  | 77.3    | 139.4  | 253.0  | 570.0  | 1,079.2 | 1,663.1 | 2,309.1 |
| 愛     | 知  | 93.2    | 177.0  | 295.7  | 668.0  | 1,196.3 | 1,906.8 | 2,587.6 |
| 三     | 重  | 74.8    | 125.3  | 243.5  | 555.7  | 1,073.8 | 1,638.3 | 2,061.9 |
| 滋     | 賀  | 78.4    | 133.8  | 239.8  | 534.2  | 1,018.6 | 1,652.8 | 2,258.7 |
| 京     | 都  | 90.4    | 152.4  | 286.6  | 614.5  | 1,079.3 | 1,734.3 | 2,212.3 |
| 大     | 阪  | 106.4   | 193.3  | 363.4  | 741.4  | 1,356.3 | 2,059.4 | 2,423.1 |
| 兵     | 庫  | 102.8   | 160.6  | 297.2  | 604.6  | 1,160.0 | 1,651.5 | 2,111.7 |
| 奈     | 良  | 83.6    | 133.3  | 254.2  | 503.4  | 999.6   | 1,545.8 | 1,976.4 |
| 和     | 歌  | 79.6    | 113.6  | 229.6  | 491.2  | 1,032.7 | 1,465.7 | 1,834.5 |
| 鳥     | 山  | 71.1    | 106.0  | 192.2  | 428.5  | 952.3   | 1,421.9 | 1,785.7 |
| 島     | 取  | 61.1    | 96.7   | 178.7  | 367.1  | 821.6   | 1,202.6 | 1,693.8 |
| 岡     | 根  | 73.6    | 115.0  | 226.1  | 542.0  | 1,075.5 | 1,584.2 | 2,076.9 |
| 広     | 山  | 84.1    | 143.5  | 277.1  | 591.7  | 1,203.5 | 1,769.5 | 2,120.5 |
| 山     | 島  | 82.4    | 138.0  | 245.5  | 508.3  | 1,031.6 | 1,483.8 | 1,976.4 |
| 徳     | 口  | 61.7    | 105.6  | 202.8  | 457.4  | 966.8   | 1,436.7 | 1,824.0 |
| 香     | 島  | 73.3    | 116.4  | 229.8  | 518.5  | 1,064.4 | 1,597.7 | 1,963.5 |
| 愛     | 川  | 73.6    | 111.9  | 215.9  | 481.2  | 926.3   | 1,392.7 | 1,768.8 |
| 高     | 媛  | 62.2    | 102.3  | 198.6  | 434.5  | 926.8   | 1,433.2 | 1,705.3 |
| 福     | 知  | 79.6    | 128.9  | 232.5  | 495.8  | 1,043.2 | 1,663.2 | 1,917.9 |
| 佐     | 岡  | 72.3    | 112.6  | 209.2  | 406.5  | 922.8   | 1,437.2 | 1,757.2 |
| 長     | 賀  | 63.0    | 87.4   | 183.5  | 378.1  | 838.0   | 1,261.3 | 1,616.2 |
| 熊     | 崎  | 62.0    | 85.1   | 188.7  | 382.0  | 937.4   | 1,452.4 | 1,833.6 |
| 大     | 本  | 60.4    | 93.5   | 187.3  | 386.8  | 870.3   | 1,404.9 | 1,736.2 |
| 宮     | 分  | 53.2    | 90.3   | 185.0  | 377.3  | 815.0   | 1,265.9 | 1,537.1 |
| 鹿     | 崎  | 49.3    | 77.8   | 160.8  | 322.9  | 801.8   | 1,265.1 | 1,616.9 |
| 沖     | 島  | -       | -      | -      | -      | 826.0   | 1,199.4 | 1,601.3 |
| 縄     | 縄  | -       | -      | -      | -      | -       | -       | -       |

出典： 内閣府「県民経済計算(昭和30 - 49年度)(1968SNA、昭和55年基準)」、「県民経済計算(昭和50 - 平成11年度)(1968SNA、平成2年基準)」、「県民経済計算(平成2 - 15年度)(1993SNA、平成7年基準)」、「県民経済計算(平成8 - 21年度)(1993SNA、平成12年基準)」、「県民経済計算(平成13 - 17年度)(1993SNA、平成17年基準)」、「県民経済計算(平成22 - 30年度)(2008SNA、平成23年基準)」、「県民経済計算(平成23 - 令和元年度)(2008SNA、平成27年基準)」

注： 全国の値は全都道府県の合算値。

S30～S49(S55年基準・1968SNA)、S50～H元(H2年基準・1968SNA)、H2～H7(H7年基準・1993SNA)、H8～H12(H12年基準・1993SNA)、H13～H17(H17年基準・1993SNA)、H22～30(H23年基準・2008SNA)、H23～R1(H27年基準・2008SNA)であり、各基準ごとは直接接続できS46以前は、全国に沖縄県は含まれない。

# 1-3-5. 1人当たり県民所得の推移

| 都道府県名 | 年度 | 単位 (千円) |         |         |         |         |         |         |
|-------|----|---------|---------|---------|---------|---------|---------|---------|
|       |    | 平成2年度   | 平成7年度   | 平成12年度  | 平成17年度  | 平成22年度  | 平成23年度  | 平成24年度  |
| 全     | 国  | 2,923.0 | 3,102.0 | 3,121.6 | 3,136.6 | 2,942.7 | 2,986.0 | 3,007.6 |
| 北     | 海  | 2,409.0 | 2,754.0 | 2,721.6 | 2,588.6 | 2,396.2 | 2,456.0 | 2,475.5 |
| 青     | 森  | 2,211.0 | 2,420.0 | 2,408.9 | 2,219.6 | 2,284.2 | 2,400.6 | 2,409.6 |
| 岩     | 手  | 2,196.0 | 2,573.0 | 2,613.1 | 2,386.5 | 2,270.4 | 2,412.9 | 2,508.1 |
| 宮     | 城  | 2,441.0 | 2,716.0 | 2,760.1 | 2,615.4 | 2,388.0 | 2,494.2 | 2,633.6 |
| 秋     | 田  | 2,181.0 | 2,372.0 | 2,454.0 | 2,345.7 | 2,257.9 | 2,326.0 | 2,312.9 |
| 山     | 形  | 2,321.0 | 2,538.0 | 2,585.7 | 2,456.6 | 2,417.0 | 2,436.3 | 2,436.9 |
| 福     | 島  | 2,428.0 | 2,729.0 | 2,908.0 | 2,726.3 | 2,432.4 | 2,359.6 | 2,507.7 |
| 茨     | 城  | 3,025.0 | 3,120.0 | 3,027.1 | 2,944.0 | 2,790.4 | 2,909.9 | 2,846.1 |
| 栃     | 木  | 2,841.0 | 3,202.0 | 3,083.1 | 3,159.4 | 3,014.0 | 2,964.0 | 2,941.7 |
| 群     | 馬  | 2,748.0 | 3,049.0 | 2,974.7 | 2,884.4 | 2,758.8 | 2,816.4 | 2,874.0 |
| 埼     | 玉  | 3,135.0 | 3,263.0 | 3,079.3 | 2,955.0 | 2,715.1 | 2,793.2 | 2,786.0 |
| 千     | 葉  | 3,079.0 | 3,315.0 | 3,120.6 | 3,015.0 | 2,774.0 | 2,780.2 | 2,781.3 |
| 東     | 京  | 4,139.0 | 4,149.0 | 4,619.5 | 5,189.3 | 5,130.6 | 5,220.4 | 5,332.5 |
| 神     | 奈  | 3,219.0 | 3,410.0 | 3,430.6 | 3,146.5 | 3,006.7 | 3,075.6 | 3,028.1 |
| 新     | 川  | 2,428.0 | 2,777.0 | 2,838.0 | 2,759.8 | 2,574.9 | 2,601.3 | 2,645.8 |
| 富     | 潟  | 3,087.0 | 3,208.0 | 3,216.4 | 3,411.9 | 2,975.0 | 2,995.5 | 2,949.1 |
| 石     | 山  | 2,686.0 | 2,897.0 | 3,106.6 | 3,034.1 | 2,536.8 | 2,609.2 | 2,665.0 |
| 福     | 井  | 2,594.0 | 2,871.0 | 2,941.2 | 2,863.4 | 3,189.1 | 2,903.2 | 2,835.5 |
| 山     | 梨  | 2,813.0 | 2,896.0 | 2,927.1 | 2,753.5 | 2,681.6 | 2,711.0 | 2,660.9 |
| 長     | 野  | 2,704.0 | 2,897.0 | 3,130.9 | 2,894.2 | 2,596.3 | 2,615.8 | 2,594.2 |
| 岐     | 阜  | 2,780.0 | 2,942.0 | 2,854.2 | 2,835.7 | 2,575.9 | 2,661.9 | 2,677.2 |
| 静     | 岡  | 3,004.0 | 3,246.0 | 3,401.0 | 3,463.1 | 3,049.4 | 3,073.2 | 3,117.8 |
| 愛     | 知  | 3,318.0 | 3,515.0 | 3,433.2 | 3,571.9 | 3,116.2 | 3,272.6 | 3,504.1 |
| 三     | 重  | 2,694.0 | 2,972.0 | 2,981.5 | 3,194.0 | 2,873.0 | 2,720.0 | 2,728.7 |
| 滋     | 賀  | 3,032.0 | 3,303.0 | 3,321.2 | 3,321.1 | 3,032.1 | 2,937.3 | 2,854.9 |
| 京     | 都  | 2,882.0 | 2,987.0 | 2,949.1 | 2,981.3 | 2,659.3 | 2,659.1 | 2,657.9 |
| 大     | 阪  | 3,596.0 | 3,408.0 | 3,180.2 | 3,167.0 | 2,889.4 | 2,794.9 | 2,757.3 |
| 兵     | 庫  | 2,751.0 | 3,107.0 | 2,929.3 | 2,872.1 | 2,685.3 | 2,657.2 | 2,690.8 |
| 奈     | 良  | 2,753.0 | 2,875.0 | 2,878.8 | 2,769.7 | 2,419.3 | 2,623.8 | 2,624.0 |
| 和     | 歌  | 2,312.0 | 2,481.0 | 2,518.5 | 2,701.4 | 2,632.9 | 2,728.1 | 2,761.8 |
| 鳥     | 山  | 2,473.0 | 2,627.0 | 2,602.8 | 2,492.4 | 2,103.4 | 2,070.3 | 2,137.4 |
| 島     | 取  | 2,217.0 | 2,441.0 | 2,584.5 | 2,316.6 | 2,371.2 | 2,534.7 | 2,518.8 |
| 岡     | 根  | 2,759.0 | 2,981.0 | 2,749.7 | 2,852.9 | 2,430.1 | 2,507.9 | 2,494.5 |
| 広     | 山  | 2,850.0 | 3,017.0 | 3,129.6 | 3,177.2 | 2,698.8 | 2,893.8 | 2,797.0 |
| 山     | 島  | 2,540.0 | 2,825.0 | 2,881.5 | 2,965.5 | 2,836.8 | 2,880.4 | 2,895.6 |
| 徳     | 口  | 2,462.0 | 2,718.0 | 2,765.7 | 2,760.2 | 2,733.6 | 2,755.1 | 2,717.2 |
| 香     | 川  | 2,505.0 | 2,790.0 | 2,816.7 | 2,763.5 | 2,658.6 | 2,714.6 | 2,708.8 |
| 愛     | 媛  | 2,248.0 | 2,552.0 | 2,641.0 | 2,516.5 | 2,364.0 | 2,555.1 | 2,356.7 |
| 高     | 知  | 2,116.0 | 2,431.0 | 2,422.1 | 2,400.0 | 2,237.9 | 2,260.6 | 2,274.4 |
| 福     | 岡  | 2,533.0 | 2,701.0 | 2,742.0 | 2,816.2 | 2,677.0 | 2,662.2 | 2,631.6 |
| 佐     | 賀  | 2,208.0 | 2,532.0 | 2,560.8 | 2,589.4 | 2,404.9 | 2,435.2 | 2,413.4 |
| 長     | 崎  | 2,001.0 | 2,313.0 | 2,283.7 | 2,210.7 | 2,311.5 | 2,338.5 | 2,268.9 |
| 熊     | 本  | 2,231.0 | 2,417.0 | 2,385.7 | 2,354.8 | 2,244.5 | 2,271.1 | 2,274.0 |
| 大     | 分  | 2,375.0 | 2,664.0 | 2,801.0 | 2,634.3 | 2,449.8 | 2,391.1 | 2,360.5 |
| 宮     | 崎  | 2,068.0 | 2,330.0 | 2,327.7 | 2,230.7 | 2,142.3 | 2,121.1 | 2,119.3 |
| 鹿     | 児  | 2,066.0 | 2,230.0 | 2,395.5 | 2,349.9 | 2,208.8 | 2,241.8 | 2,251.6 |
| 沖     | 縄  | 1,892.0 | 2,033.0 | 2,097.5 | 2,041.7 | 1,976.1 | 2,007.2 | 2,001.9 |

出典：内閣府「県民経済計算(昭和30 - 49年度)(1968SNA、昭和55年基準)」、「県民経済計算(昭和50 - 平成11年度)(1968SNA、平成2年基準)」、「県民経済計算(平成2 - 15年度)(1993SNA、平成7年基準)」、「県民経済計算(平成8 - 21年度)(1993SNA、平成12年基準)」、「県民経済計算(平成13 - 17年度)(1993SNA、平成17年基準)」、「県民経済計算(平成22 - 30年度)(2008SNA、平成23年基準)」、「県民経済計算(平成23 - 令和元年度)(2008SNA、平成27年基準)」

注：全国の値は全都道府県の合算値。

S30～S49(S55年基準・1968SNA)、S50～H元(H2年基準・1968SNA)、H2～H7(H7年基準・1993SNA)、H8～H12(H12年基準・1993SNA)、H13～H17(H17年基準・1993SNA)、H22～30(H23年基準・2008SNA)、H23～R1(H27年基準・2008SNA)であり、各基準ごとは直接接続できS46以前は、全国に沖縄県は含まれない。



# 1-3-5. 1人当たり県民所得の推移

| 都道府県名 | 年度 | 単位 (千円) |         |         |         |         |         |         |
|-------|----|---------|---------|---------|---------|---------|---------|---------|
|       |    | 平成25年度  | 平成26年度  | 平成27年度  | 平成28年度  | 平成29年度  | 平成30年度  | 令和元年度   |
| 全     | 国  | 3,137.0 | 3,141.3 | 3,270.8 | 3,278.9 | 3,365.2 | 3,387.8 | 3,344.2 |
| 北     | 海  | 2,567.7 | 2,603.0 | 2,700.4 | 2,692.9 | 2,776.5 | 2,807.7 | 2,831.6 |
| 青     | 森  | 2,441.9 | 2,439.7 | 2,618.5 | 2,544.3 | 2,613.6 | 2,591.3 | 2,628.0 |
| 岩     | 手  | 2,690.9 | 2,691.8 | 2,613.0 | 2,656.1 | 2,766.4 | 2,812.8 | 2,781.2 |
| 宮     | 城  | 2,733.2 | 2,854.2 | 3,025.9 | 2,987.1 | 3,023.4 | 3,021.1 | 2,942.8 |
| 秋     | 田  | 2,391.3 | 2,389.8 | 2,465.7 | 2,533.3 | 2,678.1 | 2,641.7 | 2,713.1 |
| 山     | 形  | 2,581.5 | 2,513.2 | 2,643.5 | 2,718.8 | 2,891.2 | 2,892.6 | 2,909.1 |
| 福     | 島  | 2,698.3 | 2,760.5 | 2,844.4 | 2,921.8 | 2,981.8 | 2,983.8 | 2,942.3 |
| 茨     | 城  | 2,874.2 | 2,894.9 | 3,105.0 | 3,110.8 | 3,323.5 | 3,323.9 | 3,246.8 |
| 栃     | 木  | 3,184.1 | 3,120.4 | 3,301.8 | 3,338.0 | 3,452.5 | 3,445.9 | 3,351.3 |
| 群     | 馬  | 3,056.0 | 3,068.2 | 3,218.6 | 3,249.1 | 3,355.5 | 3,315.8 | 3,287.6 |
| 埼     | 玉  | 2,891.5 | 2,860.1 | 2,976.6 | 3,002.2 | 3,098.9 | 3,086.5 | 3,038.1 |
| 千     | 葉  | 2,936.5 | 2,919.1 | 3,033.0 | 3,041.6 | 3,138.0 | 3,143.8 | 3,058.0 |
| 東     | 京  | 5,649.9 | 5,660.9 | 5,857.5 | 5,758.6 | 5,817.6 | 5,875.6 | 5,756.8 |
| 神     | 奈  | 3,083.5 | 3,042.6 | 3,099.4 | 3,118.6 | 3,164.0 | 3,229.1 | 3,198.6 |
| 新     | 川  | 2,766.2 | 2,724.5 | 2,835.4 | 2,888.8 | 2,948.7 | 2,979.7 | 2,951.3 |
| 富     | 山  | 3,031.2 | 3,074.6 | 3,230.6 | 3,128.9 | 3,234.9 | 3,349.5 | 3,316.1 |
| 石     | 川  | 2,797.7 | 2,819.4 | 2,953.8 | 2,946.7 | 2,996.3 | 3,053.3 | 2,972.7 |
| 福     | 井  | 2,939.4 | 2,895.2 | 3,082.5 | 3,024.2 | 3,144.5 | 3,273.9 | 3,325.1 |
| 山     | 梨  | 2,823.8 | 2,721.6 | 2,885.4 | 2,876.3 | 3,042.6 | 3,152.8 | 3,125.3 |
| 長     | 野  | 2,702.7 | 2,719.5 | 2,857.0 | 2,875.5 | 2,953.6 | 2,986.4 | 2,923.6 |
| 岐     | 阜  | 2,753.4 | 2,743.1 | 2,878.3 | 2,920.5 | 2,997.5 | 3,070.5 | 3,034.7 |
| 静     | 岡  | 3,250.6 | 3,224.2 | 3,358.7 | 3,364.8 | 3,422.1 | 3,447.9 | 3,406.9 |
| 愛     | 知  | 3,656.9 | 3,691.0 | 3,836.4 | 3,745.7 | 3,820.0 | 3,831.6 | 3,661.2 |
| 三     | 重  | 2,879.8 | 2,868.1 | 2,971.2 | 3,059.9 | 3,204.9 | 3,218.4 | 2,989.0 |
| 滋     | 賀  | 2,987.5 | 2,978.8 | 3,110.0 | 3,226.0 | 3,370.5 | 3,359.3 | 3,323.2 |
| 京     | 都  | 2,692.4 | 2,755.6 | 2,902.8 | 2,909.5 | 2,963.2 | 2,968.1 | 2,991.1 |
| 大     | 阪  | 2,820.9 | 2,837.1 | 2,949.8 | 2,941.5 | 3,053.9 | 3,062.4 | 3,055.2 |
| 兵     | 庫  | 2,808.8 | 2,796.2 | 2,925.6 | 2,959.9 | 3,022.3 | 3,041.5 | 3,037.7 |
| 奈     | 良  | 2,692.1 | 2,672.8 | 2,657.6 | 2,669.2 | 2,753.6 | 2,752.9 | 2,728.1 |
| 和     | 歌  | 2,896.3 | 2,835.6 | 2,805.3 | 2,986.2 | 2,865.8 | 2,963.5 | 2,986.2 |
| 鳥     | 山  | 2,225.9 | 2,193.8 | 2,334.1 | 2,359.3 | 2,470.5 | 2,460.1 | 2,439.2 |
| 島     | 取  | 2,625.6 | 2,654.5 | 2,831.8 | 2,819.2 | 2,852.0 | 2,885.2 | 2,951.0 |
| 岡     | 根  | 2,672.3 | 2,569.8 | 2,815.7 | 2,773.0 | 2,879.2 | 2,810.1 | 2,793.7 |
| 広     | 山  | 2,914.6 | 3,047.5 | 3,206.4 | 3,211.2 | 3,281.6 | 3,209.7 | 3,153.4 |
| 山     | 島  | 3,016.4 | 3,073.7 | 2,957.6 | 3,185.9 | 3,322.2 | 3,286.6 | 3,248.9 |
| 徳     | 口  | 2,890.7 | 2,966.2 | 3,074.2 | 3,043.2 | 3,142.1 | 3,161.8 | 3,152.6 |
| 香     | 川  | 2,757.4 | 2,752.9 | 2,883.7 | 2,902.9 | 2,961.6 | 2,965.6 | 3,020.8 |
| 愛     | 媛  | 2,459.0 | 2,421.8 | 2,516.0 | 2,632.3 | 2,731.9 | 2,694.2 | 2,717.0 |
| 高     | 知  | 2,424.6 | 2,445.0 | 2,537.2 | 2,593.9 | 2,652.5 | 2,647.0 | 2,662.8 |
| 福     | 岡  | 2,698.2 | 2,687.5 | 2,770.5 | 2,804.2 | 2,874.8 | 2,866.8 | 2,838.4 |
| 佐     | 賀  | 2,475.2 | 2,484.6 | 2,620.1 | 2,619.8 | 2,691.6 | 2,864.9 | 2,854.3 |
| 長     | 崎  | 2,270.7 | 2,220.8 | 2,503.1 | 2,585.9 | 2,617.5 | 2,664.6 | 2,655.3 |
| 熊     | 本  | 2,371.9 | 2,336.1 | 2,439.9 | 2,529.9 | 2,658.0 | 2,682.0 | 2,713.6 |
| 大     | 分  | 2,376.3 | 2,399.3 | 2,594.2 | 2,565.1 | 2,677.7 | 2,764.9 | 2,695.4 |
| 宮     | 崎  | 2,232.4 | 2,250.7 | 2,339.7 | 2,391.8 | 2,466.9 | 2,464.4 | 2,426.1 |
| 鹿     | 児  | 2,337.5 | 2,330.6 | 2,407.4 | 2,446.3 | 2,584.6 | 2,558.0 | 2,558.0 |
| 沖     | 縄  | 2,099.1 | 2,078.0 | 2,224.6 | 2,344.3 | 2,366.2 | 2,379.8 | 2,396.3 |

出典：内閣府「県民経済計算(昭和30 - 49年度)(1968SNA、昭和55年基準)」、「県民経済計算(昭和50 - 平成11年度)(1968SNA、平成2年基準)」、「県民経済計算(平成2 - 15年度)(1993SNA、平成7年基準)」、「県民経済計算(平成8 - 21年度)(1993SNA、平成12年基準)」、「県民経済計算(平成13 - 17年度)(1993SNA、平成17年基準)」、「県民経済計算(平成22 - 30年度)(2008SNA、平成23年基準)」、「県民経済計算(平成23 - 令和元年度)(2008SNA、平成27年基準)」

注：全国の値は全都道府県の合算値。

S30～S49(S55年基準・1968SNA)、S50～H元(H2年基準・1968SNA)、H2～H7(H7年基準・1993SNA)、H8～H12(H12年基準・1993SNA)、H13～H17(H17年基準・1993SNA)、H22～30(H23年基準・2008SNA)、H23～R1(H27年基準・2008SNA)であり、各基準ごとは直接接続できS46以前は、全国に沖縄県は含まれない。

### 1-3-6. 国内銀行預金、貸出金

| 都道府県名 | 事項  | 金融 (億円)     |           |
|-------|-----|-------------|-----------|
|       |     | 国内銀行 R4年3月末 |           |
|       |     | 預金          | 貸出金       |
|       | 国   | 9,240,133   | 5,483,397 |
| 全     | 道   |             |           |
| 北     | 海   | 196,204     | 113,097   |
| 青     | 森   | 48,913      | 28,199    |
| 岩     | 手   | 50,128      | 26,521    |
| 宮     | 城   | 118,383     | 74,245    |
| 秋     | 田   | 43,253      | 21,215    |
| 山     | 形   | 48,169      | 24,766    |
| 福     | 島   | 83,028      | 39,106    |
| 茨     | 城   | 391,877     | 214,054   |
| 栃     | 木   | 133,107     | 59,965    |
| 群     | 馬   | 94,500      | 50,662    |
| 埼     | 玉   | 90,104      | 43,935    |
| 千     | 葉   | 357,892     | 167,264   |
| 東     | 京   | 343,976     | 157,068   |
| 神     | 奈   | 3,283,119   | 2,382,921 |
| 新     | 潟   | 494,321     | 198,583   |
| 富     | 山   | 4,797,022   | 3,060,401 |
| 石     | 川   | 102,232     | 51,337    |
| 福     | 井   | 63,635      | 35,180    |
| 山     | 梨   | 61,453      | 32,937    |
| 長     | 野   | 39,849      | 19,713    |
| 岐     | 阜   | 267,169     | 139,169   |
| 静     | 岡   | 34,785      | 13,202    |
| 愛     | 知   | 92,370      | 38,033    |
| 三     | 重   | 89,386      | 33,228    |
| 滋     | 賀   | 166,890     | 100,329   |
| 京     | 都   | 460,292     | 240,101   |
| 大     | 阪   | 92,105      | 39,205    |
| 兵     | 庫   | 935,830     | 464,101   |
| 奈     | 良   | 68,290      | 38,019    |
| 和     | 歌   | 158,604     | 67,206    |
| 鳥     | 取   | 792,151     | 419,963   |
| 島     | 根   | 268,085     | 110,901   |
| 岡     | 山   | 75,751      | 27,297    |
| 広     | 島   | 45,534      | 17,937    |
| 山     | 口   | 1,408,417   | 681,325   |
| 徳     | 島   | 26,828      | 15,231    |
| 香     | 川   | 29,067      | 14,235    |
| 愛     | 媛   | 93,684      | 58,959    |
| 高     | 知   | 149,931     | 108,150   |
| 福     | 岡   | 74,050      | 37,443    |
| 佐     | 賀   | 373,561     | 234,020   |
| 長     | 崎   | 52,169      | 22,702    |
| 熊     | 本   | 61,684      | 30,357    |
| 大     | 分   | 81,877      | 67,066    |
| 宮     | 崎   | 30,719      | 16,711    |
| 鹿     | 島   | 226,451     | 136,838   |
| 沖     | 縄   | 281,198     | 212,141   |
| 北     | 海   | 196,204     | 113,097   |
| 東     | 道   | 391,874     | 214,052   |
| 関     | 北   | 4,694,575   | 3,075,869 |
| 北     | 東   | 5,457,210   | 3,345,501 |
| 中     | 陸   | 585,012     | 276,282   |
| 近     | 畿   | 1,882,011   | 948,961   |
| 中     | 国   | 2,589,938   | 1,257,423 |
| 四     | 国   | 299,510     | 196,575   |
| 九     | 州・沖 | 1,181,709   | 757,278   |

出典：日本銀行「都道府県別預金・現金・貸出金」

注：【東北】青森、岩手、宮城、秋田、山形、福島  
 【関東】茨城、栃木、群馬、埼玉、千葉、東京、神奈川  
 【北陸】新潟、富山、石川、福井  
 【中部】山梨、長野、岐阜、静岡、愛知、三重

# 1-3-7. 国際収支、経常収支、貿易・サービス収支の推移

経常収支

(単位：億円)

| 暦年    | 事項 | 経常収支      |          |          |         |         |         | 第一次所得収支 | 第二次所得収支 |
|-------|----|-----------|----------|----------|---------|---------|---------|---------|---------|
|       |    | 貿易・サービス収支 | 貿易収支     |          |         | サービス収支  |         |         |         |
|       |    |           | 輸出       | 輸入       |         |         |         |         |         |
| 昭和60年 |    | 119,698   | 106,736  | -        | -       | -       | -       | 16,036  | -3,077  |
| 61年   |    | 142,437   | 129,607  | -        | -       | -       | -       | 15,675  | -2,842  |
| 62年   |    | 121,862   | 102,931  | -        | -       | -       | -       | 23,483  | -4,553  |
| 63年   |    | 101,461   | 79,349   | -        | -       | -       | -       | 26,436  | -4,323  |
| 平成元年  |    | 87,113    | 59,695   | -        | -       | -       | -       | 31,773  | -4,354  |
| 2年    |    | 64,736    | 38,628   | -        | -       | -       | -       | 32,874  | -6,768  |
| 3年    |    | 91,757    | 72,919   | -        | -       | -       | -       | 34,990  | -16,150 |
| 4年    |    | 142,349   | 102,054  | -        | -       | -       | -       | 45,125  | -4,833  |
| 5年    |    | 146,690   | 107,013  | -        | -       | -       | -       | 45,329  | -5,651  |
| 6年    |    | 133,425   | 98,345   | -        | -       | -       | -       | 41,307  | -6,225  |
| 7年    |    | 103,862   | 69,545   | -        | -       | -       | -       | 41,573  | -7,253  |
| 8年    |    | 74,943    | 23,174   | 90,346   | 430,153 | 339,807 | -67,172 | 61,544  | -9,775  |
| 9年    |    | 115,700   | 57,680   | 123,709  | 488,801 | 365,091 | -66,029 | 68,733  | -10,713 |
| 10年   |    | 149,981   | 95,299   | 160,782  | 482,899 | 322,117 | -65,483 | 66,146  | -11,463 |
| 11年   |    | 129,734   | 78,650   | 141,370  | 452,547 | 311,176 | -62,720 | 64,953  | -13,869 |
| 12年   |    | 140,616   | 74,298   | 126,983  | 489,635 | 362,652 | -52,685 | 76,914  | -10,596 |
| 13年   |    | 104,524   | 32,120   | 88,469   | 460,367 | 371,898 | -56,349 | 82,009  | -9,604  |
| 14年   |    | 136,837   | 64,690   | 121,211  | 489,029 | 367,817 | -56,521 | 78,105  | -5,958  |
| 15年   |    | 161,254   | 83,553   | 124,631  | 513,292 | 388,660 | -41,078 | 86,398  | -8,697  |
| 16年   |    | 196,941   | 101,961  | 144,235  | 577,036 | 432,801 | -42,274 | 103,488 | -8,509  |
| 17年   |    | 187,277   | 76,930   | 117,712  | 630,094 | 512,382 | -40,782 | 118,503 | -8,157  |
| 18年   |    | 203,307   | 73,460   | 110,701  | 720,268 | 609,567 | -37,241 | 142,277 | -12,429 |
| 19年   |    | 249,490   | 98,253   | 141,873  | 800,236 | 658,364 | -43,620 | 164,818 | -13,581 |
| 20年   |    | 148,786   | 18,899   | 58,031   | 776,111 | 718,081 | -39,131 | 143,402 | -13,515 |
| 21年   |    | 135,925   | 21,249   | 53,876   | 511,216 | 457,340 | -32,627 | 126,312 | -11,635 |
| 22年   |    | 193,828   | 68,571   | 95,160   | 643,914 | 548,754 | -26,588 | 136,173 | -10,917 |
| 23年   |    | 104,013   | -31,101  | -3,302   | 629,653 | 632,955 | -27,799 | 146,210 | -11,096 |
| 24年   |    | 47,640    | -80,829  | -42,719  | 619,568 | 662,287 | -38,110 | 139,914 | -11,445 |
| 25年   |    | 44,566    | -122,521 | -87,734  | 678,290 | 766,024 | -34,786 | 176,978 | -9,892  |
| 26年   |    | 39,215    | -134,988 | -104,653 | 740,747 | 845,400 | -30,335 | 194,148 | -19,945 |
| 27年   |    | 165,194   | -28,169  | -8,862   | 752,742 | 761,604 | -19,307 | 213,032 | -19,669 |
| 28年   |    | 213,910   | 43,888   | 55,176   | 690,927 | 635,751 | -11,288 | 191,478 | -21,456 |
| 29年   |    | 227,779   | 42,206   | 49,113   | 772,535 | 723,422 | -6,907  | 206,843 | -21,271 |
| 30年   |    | 195,047   | 1,052    | 11,265   | 812,263 | 800,998 | -10,213 | 214,026 | -20,031 |
| 令和元年  |    | 192,513   | -9,318   | 1,503    | 757,753 | 756,250 | -10,821 | 215,531 | -13,700 |
| 2年    |    | 157,699   | -8,773   | 27,779   | 672,629 | 644,851 | -36,552 | 192,170 | -25,697 |
| 3年    |    | 215,910   | -25,615  | 16,701   | 822,837 | 806,136 | -42,316 | 265,814 | -24,289 |

出典：財務省「国際収支状況」

注1：平成25年以前の計数は、国際収支マニュアル第5版準拠統計を第6版の基準により組み替えたもの。

注2：昭和60年～平成7年の計数は、第6版の基準による組み替えに必要な情報が限られることから、比較可能な範囲において、第4版準拠統計を第5版の基準により組み替えたもの。

注3：令和4年11月9日付で、令和2年5月から令和4年8月までの計数について一部改訂を行っている。

# 1-3-7. 国際収支、経常収支、貿易・サービス収支の推移

資本移転等収支・金融収支

(単位：億円)

| 事項<br>曆年 | 資本移転<br>等収支 | 金融収支    |         |            |           |          | 誤差脱漏    |         |
|----------|-------------|---------|---------|------------|-----------|----------|---------|---------|
|          |             | 直接投資    | 証券投資    | 金融派生<br>商品 | その他投<br>資 | 外貨準備     |         |         |
| 昭和60年    | -1,024      | 128,512 | 13,910  | 100,047    | -         | 15,157   | -602    | 9,836   |
| 61年      | -857        | 146,474 | 23,863  | 171,729    | -         | -73,952  | 24,834  | 4,897   |
| 62年      | -1,133      | 115,868 | 27,368  | 154,645    | -         | -121,637 | 55,492  | -4,857  |
| 63年      | -1,297      | 103,377 | 46,032  | 98,164     | -         | -62,074  | 21,255  | 3,214   |
| 平成元年     | -1,873      | 54,287  | 65,271  | 25,790     | -         | -18,287  | -18,487 | -30,950 |
| 2年       | -1,532      | 33,443  | 70,903  | -11,900    | -         | -11,857  | -13,703 | -29,761 |
| 3年       | -1,614      | 79,655  | 40,887  | -60,212    | -         | 110,371  | -11,391 | -10,487 |
| 4年       | -1,641      | 128,277 | 18,426  | 33,401     | -         | 75,697   | 753     | -12,432 |
| 5年       | -1,650      | 145,360 | 15,234  | 77,620     | -         | 22,533   | 29,973  | 318     |
| 6年       | -1,920      | 113,860 | 17,611  | 23,657     | -         | 46,738   | 25,854  | -17,648 |
| 7年       | -2,144      | 114,841 | 21,249  | 30,772     | -         | 8,585    | 54,235  | 13,127  |
| 8年       | -3,537      | 72,723  | 28,648  | 37,082     | 8,011     | -40,442  | 39,424  | 1,317   |
| 9年       | -4,879      | 152,467 | 25,910  | -41,402    | 7,166     | 153,133  | 7,660   | 41,645  |
| 10年      | -19,313     | 136,226 | 22,141  | 57,989     | -1,035    | 67,118   | -9,986  | 5,558   |
| 11年      | -19,088     | 130,830 | 10,604  | 30,022     | 3,305     | -1,064   | 87,963  | 20,184  |
| 12年      | -9,947      | 148,757 | 36,900  | 38,470     | 5,090     | 15,688   | 52,609  | 18,088  |
| 13年      | -3,462      | 105,629 | 37,001  | 56,291     | -1,853    | -35,175  | 49,364  | 4,567   |
| 14年      | -4,217      | 133,968 | 24,331  | 131,486    | -2,630    | -77,189  | 57,969  | 1,348   |
| 15年      | -4,672      | 136,860 | 29,643  | 114,731    | -6,074    | -216,728 | 215,288 | -19,722 |
| 16年      | -5,134      | 160,928 | 35,789  | -23,403    | -2,590    | -21,542  | 172,675 | -30,879 |
| 17年      | -5,490      | 163,444 | 51,703  | 10,700     | 8,023     | 68,456   | 24,562  | -18,343 |
| 18年      | -5,533      | 160,494 | 70,191  | -147,961   | -2,835    | 203,903  | 37,196  | -37,280 |
| 19年      | -4,731      | 263,775 | 60,203  | -82,515    | -3,249    | 246,362  | 42,974  | 19,016  |
| 20年      | -5,583      | 186,502 | 89,243  | 281,887    | -24,562   | -192,067 | 32,001  | 43,299  |
| 21年      | -4,653      | 156,292 | 57,294  | 199,485    | -9,487    | -116,266 | 25,265  | 25,019  |
| 22年      | -4,341      | 217,099 | 62,511  | 127,014    | -10,262   | -89      | 37,925  | 27,612  |
| 23年      | 282         | 126,294 | 93,101  | -135,245   | -13,470   | 44,010   | 137,897 | 21,998  |
| 24年      | -804        | 41,925  | 93,591  | 24,435     | 5,903     | -51,490  | -30,515 | -4,911  |
| 25年      | -7,436      | -4,087  | 142,459 | -265,652   | 55,516    | 25,085   | 38,504  | -41,217 |
| 26年      | -2,089      | 62,782  | 125,877 | -48,330    | 37,644    | -61,306  | 8,898   | 25,656  |
| 27年      | -2,714      | 218,764 | 161,319 | 160,294    | 21,439    | -130,539 | 6,251   | 56,283  |
| 28年      | -7,433      | 286,059 | 148,587 | 296,496    | -16,582   | -136,662 | -5,780  | 79,583  |
| 29年      | -2,800      | 188,113 | 174,118 | -56,513    | 34,523    | 9,467    | 26,518  | -36,866 |
| 30年      | -2,105      | 201,361 | 149,093 | 100,528    | 1,239     | -76,127  | 26,628  | 8,419   |
| 令和元年     | -4,131      | 248,624 | 238,591 | 93,666     | 3,700     | -115,372 | 28,039  | 60,242  |
| 2年       | -2,072      | 139,034 | 91,680  | 43,916     | 7,999     | -16,541  | 11,980  | -16,594 |
| 3年       | -4,197      | 168,560 | 195,076 | -220,234   | 24,141    | 100,677  | 68,899  | -43,153 |

出典：財務省「国際収支状況」

注1：平成25年以前の計数は、国際収支マニュアル第5版準拠統計を第6版の基準により組み替えたもの。

注2：昭和60年～平成7年の計数は、第6版の基準による組み替えに必要な情報が限られることから、比較可能な範囲において、第4版準拠統計を第5版の基準により組み替えたもの。

注3：令和3年11月9日付で、令和元年5月から令和3年8月までの計数について一部改訂を行っている。

# 1-3-8. 都道府県別域際収支

域際収支（名目）

| 都道府県名 | 年度 | 単位（百万円）    |            |            |            |            |            |            |
|-------|----|------------|------------|------------|------------|------------|------------|------------|
|       |    | 平成18年度     | 平成19年度     | 平成20年度     | 平成21年度     | 平成22年度     | 平成23年度     | 平成24年度     |
| 全国    |    | 49,478,912 | 53,216,274 | 39,168,491 | 24,957,669 | 33,127,566 | 41,820,983 | 38,664,527 |
| 北海道   |    | -2,161,355 | -2,121,278 | -2,121,194 | -2,148,506 | -1,899,716 | -394,017   | -604,602   |
| 青森    |    | -484,149   | -584,273   | -597,896   | -636,688   | -552,654   | -444,896   | -370,431   |
| 岩手    |    | -202,583   | -150,830   | -234,088   | -320,251   | -315,785   | -640,073   | -605,439   |
| 宮城    |    | -151,247   | -302,752   | -470,080   | -546,844   | -237,298   | -810,134   | -720,101   |
| 秋田    |    | -441,349   | -491,302   | -553,247   | -620,667   | -558,929   | -472,969   | -524,666   |
| 山形    |    | -152,646   | -22,695    | -183,342   | -366,367   | -205,737   | -246,350   | -283,893   |
| 福島    |    | 683,393    | 780,931    | 425,103    | 273,159    | 322,001    | -317,890   | -315,887   |
| 茨城    |    | 409,117    | 628,688    | 409,182    | 109,439    | 555,791    | 1,685,313  | 1,396,057  |
| 栃木    |    | 1,248,960  | 1,143,534  | 823,597    | 773,983    | 983,398    | 799,663    | 724,261    |
| 群馬    |    | 711,902    | 811,461    | 537,156    | 536,491    | 673,801    | 609,976    | 653,984    |
| 埼玉    |    | -1,873,777 | -1,900,430 | -2,649,125 | -3,526,425 | -2,959,108 | -3,787,975 | -4,333,639 |
| 千葉    |    | -2,979,705 | -2,790,417 | -2,352,196 | -2,269,968 | -2,090,082 | -2,619,219 | -3,132,040 |
| 東京都   |    | 41,656,430 | 41,182,867 | 38,224,328 | 33,932,070 | 33,938,005 | 38,566,844 | 39,433,176 |
| 神奈川県  |    | -1,922,591 | -1,011,465 | -1,637,963 | -2,943,917 | -2,056,813 | -2,064,130 | -2,415,764 |
| 新潟    |    | -220,884   | -178,947   | -416,216   | -528,743   | -393,221   | -312,463   | -272,723   |
| 富山    |    | 341,746    | 402,671    | 242,627    | -14,605    | 206,356    | 80,248     | -11,450    |
| 石川    |    | 179,229    | 205,773    | 126,612    | -17,680    | 104,204    | -185,071   | -339,089   |
| 福井    |    | 201,876    | 200,775    | 24,399     | -39,506    | 23,572     | 162,406    | 127,557    |
| 山梨    |    | 40,941     | 109,308    | -17,073    | -183,829   | 4,688      | 38,569     | -37,612    |
| 長野    |    | 670,540    | 801,653    | 358,829    | -47,780    | 175,180    | -52,790    | -252,280   |
| 岐阜    |    | 468,218    | 435,818    | 375,299    | -191,820   | 46,431     | -97,302    | -195,226   |
| 静岡県   |    | 3,193,060  | 3,390,344  | 3,047,178  | 2,519,035  | 2,553,967  | 2,635,185  | 2,730,756  |
| 愛知県   |    | 7,450,086  | 7,905,305  | 4,791,601  | 4,248,206  | 4,325,013  | 6,940,517  | 7,889,943  |
| 三重    |    | 251,547    | 562,465    | 129,836    | 368,228    | 439,649    | 945,047    | 677,973    |
| 滋賀    |    | 315,108    | 466,296    | 338,576    | 262,714    | 538,616    | 523,321    | 199,046    |
| 京都    |    | 689,821    | 1,047,622  | 606,988    | 272,755    | 305,775    | -105,681   | 6,027      |
| 大阪    |    | 5,653,428  | 5,663,966  | 4,705,250  | 3,058,472  | 3,879,666  | 4,887,746  | 4,325,761  |
| 兵庫県   |    | -100,317   | 529,295    | 34,529     | -977,029   | -314,127   | -414,785   | -439,255   |
| 奈良    |    | -909,894   | -888,461   | -884,004   | -895,599   | -973,575   | -1,025,793 | -1,137,135 |
| 和歌山   |    | -204,431   | -241,663   | -327,263   | -372,834   | -223,462   | -53,464    | -73,865    |
| 鳥取    |    | -192,245   | -215,071   | -252,921   | -296,219   | -304,856   | -302,028   | -337,770   |
| 島根    |    | -189,472   | -171,556   | -215,678   | -203,725   | -196,519   | -351,879   | -407,324   |
| 岡山    |    | 194,881    | -33,701    | -185,825   | -533,777   | -163,066   | 159,631    | 26,312     |
| 広島    |    | 440,067    | 569,023    | 522,810    | 325,773    | 359,258    | 393,388    | 154,301    |
| 山口    |    | 809,721    | 915,024    | 766,600    | 486,836    | 933,145    | 445,275    | 294,164    |
| 徳島    |    | -70,274    | -70,404    | -30,693    | -51,193    | 11,348     | -32,101    | -109,862   |
| 香川    |    | 23,100     | 119,217    | 75,133     | 76,251     | 78,091     | 107,915    | 110,185    |
| 愛媛    |    | -455,129   | -432,623   | -481,879   | -541,640   | -416,102   | -40,430    | -251,779   |
| 高知    |    | -615,374   | -627,468   | -595,204   | -650,621   | -608,809   | -505,362   | -504,963   |
| 福岡    |    | 336,432    | 402,116    | -98,899    | 82,847     | 296,515    | 508,391    | 197,071    |
| 佐賀    |    | -42,085    | 45,612     | -78,195    | -296,806   | -234,632   | 44,110     | -20,518    |
| 長崎    |    | -472,749   | -431,897   | -515,707   | -524,781   | -487,767   | -556,477   | -563,980   |
| 熊本    |    | -633,739   | -567,284   | -673,431   | -677,409   | -655,454   | -343,796   | -299,938   |
| 大分    |    | -45,053    | -75,660    | -109,677   | -78,615    | 5,993      | -222,052   | -218,350   |
| 宮崎    |    | -527,072   | -411,533   | -401,260   | -443,081   | -452,115   | -413,943   | -467,579   |
| 鹿児島   |    | -742,026   | -743,004   | -697,804   | -844,940   | -803,084   | -481,893   | -544,433   |
| 沖縄    |    | -700,545   | -638,776   | -616,282   | -576,725   | -529,986   | -417,599   | -490,454   |
| 北海道   |    | -2,161,355 | -2,121,278 | -2,121,194 | -2,148,506 | -1,899,716 | -394,017   | -604,602   |
| 東北    |    | -969,465   | -949,868   | -2,029,766 | -2,746,401 | -1,941,623 | -3,244,775 | -3,093,140 |
| 関東    |    | 37,291,277 | 38,173,546 | 33,337,906 | 26,427,844 | 29,049,680 | 33,229,041 | 32,288,423 |
| 北陸    |    | 722,851    | 809,219    | 393,638    | -71,791    | 334,132    | 57,583     | -222,982   |
| 中部    |    | 12,033,451 | 13,095,585 | 8,702,743  | 6,895,869  | 7,540,240  | 10,370,657 | 10,851,166 |
| 近畿    |    | 5,443,715  | 6,577,055  | 4,474,076  | 1,348,479  | 3,212,893  | 3,811,344  | 2,880,579  |
| 中国    |    | 1,062,952  | 1,063,719  | 634,986    | -221,112   | 627,962    | 344,387    | -270,317   |
| 四国    |    | -1,117,677 | -1,011,278 | -1,032,643 | -1,167,203 | -935,472   | -469,978   | -756,419   |
| 九州    |    | -2,126,292 | -1,781,650 | -2,574,973 | -2,782,785 | -2,330,544 | -1,465,660 | -1,917,727 |
| 沖縄    |    | -700,545   | -638,776   | -616,282   | -576,725   | -529,986   | -417,599   | -490,454   |

出典：内閣府「県民経済計算（平成18年度 - 令和元年度）（2008SNA、平成27年基準）」

注：全国と各ブロックの値は、各都道府県の単純な合算値。

# 1-3-8. 都道府県別域際収支

域際収支（名目）

| 都道府県名 | 年度 | 単位（百万円）    |            |            |            |            |            |            |
|-------|----|------------|------------|------------|------------|------------|------------|------------|
|       |    | 平成25年度     | 平成26年度     | 平成27年度     | 平成28年度     | 平成29年度     | 平成30年度     | 令和元年度      |
| 全国    |    | 32,362,729 | 37,207,492 | 45,998,574 | 56,264,659 | 56,687,453 | 55,624,843 | 47,772,719 |
| 北海道   |    | -828,190   | -679,878   | -24,778    | 204,013    | 551,564    | 736,311    | 529,699    |
| 青森    |    | -513,639   | -426,820   | -213,147   | -189,183   | -562,997   | -480,737   | -328,019   |
| 岩手    |    | -753,923   | -590,464   | -767,538   | -705,577   | -691,196   | -636,081   | -615,356   |
| 宮城    |    | -765,156   | 10,187     | -42,643    | 308,469    | 260,009    | 407,273    | 343,267    |
| 秋田    |    | -552,859   | -530,720   | -528,908   | -408,735   | -409,412   | -447,521   | -462,930   |
| 山形    |    | -292,109   | -268,143   | -220,041   | -120,583   | 26,462     | -34,447    | -100,179   |
| 福島    |    | -359,313   | -380,671   | -391,778   | -171,126   | 22,099     | -176,372   | -182,391   |
| 茨城    |    | 1,047,146  | 1,386,638  | 1,519,256  | 1,840,293  | 2,302,735  | 2,261,721  | 1,933,802  |
| 栃木    |    | 900,587    | 1,029,397  | 1,160,053  | 1,435,611  | 1,614,282  | 1,580,353  | 1,316,761  |
| 群馬    |    | 711,895    | 759,258    | 1,011,419  | 1,109,706  | 1,240,098  | 1,072,358  | 1,122,663  |
| 埼玉    |    | -4,955,534 | -4,654,388 | -4,323,734 | -3,757,735 | -3,571,720 | -3,532,217 | -4,076,162 |
| 千葉    |    | -2,952,586 | -2,973,490 | -2,699,277 | -2,402,020 | -2,408,768 | -3,235,430 | -2,605,789 |
| 東京都   |    | 39,403,606 | 39,021,560 | 40,547,383 | 42,429,123 | 42,087,551 | 42,528,684 | 41,380,136 |
| 神奈川県  |    | -3,059,025 | -2,762,754 | -2,262,182 | -1,812,058 | -1,810,316 | -1,738,901 | -2,344,096 |
| 新潟    |    | -406,798   | -359,746   | -40,967    | 1,611      | 116,384    | 111,657    | 53,768     |
| 富山    |    | -68,619    | 8,925      | 159,433    | 117,047    | 121,021    | 267,383    | 245,942    |
| 石川    |    | -164,413   | -142,103   | -19,566    | -221,650   | 29,069     | 25,709     | -94,480    |
| 福井    |    | 27,616     | 15,644     | 33,693     | 56,015     | 149,521    | 270,285    | 151,309    |
| 山梨    |    | -91,649    | -72,036    | -6,413     | -105,311   | 11,803     | 32,257     | -89,168    |
| 長野    |    | -425,727   | -340,273   | -93,900    | 19,368     | -16,269    | -70,543    | -185,801   |
| 岐阜    |    | -370,903   | -160,779   | -96,919    | 76,020     | 1,647      | 232,199    | -32,897    |
| 静岡県   |    | 2,490,101  | 2,577,936  | 2,835,320  | 3,240,208  | 2,960,947  | 3,238,104  | 2,853,294  |
| 愛知県   |    | 7,276,451  | 7,635,108  | 8,002,340  | 8,333,544  | 8,251,411  | 8,200,755  | 7,040,130  |
| 三重    |    | 816,913    | 788,547    | 1,056,544  | 1,201,249  | 1,353,395  | 1,139,982  | 964,654    |
| 滋賀    |    | 354,185    | 438,236    | 632,504    | 906,889    | 917,107    | 900,825    | 832,515    |
| 京都    |    | -403,039   | -234,134   | 54,846     | 282,966    | 297,150    | 399,599    | 354,107    |
| 大阪府   |    | 3,427,391  | 3,772,400  | 4,269,907  | 5,007,195  | 5,223,586  | 4,882,488  | 4,064,213  |
| 兵庫県   |    | -569,215   | -340,858   | 260,151    | 610,941    | 487,089    | 436,931    | 179,304    |
| 奈良    |    | -1,278,840 | -1,156,238 | -1,306,468 | -1,125,548 | -1,173,979 | -1,107,955 | -1,159,988 |
| 和歌山   |    | -140,522   | -115,847   | -214,799   | 108,875    | -63,889    | -37,085    | -71,421    |
| 鳥取    |    | -415,417   | -381,741   | -336,457   | -353,038   | -381,428   | -337,178   | -364,497   |
| 島根    |    | -416,829   | -376,575   | -323,628   | -296,867   | -332,301   | -346,329   | -365,877   |
| 岡山    |    | 49,763     | -386       | 328,717    | 285,095    | 302,355    | 173,769    | 59,324     |
| 広島    |    | -131,345   | 217,528    | 491,493    | 939,026    | 743,441    | 365,472    | -48,482    |
| 山口    |    | 303,873    | 482,899    | 332,267    | 670,059    | 772,509    | 645,991    | 620,521    |
| 徳島    |    | -68,953    | -69,694    | 27,054     | 85,652     | 127,253    | 135,869    | 62,392     |
| 香川    |    | -94,712    | -74,982    | -59,451    | 27,716     | -46,996    | -53,024    | -19,053    |
| 愛媛    |    | -342,406   | -264,156   | -198,897   | -39,450    | 614        | -243,923   | -239,401   |
| 高知    |    | -550,805   | -519,230   | -496,207   | -437,333   | -468,455   | -473,242   | -534,906   |
| 福岡    |    | -260,141   | -28,637    | 52,241     | 498,390    | 283,549    | 137,382    | -182,523   |
| 佐賀    |    | -133,069   | -93,377    | -35,670    | 8,196      | -31,442    | 55,686     | 3,485      |
| 長崎    |    | -685,334   | -750,966   | -581,248   | -261,621   | -357,765   | -296,589   | -406,943   |
| 熊本    |    | -446,259   | -404,765   | -258,592   | -224,502   | -331,282   | -390,992   | -323,290   |
| 大分    |    | -290,809   | -216,151   | 9,108      | -103,629   | -87,650    | -52,723    | -279,556   |
| 宮崎    |    | -485,560   | -429,668   | -343,834   | -255,165   | -247,359   | -274,175   | -400,845   |
| 鹿児島   |    | -590,889   | -517,031   | -398,055   | -204,696   | -174,607   | -273,252   | -329,980   |
| 沖縄    |    | -582,211   | -620,070   | -500,058   | -342,791   | -399,367   | -375,484   | -494,537   |
| 北海道   |    | -828,190   | -679,878   | -24,778    | 204,013    | 551,564    | 736,311    | 529,699    |
| 東北    |    | -3,643,797 | -2,546,377 | -2,205,022 | -1,285,124 | -1,238,651 | -1,256,228 | -1,291,840 |
| 関東    |    | 31,004,440 | 31,734,185 | 34,946,505 | 38,737,609 | 39,465,665 | 38,968,825 | 36,638,147 |
| 北陸    |    | -205,416   | -117,534   | 173,560    | -48,588    | 299,611    | 563,377    | 302,771    |
| 中部    |    | 9,786,835  | 10,500,539 | 11,703,385 | 12,870,389 | 12,551,131 | 12,740,497 | 10,639,380 |
| 近畿    |    | 1,389,960  | 2,363,559  | 3,696,141  | 5,791,318  | 5,687,064  | 5,474,803  | 4,198,730  |
| 中国    |    | -609,955   | -58,275    | 492,392    | 1,244,275  | 1,104,576  | 501,725    | -99,011    |
| 四国    |    | -1,056,876 | -928,062   | -727,501   | -363,415   | -387,584   | -634,320   | -730,968   |
| 九州    |    | -2,892,061 | -2,440,595 | -1,556,050 | -543,027   | -946,556   | -1,094,663 | -1,919,652 |
| 沖縄    |    | -582,211   | -620,070   | -500,058   | -342,791   | -399,367   | -375,484   | -494,537   |

出典：内閣府「県民経済計算（平成18年度 - 令和元年度）（2008SNA、平成27年基準）」

注：全国と各ブロックの値は、各都道府県の単純な合算値。

# 1-3-9. 地域別域際収支と地域別産業別域際収支

(単位：10億円)

| 地域名    | 道南地域  | 道央地域    | 道北地域  | オホーツク地域 | 十勝地域  | 釧路・根室地域 | 北海道     |
|--------|-------|---------|-------|---------|-------|---------|---------|
| 域内生産額  | 2,500 | 20,976  | 3,450 | 1,982   | 2,107 | 2,435   | 33,450  |
| 域際収支計  | ▲ 347 | ▲ 1,399 | ▲ 660 | ▲ 182   | ▲ 209 | ▲ 34    | ▲ 2,830 |
| 道外域際収支 | ▲ 125 | ▲ 2,391 | ▲ 263 | ▲ 21    | ▲ 71  | 40      | ▲ 2,830 |
| 道内域際収支 | ▲ 222 | 992     | ▲ 397 | ▲ 161   | ▲ 138 | ▲ 74    | 0       |

(単位：億円)

| 地域名         | 道南地域   |        | 道央地域     |        | 道北地域    |         |
|-------------|--------|--------|----------|--------|---------|---------|
|             | 道外域際収支 | 道内域際収支 | 道外域際収支   | 道内域際収支 | 道外域際収支  | 道内域際収支  |
| 産業別区分       |        |        |          |        |         |         |
| 農業          | 124    | ▲ 317  | 115      | ▲ 338  | 900     | 160     |
| 林業          | ▲ 1    | ▲ 5    | ▲ 46     | ▲ 69   | ▲ 9     | 25      |
| 漁業          | 49     | ▲ 185  | 21       | ▲ 160  | 61      | 157     |
| 鉱業          | ▲ 34   | ▲ 73   | ▲ 8,579  | 109    | ▲ 32    | ▲ 81    |
| 製造業         | ▲ 977  | ▲ 833  | ▲ 15,628 | 3,891  | ▲ 2,978 | ▲ 1,849 |
| うち と畜・肉・酪農品 | 341    | ▲ 25   | 181      | ▲ 55   | 286     | ▲ 80    |
| 水産食料品       | 1,133  | 108    | ▲ 135    | ▲ 50   | 332     | ▲ 99    |
| その他の食料品     | ▲ 176  | ▲ 145  | ▲ 3,551  | 88     | ▲ 399   | ▲ 380   |
| 繊維          | ▲ 203  | 2      | ▲ 1,506  | ▲ 24   | ▲ 270   | 41      |
| 製材・家具       | 15     | ▲ 27   | ▲ 617    | 20     | 73      | 8       |
| パルプ・紙       | ▲ 37   | ▲ 60   | 1,112    | ▲ 14   | 195     | 11      |
| 印刷・製版・製本    | ▲ 33   | ▲ 34   | ▲ 269    | 125    | ▲ 40    | ▲ 2     |
| 化学製品        | ▲ 414  | ▲ 62   | ▲ 3,826  | 165    | ▲ 654   | ▲ 181   |
| 石油・石炭製品     | ▲ 395  | ▲ 527  | 2,690    | 2,513  | ▲ 464   | ▲ 709   |
| 窯業・土石製品     | 31     | 143    | ▲ 156    | ▲ 34   | ▲ 10    | ▲ 16    |
| 銑鉄・粗鋼       | ▲ 11   | 0      | 366      | 1      | ▲ 5     | 0       |
| 鉄鋼一次製品      | ▲ 59   | ▲ 53   | 1,327    | 238    | ▲ 80    | ▲ 69    |
| 非鉄金属一次製品    | ▲ 77   | ▲ 3    | ▲ 599    | 15     | ▲ 70    | ▲ 3     |
| 金属製品        | ▲ 104  | ▲ 59   | ▲ 610    | 283    | ▲ 125   | ▲ 74    |
| 機械          | ▲ 736  | 17     | ▲ 7,643  | 213    | ▲ 1,432 | ▲ 194   |
| その他(注)      | ▲ 251  | ▲ 109  | ▲ 2,390  | 407    | ▲ 316   | ▲ 100   |
| 電力・ガス・水道    | 0      | 279    | ▲ 1      | 1,032  | ▲ 1     | ▲ 440   |
| 商業          | ▲ 216  | ▲ 553  | 425      | 1,486  | ▲ 134   | ▲ 258   |
| 金融・保険・不動産   | ▲ 178  | ▲ 322  | ▲ 1,397  | 1,671  | ▲ 257   | ▲ 586   |
| 運輸          | 239    | ▲ 9    | 2,567    | 179    | 250     | ▲ 81    |
| 情報通信        | ▲ 145  | ▲ 54   | ▲ 437    | 606    | ▲ 214   | ▲ 223   |
| サービス業       | ▲ 114  | ▲ 147  | ▲ 955    | 1,507  | ▲ 211   | ▲ 796   |
| 分類不明        | 0      | ▲ 1    | 2        | 5      | 1       | ▲ 2     |

| 地域名         | オホーツク地域 |        | 十勝地域    |        | 釧路・根室地域 |        |
|-------------|---------|--------|---------|--------|---------|--------|
|             | 道外域際収支  | 道内域際収支 | 道外域際収支  | 道内域際収支 | 道外域際収支  | 道内域際収支 |
| 産業別区分       |         |        |         |        |         |        |
| 農業          | 707     | 34     | 986     | 303    | 405     | 157    |
| 林業          | 6       | 6      | 4       | 30     | ▲ 11    | 13     |
| 漁業          | 113     | 278    | 9       | 1      | 67      | ▲ 92   |
| 鉱業          | ▲ 8     | ▲ 21   | ▲ 9     | ▲ 24   | ▲ 44    | 90     |
| 製造業         | ▲ 661   | ▲ 560  | ▲ 1,526 | ▲ 703  | 217     | 53     |
| うち と畜・肉・酪農品 | 400     | 24     | 461     | 31     | 563     | 105    |
| 水産食料品       | 475     | ▲ 29   | 27      | ▲ 81   | 1,537   | 150    |
| その他の食料品     | ▲ 44    | ▲ 11   | ▲ 126   | 85     | ▲ 393   | 363    |
| 繊維          | ▲ 157   | ▲ 8    | ▲ 150   | ▲ 5    | ▲ 166   | ▲ 5    |
| 製材・家具       | 138     | 68     | 46      | ▲ 8    | 8       | ▲ 60   |
| パルプ・紙       | ▲ 45    | ▲ 59   | ▲ 10    | ▲ 55   | 550     | 176    |
| 印刷・製版・製本    | ▲ 24    | ▲ 32   | ▲ 25    | ▲ 19   | ▲ 26    | ▲ 37   |
| 化学製品        | ▲ 304   | ▲ 68   | ▲ 369   | ▲ 41   | ▲ 232   | 187    |
| 石油・石炭製品     | ▲ 280   | ▲ 398  | ▲ 278   | ▲ 397  | ▲ 327   | ▲ 482  |
| 窯業・土石製品     | ▲ 12    | ▲ 31   | ▲ 9     | ▲ 22   | ▲ 15    | ▲ 40   |
| 銑鉄・粗鋼       | ▲ 2     | ▲ 1    | ▲ 2     | 0      | ▲ 3     | 0      |
| 鉄鋼一次製品      | ▲ 55    | ▲ 43   | ▲ 49    | ▲ 42   | ▲ 37    | ▲ 31   |
| 非鉄金属一次製品    | ▲ 86    | ▲ 4    | ▲ 54    | ▲ 2    | ▲ 35    | ▲ 2    |
| 金属製品        | ▲ 72    | ▲ 60   | ▲ 60    | ▲ 31   | ▲ 85    | ▲ 59   |
| 機械          | ▲ 405   | 151    | ▲ 745   | ▲ 38   | ▲ 878   | ▲ 150  |
| その他(注)      | ▲ 189   | ▲ 60   | ▲ 182   | ▲ 77   | ▲ 244   | ▲ 61   |
| 電力・ガス・水道    | ▲ 1     | ▲ 256  | ▲ 1     | ▲ 241  | ▲ 1     | ▲ 376  |
| 商業          | ▲ 135   | ▲ 323  | ▲ 29    | 13     | ▲ 106   | ▲ 365  |
| 金融・保険・不動産   | ▲ 126   | ▲ 197  | ▲ 135   | ▲ 718  | ▲ 132   | 153    |
| 運輸          | 128     | ▲ 45   | 205     | 33     | 219     | ▲ 78   |
| 情報通信        | ▲ 116   | ▲ 93   | ▲ 118   | ▲ 114  | ▲ 124   | ▲ 121  |
| サービス業       | ▲ 116   | ▲ 435  | ▲ 95    | 44     | ▲ 91    | ▲ 173  |
| 分類不明        | 0       | ▲ 1    | 0       | ▲ 1    | 0       | ▲ 1    |

出典：北海道開発局「平成23年北海道内地域間産業連関表」

(注) 3 3 部門分類 (上記出典の参考表参照) における皮革・ゴム、その他製造品及び事務用品

# 1-3-10. 全国と北海道の貿易額の推移及び品目別輸出入額

(単位：億円)

| 年   | 事項 | 全国      |         | 北海道   |        |
|-----|----|---------|---------|-------|--------|
|     |    | 輸出額     | 輸入額     | 輸出額   | 輸入額    |
| H8  |    | 447,313 | 379,934 | 1,841 | 6,592  |
| H9  |    | 509,380 | 409,562 | 1,847 | 6,959  |
| H10 |    | 506,450 | 366,536 | 2,026 | 5,430  |
| H11 |    | 475,476 | 352,680 | 1,870 | 5,621  |
| H12 |    | 516,542 | 409,384 | 2,209 | 6,440  |
| H13 |    | 489,792 | 424,155 | 2,422 | 7,011  |
| H14 |    | 521,090 | 422,275 | 2,318 | 6,844  |
| H15 |    | 545,484 | 443,620 | 2,118 | 7,096  |
| H16 |    | 611,700 | 492,166 | 2,400 | 7,482  |
| H17 |    | 656,565 | 569,494 | 2,636 | 9,651  |
| H18 |    | 752,462 | 673,443 | 3,089 | 12,520 |
| H19 |    | 839,314 | 731,359 | 3,635 | 12,882 |
| H20 |    | 810,181 | 789,547 | 4,127 | 17,303 |
| H21 |    | 541,706 | 514,994 | 3,016 | 9,126  |
| H22 |    | 673,996 | 607,650 | 3,408 | 11,512 |
| H23 |    | 655,465 | 681,112 | 3,676 | 15,311 |
| H24 |    | 637,476 | 706,886 | 3,848 | 16,543 |
| H25 |    | 697,742 | 812,425 | 4,554 | 18,981 |
| H26 |    | 730,930 | 859,091 | 4,787 | 15,278 |
| H27 |    | 756,139 | 784,055 | 4,938 | 12,356 |
| H28 |    | 700,358 | 660,420 | 3,710 | 9,055  |
| H29 |    | 782,865 | 753,792 | 3,920 | 12,058 |
| H30 |    | 814,788 | 827,033 | 3,970 | 14,709 |
| R元  |    | 769,317 | 785,995 | 3,121 | 12,532 |
| R2  |    | 683,991 | 680,108 | 2,295 | 8,775  |
| R3  |    | 830,914 | 848,750 | 3,117 | 11,920 |

出典：函館税関「北海道貿易概況」、財務省「貿易統計」

注：全て確定値

(単位：百万円)

| 品目別 | 事項    | 輸出額 (R3)   |         |           |
|-----|-------|------------|---------|-----------|
|     |       | 全国         | 北海道     | 対全国割合 (%) |
|     | 食料品   | 992,429    | 78,553  | 7.92      |
|     | 原料品   | 1,405,726  | 36,672  | 2.61      |
|     | 鉱物性燃料 | 992,891    | 9,480   | 0.95      |
|     | 化学製品  | 10,552,410 | 2,666   | 0.03      |
|     | 原料別製品 | 9,927,884  | 68,036  | 0.69      |
|     | 一般機械  | 16,382,332 | 38,244  | 0.23      |
|     | 電気機器  | 15,309,366 | 5,065   | 0.03      |
|     | 輸送用機器 | 16,192,248 | 55,220  | 0.34      |
|     | その他   | 6,475,626  | 17,785  | 0.27      |
|     | 総額    | 81,478,753 | 311,721 | 0.38      |

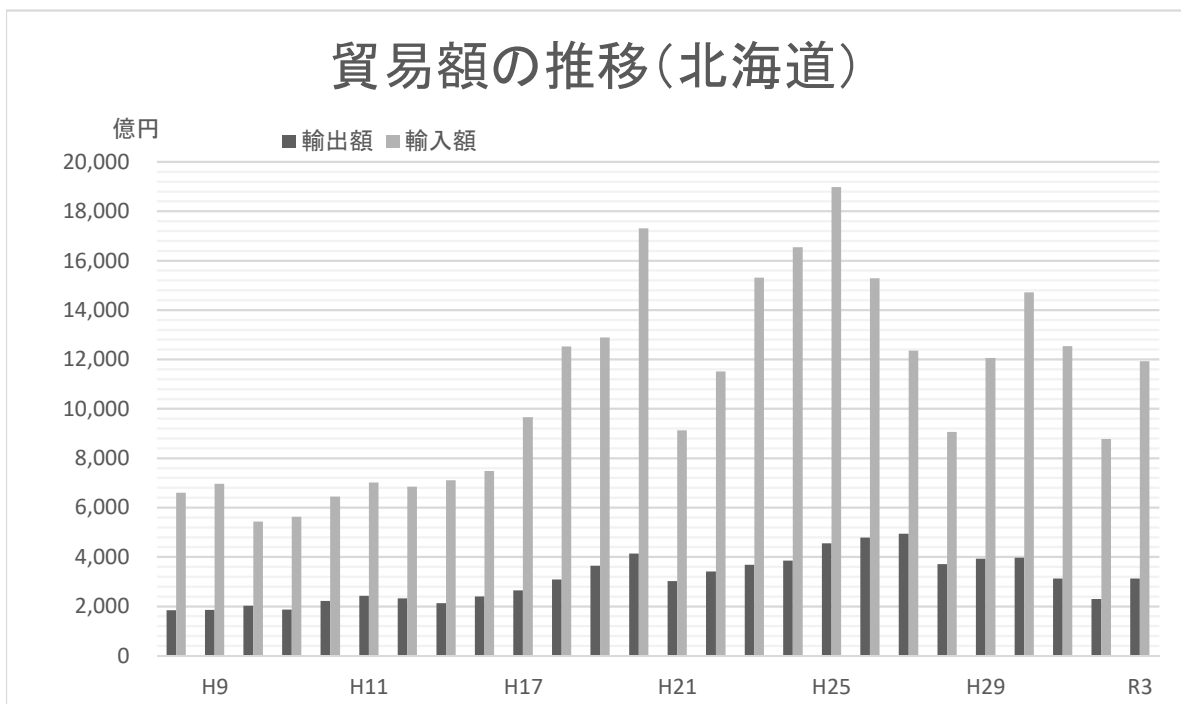
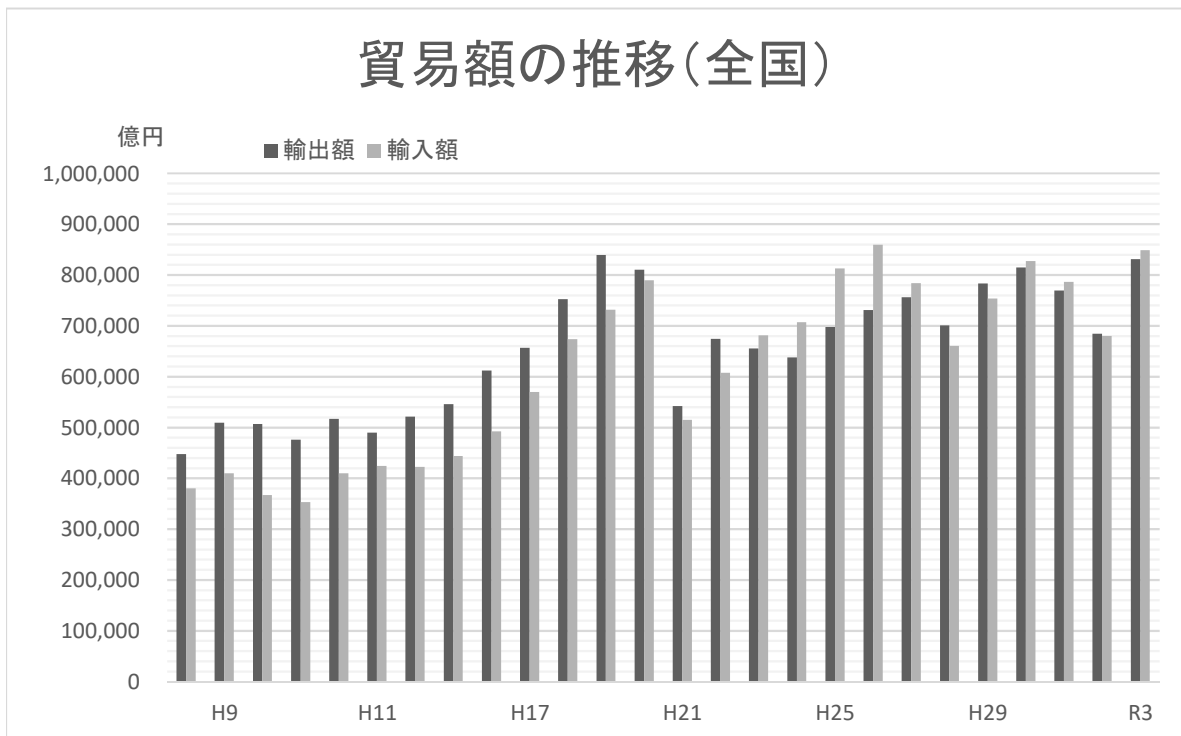
| 品目別 | 事項    | 輸入額 (R3)   |           |           |
|-----|-------|------------|-----------|-----------|
|     |       | 全国         | 北海道       | 対全国割合 (%) |
|     | 食料品   | 7,382,511  | 269,593   | 3.65      |
|     | 原料品   | 6,713,707  | 49,285    | 0.73      |
|     | 鉱物性燃料 | 17,007,139 | 558,567   | 3.28      |
|     | 化学製品  | 9,768,551  | 58,493    | 0.60      |
|     | 原料別製品 | 8,277,291  | 99,964    | 1.21      |
|     | 一般機械  | 7,681,883  | 57,302    | 0.75      |
|     | 電気機器  | 13,647,755 | 21,350    | 0.16      |
|     | 輸送用機器 | 3,243,873  | 13,094    | 0.40      |
|     | その他   | 10,929,609 | 64,392    | 0.59      |
|     | 総額    | 82,703,304 | 1,192,040 | 1.44      |

出典：函館税関「北海道貿易概況」、財務省「貿易統計」

注：確定値



## 1-3-10. 全国と北海道の貿易額の推移



出典: 函館税関「北海道貿易概況」、財務省「貿易統計」

# 1-3-11. 全国と北海道の輸出入相手の地域

(単位：百万円)

| 相手国      | 事項          | 全国 (R3)        |                | 北海道 (R3)    |             |
|----------|-------------|----------------|----------------|-------------|-------------|
|          |             | 輸出             | 輸入             | 輸出          | 輸入          |
| 総 額      |             | 83,092,468,649 | 84,568,766,868 | 229,540,139 | 877,493,308 |
| ア ジ ア    |             | 48,157,180,160 | 41,024,866,159 | 166,265,085 | 304,131,016 |
|          | 大韓民国        | 5,769,482,755  | 3,519,625,387  | 20,072,116  | 86,314      |
|          | 中華人民共和国     | 17,984,520,503 | 20,353,401,026 | 48,763,887  | 122,968     |
|          | 台湾          | 5,986,638,524  | 3,692,425,361  | 11,881,652  | 4,821       |
|          | 香港          | 3,890,304,415  | 119,185,316    | 26,708,130  | 147         |
|          | ベトナム        | 2,096,861,685  | 2,521,809,493  | 12,436,091  | 17,129      |
|          | タイ          | 3,624,543,024  | 2,886,789,697  | 18,225,625  | 19,401      |
|          | シンガポール      | 2,200,668,905  | 970,190,613    | 3,443,130   | 623         |
|          | マレーシア       | 1,713,752,792  | 2,159,548,626  | 6,657,097   | 18,458      |
|          | フィリピン       | 1,219,857,506  | 1,187,820,127  | 3,078,648   | 7,217       |
|          | インドネシア      | 1,465,215,580  | 2,147,573,065  | 6,100,902   | 18,462      |
|          | インド         | 1,219,857,506  | 674,362,276    | 2,351,449   | 2,217       |
|          | (A S E A N) | 12,461,073,536 | 12,431,157,417 | 50,458,064  | 85,448      |
| 中 東      |             | 2,052,260,377  | 8,471,623,035  | 7,051,212   | 175,824     |
|          | サウジアラビア     | 488,938,294    | 3,018,928,123  | 2,517,490   | 75,503,114  |
|          | クウェート       | 161,845,964    | 727,709,385    | 723         | 44,423      |
|          | カタール        | 101,143,873    | 1,276,851,570  | 5,581       | 24,703      |
|          | アラブ首長国連邦    | 771,732,256    | 2,978,334,879  | 4,518,789   | 29,721      |
| 西 欧      |             | 8,850,687,564  | 10,805,978,272 | 12,715,018  | 73,605,745  |
|          | ノルウェー       | 110,792,469    | 185,054,692    | 6,455       | 1,347       |
|          | スウェーデン      | 145,370,653    | 345,580,282    | 1,308,979   | 2,411       |
|          | 英国          | 1,137,851,010  | 756,212,302    | 208,461     | 4,621       |
|          | オランダ        | 1,381,752,934  | 355,441,825    | 3,295,326   | 4,119,674   |
|          | ベルギー        | 789,686,647    | 700,356,432    | 1,785,353   | 1,579       |
|          | フランス        | 730,916,190    | 1,274,299,154  | 1,500,437   | 10,437      |
|          | ドイツ         | 2,279,304,432  | 2,594,872,748  | 2,888,882   | 23,946      |
|          | イタリア        | 549,213,519    | 1,273,345,803  | 786,931     | 5,457,362   |
|          | フィンランド      | 51,888,970     | 214,455,753    | 147,723     | 6,460       |
|          | オーストリア      | 136,196,179    | 247,491,384    | 397,508     | 3,022       |
| 中東欧・ロシア等 |             | 1,946,347,898  | 2,358,898,598  | 14,371,219  | 72,207      |
|          | カザフスタン      | 38,352,719     | 76,828,288     | 10,179,953  | 79,452      |
|          | ポーランド       | 368,281,639    | 128,436,212    | 33,561      | 1,251       |
|          | ロシア         | 862,389,830    | 1,543,105,785  | 185,530     | 2,053       |
|          | ハンガリー       | 191,025,742    | 129,702,779    | 7,672,479   | 71,279      |
|          | (E U)       | 8,806,296,061  | 10,168,183,967 | 1,320,833   | 356,189     |
| 北 米      |             | 15,750,517,105 | 10,389,554,804 | 19,818,398  | 111,933     |
|          | カナダ         | 918,057,168    | 1,491,055,262  | 126,354     | 25,759      |
|          | アメリカ合衆国     | 14,832,456,778 | 8,890,431,677  | 19,692,044  | 86,026,564  |
| 中 南 米    |             | 3,085,870,330  | 3,619,986,799  | 8,459,637   | 46,123      |
|          | パナマ         | 527,663,940    | 95,967,987     | 4,007,750   | 0           |
|          | チリ          | 203,087,753    | 811,721,648    | 2,903,150   | 7,008       |
|          | ブラジル        | 459,617,263    | 1,086,834,713  | 103,752     | 34,255      |
| アフリカ     |             | 1,055,446,765  | 1,524,883,052  | 3,877,627   | 1,526,940   |
|          | 南アフリカ共和国    | 259,294,002    | 1,106,102,559  | 137,381     | 931         |
| 大 洋 州    |             | 2,194,158,450  | 6,372,942,751  | 1,173,209   | 84,896,672  |
|          | オーストラリア     | 1,674,528,213  | 5,696,783,595  | 472,920     | 78,213      |
|          | ニュージーランド    | 320,867,863    | 302,330,968    | 16,844      | 6,636       |

出典：財務省「貿易統計」・函館税関「北海道貿易概況」

### 1-3-12. 全国と北海道の完全失業率と有効求人倍率の推移

| 事項<br>年 | 完全失業率(%) |     | 有効求人倍率(倍) |      | 有効求人倍率(倍) |      |
|---------|----------|-----|-----------|------|-----------|------|
|         | 年平均      |     | 年平均       |      | 年度平均      |      |
|         | 全国       | 北海道 | 全国        | 北海道  | 全国        | 北海道  |
| S29     | 2.3      |     |           |      |           |      |
| 30      | 2.5      |     |           |      |           |      |
| 31      | 2.3      |     |           |      |           |      |
| 32      | 1.9      |     |           |      |           |      |
| 33      | 2.1      |     |           |      |           |      |
| 34      | 2.2      |     |           |      |           |      |
| 35      | 1.7      |     |           |      |           |      |
| 36      | 1.4      |     |           |      |           |      |
| 37      | 1.3      |     |           |      |           |      |
| 38      | 1.3      |     | 0.70      | 1.07 | 0.73      | 1.02 |
| 39      | 1.1      |     | 0.80      | 0.97 | 0.79      | 0.95 |
| 40      | 1.2      |     | 0.64      | 0.86 | 0.61      | 0.84 |
| 41      | 1.3      |     | 0.74      | 0.88 | 0.81      | 0.89 |
| 42      | 1.3      |     | 1.00      | 0.88 | 1.05      | 0.93 |
| 43      | 1.2      |     | 1.12      | 0.97 | 1.14      | 0.96 |
| 44      | 1.1      |     | 1.30      | 0.94 | 1.37      | 0.91 |
| 45      | 1.1      |     | 1.41      | 0.87 | 1.35      | 0.82 |
| 46      | 1.2      |     | 1.12      | 0.75 | 1.06      | 0.70 |
| 47      | 1.4      |     | 1.16      | 0.68 | 1.30      | 0.70 |
| 48      | 1.3      |     | 1.76      | 0.77 | 1.74      | 0.75 |
| 49      | 1.4      |     | 1.20      | 0.66 | 0.98      | 0.61 |
| 50      | 1.9      |     | 0.61      | 0.52 | 0.59      | 0.50 |
| 51      | 2.0      |     | 0.64      | 0.47 | 0.64      | 0.45 |
| 52      | 2.0      |     | 0.56      | 0.43 | 0.54      | 0.43 |
| 53      | 2.2      |     | 0.56      | 0.44 | 0.59      | 0.44 |
| 54      | 2.1      |     | 0.71      | 0.46 | 0.74      | 0.46 |
| 55      | 2.0      |     | 0.75      | 0.45 | 0.73      | 0.44 |
| 56      | 2.2      |     | 0.68      | 0.43 | 0.67      | 0.42 |
| 57      | 2.4      |     | 0.61      | 0.41 | 0.60      | 0.40 |
| 58      | 2.6      | 4.2 | 0.60      | 0.39 | 0.61      | 0.38 |
| 59      | 2.7      | 4.5 | 0.65      | 0.38 | 0.66      | 0.38 |
| 60      | 2.6      | 4.5 | 0.68      | 0.39 | 0.67      | 0.40 |
| 61      | 2.8      | 4.2 | 0.62      | 0.40 | 0.62      | 0.40 |
| 62      | 2.8      | 4.2 | 0.70      | 0.44 | 0.76      | 0.46 |
| 63      | 2.5      | 3.7 | 1.01      | 0.53 | 1.08      | 0.54 |
| H元      | 2.3      | 3.0 | 1.25      | 0.59 | 1.30      | 0.61 |
| 2       | 2.1      | 3.0 | 1.40      | 0.65 | 1.43      | 0.67 |
| 3       | 2.1      | 2.9 | 1.40      | 0.70 | 1.34      | 0.69 |
| 4       | 2.2      | 2.9 | 1.08      | 0.66 | 1.00      | 0.64 |
| 5       | 2.5      | 2.9 | 0.76      | 0.59 | 0.71      | 0.58 |
| 6       | 2.9      | 3.2 | 0.64      | 0.56 | 0.64      | 0.56 |
| 7       | 3.2      | 3.2 | 0.63      | 0.54 | 0.64      | 0.54 |
| 8       | 3.4      | 3.8 | 0.70      | 0.58 | 0.72      | 0.58 |
| 9       | 3.4      | 3.8 | 0.72      | 0.54 | 0.69      | 0.51 |
| 10      | 4.1      | 4.9 | 0.53      | 0.44 | 0.50      | 0.44 |
| 11      | 4.7      | 4.9 | 0.48      | 0.44 | 0.49      | 0.43 |
| 12      | 4.7      | 5.5 | 0.59      | 0.46 | 0.62      | 0.48 |
| 13      | 5.0      | 5.9 | 0.59      | 0.48 | 0.56      | 0.47 |
| 14      | 5.4      | 6.0 | 0.54      | 0.47 | 0.56      | 0.48 |
| 15      | 5.3      | 6.7 | 0.64      | 0.49 | 0.69      | 0.50 |
| 16      | 4.7      | 5.7 | 0.83      | 0.54 | 0.86      | 0.55 |
| 17      | 4.4      | 5.3 | 0.95      | 0.57 | 0.98      | 0.58 |
| 18      | 4.1      | 5.4 | 1.06      | 0.59 | 1.06      | 0.59 |
| 19      | 3.9      | 5.0 | 1.04      | 0.56 | 1.02      | 0.53 |
| 20      | 4.0      | 5.1 | 0.88      | 0.44 | 0.77      | 0.43 |
| 21      | 5.1      | 5.5 | 0.47      | 0.37 | 0.45      | 0.37 |
| 22      | 5.1      | 5.1 | 0.52      | 0.41 | 0.56      | 0.42 |
| 23      | 4.6      | 5.2 | 0.65      | 0.47 | 0.68      | 0.50 |
| 24      | 4.3      | 5.2 | 0.80      | 0.59 | 0.82      | 0.62 |
| 25      | 4.0      | 4.6 | 0.93      | 0.74 | 0.97      | 0.79 |
| 26      | 3.6      | 4.1 | 1.09      | 0.86 | 1.11      | 0.88 |
| 27      | 3.4      | 3.4 | 1.20      | 0.96 | 1.23      | 0.98 |
| 28      | 3.1      | 3.6 | 1.36      | 1.04 | 1.39      | 1.07 |
| 29      | 2.8      | 3.3 | 1.50      | 1.11 | 1.54      | 1.14 |
| 30      | 2.4      | 2.9 | 1.61      | 1.18 | 1.62      | 1.20 |
| R元      | 2.4      | 2.6 | 1.60      | 1.24 | 1.55      | 1.22 |
| 2       | 2.8      | 3.0 | 1.18      | 1.03 | 1.10      | 0.99 |
| 3       | 2.8      | 3.0 | 1.13      | 1.00 | 1.16      | 1.02 |

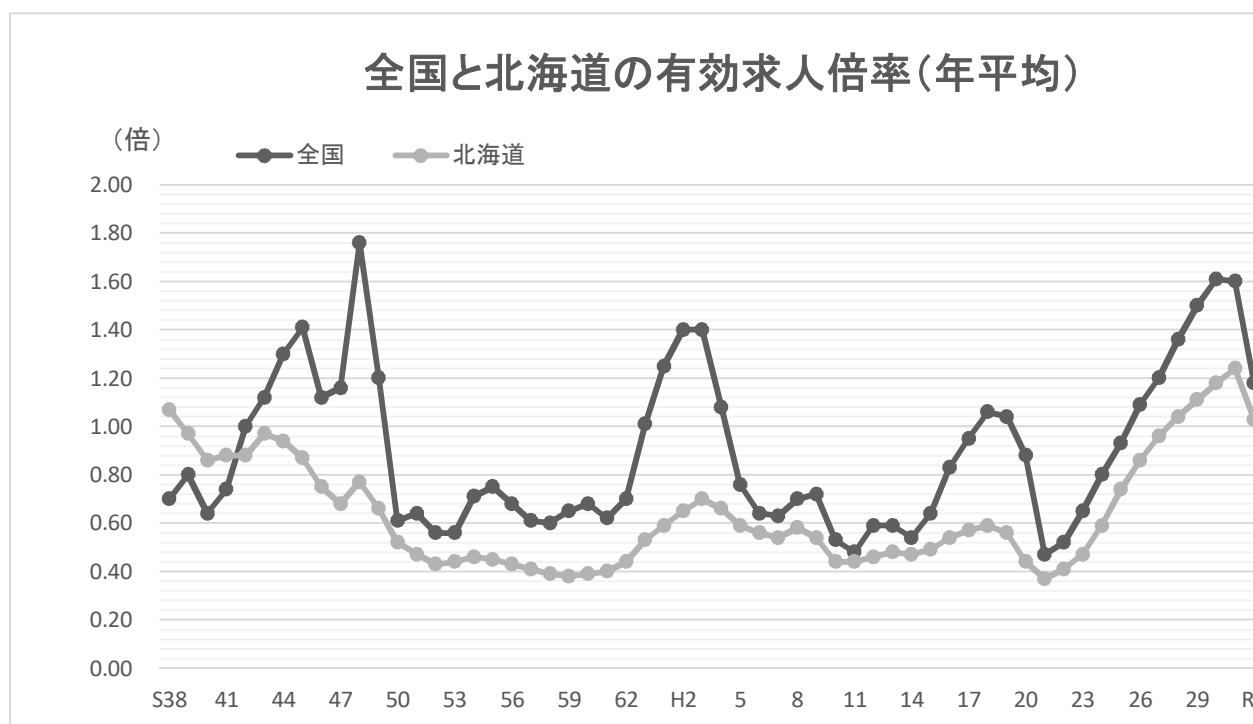
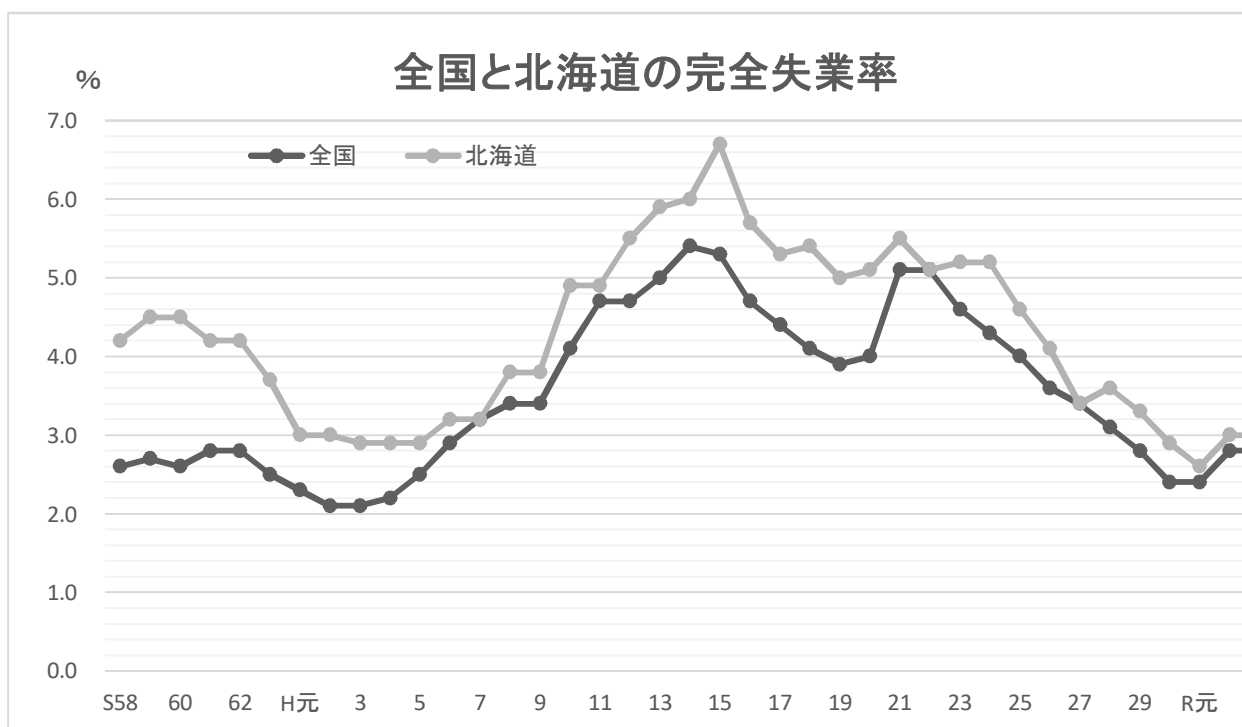
出典：総務省統計局「労働力調査」、厚生労働省「一般職業紹介状況（職業安定業務統計）」

注1：完全失業率（年平均・原数値）、有効求人倍率（年平均及び年度平均・原数値、パート含む）

注2：完全失業率と有効求人倍率（年平均）の全国値はS47まで、有効求人倍率（年度平均）の全国値はS46まで、沖縄県分を含まない。

注3：東日本大震災の影響により、岩手県、宮城県及び福島県において労働力調査実施が一時困難となり、H23年の完全失業率の全国値は補完的に推計された値。

### 1-3-12. 全国と北海道の完全失業率と有効求人倍率の推移



出典：総務省統計局「労働力調査」、厚生労働省「一般職業紹介状況(職業安定業務統計)」

# 1-3-13. 産業別就業者数

| 都道府県名 | 事項 | 産業別就業者(千人)  |       |        |        |              |       |        |        |
|-------|----|-------------|-------|--------|--------|--------------|-------|--------|--------|
|       |    | R2. 10. 1現在 |       |        |        | H29. 10. 1現在 |       |        |        |
|       |    | 総数          | 第1次産業 | 第2次産業  | 第3次産業  | 総数           | 第1次産業 | 第2次産業  | 第3次産業  |
| 全     | 国  | 57,643      | 1,963 | 13,259 | 40,679 | 66,213       | 2,193 | 15,456 | 46,441 |
| 北     | 海  | 2,347       | 156   | 388    | 1,739  | 2,613        | 155   | 440    | 1,933  |
| 青     | 森  | 602         | 67    | 118    | 404    | 649          | 76    | 133    | 428    |
| 岩     | 手  | 605         | 58    | 147    | 389    | 655          | 64    | 168    | 409    |
| 宮     | 城  | 1,081       | 44    | 237    | 772    | 1,207        | 46    | 276    | 850    |
| 秋     | 田  | 464         | 40    | 110    | 307    | 500          | 38    | 126    | 328    |
| 山     | 形  | 541         | 47    | 152    | 332    | 580          | 48    | 161    | 357    |
| 福     | 島  | 872         | 54    | 251    | 541    | 971          | 59    | 293    | 590    |
| 茨     | 城  | 1,363       | 69    | 380    | 872    | 1,515        | 79    | 451    | 942    |
| 栃     | 木  | 927         | 48    | 282    | 571    | 1,034        | 59    | 311    | 630    |
| 群     | 馬  | 950         | 42    | 288    | 593    | 1,029        | 44    | 320    | 638    |
| 埼     | 玉  | 3,387       | 50    | 752    | 2,471  | 3,907        | 63    | 887    | 2,808  |
| 千     | 葉  | 2,862       | 69    | 527    | 2,167  | 3,274        | 90    | 619    | 2,456  |
| 東     | 京  | 5,962       | 22    | 873    | 4,834  | 7,887        | 34    | 1,195  | 6,319  |
| 神     | 奈  | 4,153       | 32    | 811    | 3,176  | 4,901        | 38    | 997    | 3,689  |
| 新     | 川  | 1,084       | 56    | 302    | 704    | 1,165        | 60    | 339    | 742    |
| 富     | 山  | 529         | 15    | 172    | 330    | 554          | 15    | 184    | 344    |
| 石     | 川  | 560         | 15    | 154    | 380    | 610          | 18    | 168    | 410    |
| 福     | 井  | 396         | 13    | 122    | 252    | 422          | 14    | 130    | 269    |
| 山     | 梨  | 399         | 26    | 110    | 256    | 442          | 30    | 123    | 281    |
| 長     | 野  | 1,034       | 86    | 291    | 634    | 1,112        | 93    | 312    | 681    |
| 岐     | 阜  | 973         | 27    | 310    | 614    | 1,059        | 35    | 338    | 664    |
| 静     | 岡  | 1,817       | 63    | 584    | 1,141  | 1,945        | 63    | 636    | 1,206  |
| 愛     | 知  | 3,605       | 69    | 1,136  | 2,298  | 4,069        | 81    | 1,288  | 2,574  |
| 三     | 重  | 846         | 26    | 260    | 530    | 941          | 28    | 294    | 589    |
| 滋     | 賀  | 667         | 16    | 212    | 417    | 744          | 18    | 232    | 470    |
| 京     | 都  | 1,086       | 21    | 236    | 791    | 1,340        | 22    | 303    | 961    |
| 大     | 阪  | 3,635       | 18    | 786    | 2,678  | 4,471        | 19    | 1,018  | 3,236  |
| 兵     | 庫  | 2,377       | 44    | 574    | 1,678  | 2,722        | 51    | 660    | 1,925  |
| 奈     | 良  | 574         | 14    | 123    | 419    | 641          | 14    | 143    | 460    |
| 和     | 山  | 429         | 35    | 92     | 288    | 465          | 38    | 95     | 320    |
| 鳥     | 取  | 269         | 21    | 57     | 184    | 290          | 23    | 63     | 195    |
| 島     | 根  | 333         | 21    | 76     | 226    | 349          | 21    | 79     | 240    |
| 岡     | 山  | 868         | 36    | 227    | 578    | 966          | 40    | 255    | 642    |
| 広     | 島  | 1,318       | 36    | 333    | 909    | 1,459        | 38    | 377    | 1,005  |
| 山     | 口  | 621         | 25    | 160    | 424    | 679          | 28    | 171    | 461    |
| 徳     | 島  | 328         | 24    | 75     | 220    | 362          | 28    | 80     | 245    |
| 香     | 川  | 443         | 21    | 108    | 301    | 491          | 23    | 123    | 332    |
| 愛     | 媛  | 601         | 41    | 140    | 405    | 679          | 52    | 157    | 453    |
| 高     | 知  | 309         | 32    | 51     | 217    | 359          | 36    | 61     | 251    |
| 福     | 岡  | 2,253       | 55    | 436    | 1,688  | 2,558        | 69    | 530    | 1,879  |
| 佐     | 賀  | 400         | 30    | 94     | 268    | 423          | 35    | 103    | 277    |
| 長     | 崎  | 618         | 41    | 116    | 446    | 672          | 49    | 134    | 477    |
| 熊     | 本  | 819         | 72    | 170    | 561    | 881          | 79    | 178    | 605    |
| 大     | 分  | 520         | 32    | 118    | 361    | 573          | 35    | 137    | 393    |
| 宮     | 崎  | 499         | 49    | 102    | 338    | 549          | 56    | 114    | 371    |
| 鹿     | 島  | 738         | 61    | 139    | 525    | 800          | 64    | 154    | 565    |
| 沖     | 縄  | 577         | 23    | 79     | 451    | 704          | 27    | 104    | 546    |
| 北     | 海  | 2,347       | 156   | 388    | 1,739  | 2,613        | 155   | 440    | 1,933  |
| 東     | 北  | 5,249       | 366   | 1,317  | 3,449  | 5,727        | 391   | 1,496  | 3,704  |
| 関     | 東  | 20,003      | 358   | 4,023  | 14,940 | 23,989       | 437   | 4,903  | 17,763 |
| 北     | 陸  | 1,485       | 43    | 448    | 962    | 1,586        | 47    | 482    | 1,023  |
| 中     | 部  | 8,275       | 271   | 2,581  | 5,217  | 9,126        | 300   | 2,868  | 5,714  |
| 近     | 畿  | 8,768       | 148   | 2,023  | 6,271  | 10,383       | 162   | 2,451  | 7,372  |
| 中     | 国  | 3,409       | 139   | 853    | 2,321  | 3,743        | 150   | 945    | 2,543  |
| 四     | 国  | 1,681       | 118   | 374    | 1,143  | 1,891        | 139   | 421    | 1,281  |
| 九     | 州  | 5,847       | 340   | 1,175  | 4,187  | 6,456        | 387   | 1,350  | 4,567  |
| 沖     | 縄  | 577         | 23    | 79     | 451    | 704          | 27    | 104    | 546    |

出典：総務省統計局「令和2年国勢調査」、総務省統計局「平成29年就業構造基本調査」

注1：就業構造基本調査は、ふだんの就業・不就業の状態を把握（ユージュアル方式）しており、国勢調査は、月末1週間の就業・不就業の状態を把握（アクチュアル方式）しており、数値を比較する際は注意を要する。

注2：総数には「分類不能の産業」が含まれる。

# 1-3-14. 着工新設住宅戸数（年度計）

| 都道府県名 | 事項 | 令和3年度計          |                 | 令和2年度計          |                 |
|-------|----|-----------------|-----------------|-----------------|-----------------|
|       |    | 着工新設住宅戸数<br>(戸) | 全国に占める割合<br>(%) | 着工新設住宅戸数<br>(戸) | 全国に占める割合<br>(%) |
| 全     | 国  | 865,909         | 100.0           | 812,164         | 100.0           |
| 北     | 海  | 32,091          | 3.7             | 31,772          | 3.9             |
| 青     | 森  | 5,398           | 0.6             | 5,651           | 0.7             |
| 岩     | 手  | 6,805           | 0.8             | 5,901           | 0.7             |
| 宮     | 城  | 16,835          | 1.9             | 14,661          | 1.8             |
| 秋     | 田  | 4,182           | 0.5             | 3,886           | 0.5             |
| 山     | 形  | 5,184           | 0.6             | 4,910           | 0.6             |
| 福     | 島  | 10,028          | 1.2             | 9,350           | 1.2             |
| 茨     | 城  | 19,387          | 2.2             | 16,380          | 2.0             |
| 栃     | 木  | 11,433          | 1.3             | 10,651          | 1.3             |
| 群     | 馬  | 10,837          | 1.3             | 9,988           | 1.2             |
| 埼     | 玉  | 51,422          | 5.9             | 47,975          | 5.9             |
| 千     | 葉  | 45,943          | 5.3             | 43,121          | 5.3             |
| 東     | 京  | 134,313         | 15.5            | 133,175         | 16.4            |
| 神     | 奈  | 65,474          | 7.6             | 61,589          | 7.6             |
| 新     | 潟  | 10,792          | 1.2             | 10,722          | 1.3             |
| 富     | 山  | 5,660           | 0.7             | 5,173           | 0.6             |
| 石     | 川  | 7,338           | 0.8             | 6,749           | 0.8             |
| 福     | 井  | 5,266           | 0.6             | 3,961           | 0.5             |
| 山     | 梨  | 4,609           | 0.5             | 4,130           | 0.5             |
| 長     | 野  | 11,809          | 1.4             | 12,152          | 1.5             |
| 岐     | 阜  | 11,235          | 1.3             | 10,584          | 1.3             |
| 静     | 岡  | 20,916          | 2.4             | 20,528          | 2.5             |
| 愛     | 知  | 61,293          | 7.1             | 53,284          | 6.6             |
| 三     | 重  | 10,077          | 1.2             | 9,508           | 1.2             |
| 滋     | 賀  | 10,131          | 1.2             | 8,900           | 1.1             |
| 京     | 都  | 16,602          | 1.9             | 15,707          | 1.9             |
| 大     | 阪  | 68,657          | 7.9             | 63,519          | 7.8             |
| 兵     | 庫  | 29,844          | 3.4             | 30,551          | 3.8             |
| 奈     | 良  | 5,870           | 0.7             | 4,987           | 0.6             |
| 和     | 山  | 4,908           | 0.6             | 4,452           | 0.5             |
| 鳥     | 取  | 2,714           | 0.3             | 2,499           | 0.3             |
| 島     | 根  | 2,770           | 0.3             | 3,136           | 0.4             |
| 岡     | 山  | 12,782          | 1.5             | 11,901          | 1.5             |
| 広     | 島  | 18,099          | 2.1             | 16,081          | 2.0             |
| 山     | 口  | 7,422           | 0.9             | 6,419           | 0.8             |
| 徳     | 島  | 2,973           | 0.3             | 3,245           | 0.4             |
| 香     | 川  | 5,712           | 0.7             | 4,688           | 0.6             |
| 愛     | 媛  | 7,677           | 0.9             | 7,954           | 1.0             |
| 高     | 知  | 2,907           | 0.3             | 3,412           | 0.4             |
| 福     | 岡  | 41,628          | 4.8             | 34,555          | 4.3             |
| 佐     | 賀  | 4,952           | 0.6             | 4,469           | 0.6             |
| 長     | 崎  | 6,372           | 0.7             | 5,956           | 0.7             |
| 熊     | 本  | 12,956          | 1.5             | 12,511          | 1.5             |
| 大     | 分  | 6,225           | 0.7             | 6,541           | 0.8             |
| 宮     | 崎  | 7,060           | 0.8             | 5,817           | 0.7             |
| 鹿     | 島  | 10,006          | 1.2             | 8,728           | 1.1             |
| 沖     | 縄  | 9,315           | 1.1             | 10,335          | 1.3             |
| 北     | 海  | 32,091          | 3.7             | 31,772          | 3.9             |
| 東     | 北  | 59,224          | 6.8             | 55,081          | 6.8             |
| 関     | 東  | 343,418         | 39.7            | 327,009         | 40.3            |
| 北     | 陸  | 18,264          | 2.1             | 15,883          | 2.0             |
| 中     | 部  | 115,330         | 13.3            | 106,056         | 13.1            |
| 近     | 畿  | 136,012         | 15.7            | 128,116         | 15.8            |
| 中     | 国  | 43,787          | 5.1             | 40,036          | 4.9             |
| 四     | 国  | 19,269          | 2.2             | 19,299          | 2.4             |
| 九     | 州  | 89,199          | 10.3            | 78,577          | 9.7             |
| 沖     | 縄  | 9,315           | 1.1             | 10,335          | 1.3             |

出典：国土交通省「建築着工統計調査」

# 1-3-15. 工業事業所数、従業者数、製造品出荷額（都道府県）

| 都道府県名 | 事項 | 実数（2021） |           |                     | 全国に占める割合（%） |       |             |
|-------|----|----------|-----------|---------------------|-------------|-------|-------------|
|       |    | 事務所数     | 従業者数（人）   | 製造品<br>出荷額等<br>（億円） | 事務所数        | 従業者数  | 製造品<br>出荷額等 |
| 全     | 国  | 181,877  | 7,717,646 | 3,225,334           | 100.0       | 100.0 | 100.0       |
| 北     | 海  | 4,982    | 168,703   | 60,489              | 2.7         | 2.2   | 1.9         |
| 青     | 森  | 1,342    | 56,877    | 17,271              | 0.7         | 0.7   | 0.5         |
| 岩     | 手  | 2,055    | 87,639    | 26,262              | 1.1         | 1.1   | 0.8         |
| 宮     | 城  | 2,528    | 116,847   | 45,336              | 1.4         | 1.5   | 1.4         |
| 秋     | 田  | 1,648    | 61,753    | 12,862              | 0.9         | 0.8   | 0.4         |
| 山     | 形  | 2,339    | 98,407    | 28,456              | 1.3         | 1.3   | 0.9         |
| 福     | 島  | 3,485    | 158,688   | 50,890              | 1.9         | 2.1   | 1.6         |
| 茨     | 城  | 4,927    | 272,191   | 125,812             | 2.7         | 3.5   | 3.9         |
| 栃     | 木  | 4,039    | 203,444   | 89,664              | 2.2         | 2.6   | 2.8         |
| 群     | 馬  | 4,480    | 210,730   | 89,819              | 2.5         | 2.7   | 2.8         |
| 埼     | 玉  | 10,490   | 389,487   | 137,582             | 5.8         | 5.0   | 4.3         |
| 千     | 葉  | 4,753    | 208,486   | 125,183             | 2.6         | 2.7   | 3.9         |
| 東     | 京  | 9,887    | 245,851   | 71,608              | 5.4         | 3.2   | 2.2         |
| 神     | 奈  | 7,267    | 356,780   | 177,461             | 4.0         | 4.6   | 5.5         |
| 新     | 川  | 5,053    | 186,900   | 49,589              | 2.8         | 2.4   | 1.5         |
| 富     | 山  | 2,645    | 126,638   | 39,124              | 1.5         | 1.6   | 1.2         |
| 石     | 川  | 2,748    | 103,466   | 30,059              | 1.5         | 1.3   | 0.9         |
| 福     | 井  | 2,032    | 72,879    | 22,591              | 1.1         | 0.9   | 0.7         |
| 山     | 梨  | 1,674    | 73,946    | 24,820              | 0.9         | 1.0   | 0.8         |
| 長     | 野  | 4,767    | 202,222   | 61,578              | 2.6         | 2.6   | 1.9         |
| 岐     | 阜  | 5,415    | 203,537   | 59,143              | 3.0         | 2.6   | 1.8         |
| 静     | 岡  | 8,786    | 413,000   | 171,540             | 4.8         | 5.4   | 5.3         |
| 愛     | 知  | 15,063   | 848,565   | 479,244             | 8.3         | 11.0  | 14.9        |
| 三     | 重  | 3,398    | 207,694   | 107,173             | 1.9         | 2.7   | 3.3         |
| 滋     | 賀  | 2,622    | 164,215   | 80,485              | 1.4         | 2.1   | 2.5         |
| 京     | 都  | 4,126    | 145,211   | 56,588              | 2.3         | 1.9   | 1.8         |
| 大     | 阪  | 15,522   | 444,362   | 169,384             | 8.5         | 5.8   | 5.3         |
| 兵     | 庫  | 7,510    | 363,044   | 162,633             | 4.1         | 4.7   | 5.0         |
| 奈     | 良  | 1,783    | 61,560    | 21,224              | 1.0         | 0.8   | 0.7         |
| 和     | 山  | 1,664    | 53,497    | 26,476              | 0.9         | 0.7   | 0.8         |
| 鳥     | 取  | 814      | 33,444    | 7,816               | 0.4         | 0.4   | 0.2         |
| 島     | 根  | 1,111    | 41,867    | 12,372              | 0.6         | 0.5   | 0.4         |
| 岡     | 山  | 3,147    | 151,056   | 77,041              | 1.7         | 2.0   | 2.4         |
| 広     | 島  | 4,577    | 218,639   | 97,415              | 2.5         | 2.8   | 3.0         |
| 山     | 口  | 1,671    | 95,585    | 65,535              | 0.9         | 1.2   | 2.0         |
| 徳     | 島  | 1,089    | 47,404    | 19,081              | 0.6         | 0.6   | 0.6         |
| 香     | 川  | 1,774    | 70,080    | 27,116              | 1.0         | 0.9   | 0.8         |
| 愛     | 媛  | 2,055    | 78,189    | 43,088              | 1.1         | 1.0   | 1.3         |
| 高     | 知  | 1,084    | 25,416    | 5,855               | 0.6         | 0.3   | 0.2         |
| 福     | 岡  | 5,009    | 222,453   | 99,122              | 2.8         | 2.9   | 3.1         |
| 佐     | 賀  | 1,303    | 61,907    | 20,698              | 0.7         | 0.8   | 0.6         |
| 長     | 崎  | 1,581    | 54,630    | 17,192              | 0.9         | 0.7   | 0.5         |
| 熊     | 本  | 1,922    | 94,131    | 28,523              | 1.1         | 1.2   | 0.9         |
| 大     | 分  | 1,371    | 66,019    | 42,989              | 0.8         | 0.9   | 1.3         |
| 宮     | 崎  | 1,337    | 55,285    | 16,346              | 0.7         | 0.7   | 0.5         |
| 鹿     | 島  | 1,944    | 69,563    | 19,940              | 1.1         | 0.9   | 0.6         |
| 沖     | 縄  | 1,058    | 25,359    | 4,859               | 0.6         | 0.3   | 0.2         |
| 北     | 海  | 4,982    | 168,703   | 60,489              | 2.7         | 2.2   | 1.9         |
| 東     | 北  | 18,450   | 767,111   | 230,665             | 10.1        | 9.9   | 7.2         |
| 関     | 東  | 47,517   | 1,960,915 | 841,950             | 26.1        | 25.4  | 26.1        |
| 北     | 陸  | 7,425    | 302,983   | 91,774              | 4.1         | 3.9   | 2.8         |
| 中     | 部  | 37,429   | 1,875,018 | 878,678             | 20.6        | 24.3  | 27.2        |
| 近     | 畿  | 33,227   | 1,231,889 | 516,789             | 18.3        | 16.0  | 16.0        |
| 中     | 国  | 11,320   | 540,591   | 260,179             | 6.2         | 7.0   | 8.1         |
| 四     | 国  | 6,002    | 221,089   | 95,141              | 3.3         | 2.9   | 2.9         |
| 九     | 州  | 14,467   | 623,988   | 244,810             | 8.0         | 8.1   | 7.6         |
| 沖     | 縄  | 1,058    | 25,359    | 4,859               | 0.6         | 0.3   | 0.2         |

出典：経済産業省「令和3年経済センサス-活動調査」

※従業者4人以上の事業所に関する統計

# 1-3-16. 工業事業所数、従業者数、製造品出荷額(道内市町村)

| 市町村名  | 事業所数  | 実数 (2020) |              | 全道に占める割合 (%) |        |         |
|-------|-------|-----------|--------------|--------------|--------|---------|
|       |       | 従業者数 (人)  | 製造品出荷額等 (億円) | 事業所数         | 従業者数   | 製造品出荷額等 |
| 北海道   | 4,982 | 168,703   | 60,489       | 8.24         | 100.00 | 100.00  |
| 道南地域計 | 516   | 15,765    | 28,279       | 10.34        | 9.35   | 46.78   |
| 渡島    | 472   | 15,047    | 3,715        | 9.46         | 8.92   | 6.16    |
| 函館市   | 247   | 7,231     | 1,731        | 4.96         | 4.29   | 2.86    |
| 北斗市   | 57    | 2,770     | 730          | 1.14         | 1.64   | 1.21    |
| 松前町   | 15    | 384       | 46           | 0.30         | 0.23   | 0.08    |
| 福島町   | 10    | 246       | 28           | 0.20         | 0.15   | 0.05    |
| 知内町   | 8     | 327       | 54           | 0.16         | 0.19   | 0.09    |
| 木古内町  | 5     | 71        | 10           | 0.10         | 0.04   | 0.02    |
| 七飯町   | 26    | 1,113     | 236          | 0.52         | 0.66   | 0.39    |
| 鹿部町   | 13    | 386       | 71           | 0.26         | 0.23   | 0.12    |
| 森町    | 59    | 1,557     | 446          | 1.18         | 0.92   | 0.74    |
| 八雲町   | 22    | 586       | 276          | 0.44         | 0.35   | 0.46    |
| 長万部町  | 10    | 376       | 87           | 0.20         | 0.22   | 0.14    |
| 檜山計   | 44    | 718       | 24,564       | 0.88         | 0.43   | 40.62   |
| 江差町   | 6     | 102       | 12           | 0.12         | 0.06   | 0.02    |
| 上ノ国町  | 9     | 129       | 20           | 0.18         | 0.08   | 0.03    |
| 厚沢部町  | 7     | 94        | 17           | 0.14         | 0.06   | 0.03    |
| 乙部町   | 7     | 237       | 40           | 0.14         | 0.14   | 0.07    |
| 奥尻町   | 3     | 20        | 24,454       | 0.06         | 0.01   | 40.43   |
| 今金町   | 5     | 37        | 4            | 0.10         | 0.02   | 0.01    |
| せたな町  | 7     | 99        | 18           | 0.14         | 0.06   | 0.03    |
| 道央地域計 | 2,571 | 100,139   | 156,533      | 51.57        | 59.36  | 258.76  |
| 石狩    | 1,347 | 53,837    | 13,484       | 27.05        | 31.90  | 22.30   |
| 札幌市   | 886   | 28,549    | 5,896        | 17.78        | 16.92  | 9.75    |
| 江別市   | 78    | 3,901     | 969          | 1.57         | 2.31   | 1.60    |
| 千歳市   | 93    | 7,695     | 2,437        | 1.87         | 4.56   | 4.03    |
| 恵庭市   | 84    | 4,810     | 1,607        | 1.69         | 2.85   | 2.66    |
| 北広島市  | 76    | 3,652     | 949          | 1.53         | 2.16   | 1.57    |
| 石狩市   | 121   | 4,257     | 1,251        | 2.43         | 2.52   | 2.07    |
| 当別町   | 7     | 956       | 375          | 0.14         | 0.57   | 0.62    |
| 新篠津村  | 2     | 17        | X            | 0.04         | 0.01   | -       |
| 後志計   | 335   | 10,221    | 77,995       | 6.72         | 6.06   | 128.96  |
| 小樽市   | 212   | 7,401     | 1,705        | 4.26         | 4.39   | 2.82    |
| 小島牧村  | -     | -         | -            | -            | -      | -       |
| 寿都町   | 9     | 219       | 36           | 0.18         | 0.13   | 0.06    |
| 黒松内町  | 2     | 49        | X            | 0.04         | 0.03   | -       |
| 蘭越町   | 3     | 16        | 1            | 0.06         | 0.01   | 0.00    |
| ニセコ町  | 4     | 117       | 22           | 0.08         | 0.07   | 0.04    |
| 真狩村   | 3     | 53        | 29,817       | 0.06         | 0.03   | 49.29   |
| 留寿都村  | 3     | 42        | 10           | 0.06         | 0.02   | 0.02    |
| 喜茂別町  | 2     | 98        | X            | 0.04         | 0.06   | -       |
| 京極町   | 6     | 244       | 58           | 0.12         | 0.14   | 0.10    |
| 倶知安町  | 11    | 216       | 70           | 0.22         | 0.13   | 0.12    |

出典：経済産業省「2020年工業統計表「市区町村編」」

※従業者4人以上の事業所に関する統計

注：「X」は、該当数値が秘匿されている箇所。



# 1-3-16. 工業事業所数、従業者数、製造品出荷額(道内市町村)

| 市町村名  | 事項 | 実数 (2020) |             |                 | 全道に占める割合 (%) |       |             |
|-------|----|-----------|-------------|-----------------|--------------|-------|-------------|
|       |    | 事業所数      | 従業者数<br>(人) | 製造品出荷額等<br>(億円) | 事業所数         | 従業者数  | 製造品<br>出荷額等 |
| 共和町   |    | 5         | 307         | 50              | 0.10         | 0.18  | 0.08        |
| 岩内町   |    | 24        | 498         | 71              | 0.48         | 0.30  | 0.12        |
| 泊村    |    | 1         | 7           | X               | 0.02         | 0.00  | -           |
| 神恵内村  |    | 1         | 11          | X               | 0.02         | 0.01  | -           |
| 積丹町   |    | 2         | 13          | X               | 0.04         | 0.01  | -           |
| 古平町   |    | 7         | 256         | 38              | 0.14         | 0.15  | 0.06        |
| 仁木町   |    | 6         | 112         | 103             | 0.12         | 0.07  | 0.17        |
| 余市町   |    | 31        | 540         | 83              | 0.62         | 0.32  | 0.14        |
| 赤井川村  |    | 3         | 22          | 45,933          | 0.06         | 0.01  | 75.94       |
| 空知計   |    | 354       | 11,827      | 46,000          | 7.08         | 7.02  | 76.03       |
| 夕張市   |    | 16        | 618         | 109             | 0.32         | 0.37  | 0.18        |
| 岩見沢市  |    | 59        | 2,754       | 832             | 1.18         | 1.63  | 1.37        |
| 美唄市   |    | 38        | 754         | 147             | 0.76         | 0.45  | 0.24        |
| 芦別市   |    | 22        | 1,052       | 175             | 0.44         | 0.62  | 0.29        |
| 赤平市   |    | 24        | 1,083       | 223             | 0.48         | 0.64  | 0.37        |
| 三笠市   |    | 22        | 487         | 113             | 0.44         | 0.29  | 0.19        |
| 滝川市   |    | 21        | 526         | 111             | 0.42         | 0.31  | 0.18        |
| 砂川市   |    | 20        | 737         | 267             | 0.40         | 0.44  | 0.44        |
| 歌志内市  |    | 2         | 37          | X               | 0.04         | 0.02  | -           |
| 深川市   |    | 16        | 252         | 56              | 0.32         | 0.15  | 0.09        |
| 南幌町   |    | 19        | 345         | 65              | 0.38         | 0.20  | 0.11        |
| 奈井江町  |    | 11        | 1,011       | 269             | 0.22         | 0.60  | 0.44        |
| 上砂川町  |    | 5         | 303         | 44              | 0.10         | 0.18  | 0.07        |
| 由仁町   |    | 16        | 415         | 81              | 0.32         | 0.25  | 0.13        |
| 長沼町   |    | 11        | 215         | 31              | 0.22         | 0.13  | 0.05        |
| 栗山町   |    | 28        | 736         | 132             | 0.56         | 0.44  | 0.22        |
| 月形町   |    | 2         | 40          | X               | 0.04         | 0.02  | -           |
| 浦臼町   |    | 2         | 15          | X               | 0.04         | 0.01  | -           |
| 新十津川町 |    | 3         | 25          | 43,282          | 0.06         | 0.01  | 71.55       |
| 妹背牛町  |    | 6         | 280         | 53              | 0.12         | 0.17  | 0.09        |
| 秩父別町  |    | 4         | 28          | 4               | 0.08         | 0.02  | 0.01        |
| 雨竜町   |    | -         | -           | -               | -            | -     | -           |
| 北竜町   |    | 2         | 32          | X               | 0.04         | 0.02  | -           |
| 沼田町   |    | 5         | 82          | 6               | 0.10         | 0.05  | 0.01        |
| 胆振計   |    | 467       | 23,252      | 18,800          | 9.36         | 13.78 | 31.06       |
| 室蘭市   |    | 123       | 7,058       | 4,054           | 2.47         | 4.18  | 6.70        |
| 苫小牧市  |    | 192       | 11,702      | 13,285          | 3.85         | 6.94  | 21.96       |
| 登別市   |    | 36        | 742         | 213             | 0.72         | 0.44  | 0.35        |
| 伊達市   |    | 24        | 713         | 195             | 0.48         | 0.42  | 0.32        |
| 豊浦町   |    | 3         | 16          | 1               | 0.06         | 0.01  | 0.00        |
| 壮瞥町   |    | 3         | 18          | 2               | 0.06         | 0.01  | 0.00        |
| 白老町   |    | 44        | 1,469       | 656             | 0.88         | 0.87  | 1.08        |
| 厚真町   |    | 4         | 287         | 96              | 0.08         | 0.17  | 0.16        |
| 洞爺湖町  |    | 12        | 272         | 60              | 0.24         | 0.16  | 0.10        |
| 安平町   |    | 17        | 852         | 211             | 0.34         | 0.51  | 0.35        |
| むかわ町  |    | 9         | 123         | 27              | 0.18         | 0.07  | 0.04        |

出典：経済産業省「2020年工業統計表「市区町村編」」

※従業者4人以上の事業所に関する統計

注：「X」は、該当数値が秘匿されている箇所。

# 1-3-16. 工業事業所数、従業者数、製造品出荷額(道内市町村)

| 市町村名 | 事項    | 実数 (2020) |             |                 | 全道に占める割合 (%) |       |             |
|------|-------|-----------|-------------|-----------------|--------------|-------|-------------|
|      |       | 事業所数      | 従業者数<br>(人) | 製造品出荷額等<br>(億円) | 事業所数         | 従業者数  | 製造品<br>出荷額等 |
| 日高   | 計     | 68        | 1,002       | 253             | 1.36         | 0.60  | 0.41        |
|      | 日高町   | 12        | 245         | 109             | 0.24         | 0.15  | 0.18        |
|      | 平取町   | 3         | 31          | 4               | 0.06         | 0.02  | 0.01        |
|      | 新冠町   | 2         | 31 X        |                 | 0.04         | 0.02  | -           |
|      | 浦河町   | 18        | 190         | 27              | 0.36         | 0.11  | 0.04        |
|      | 様似町   | 11        | 196         | 50              | 0.22         | 0.12  | 0.08        |
|      | えりも町  | 6         | 92          | 33              | 0.12         | 0.05  | 0.05        |
|      | 新ひだか町 | 16        | 217         | 31              | 0.32         | 0.13  | 0.05        |
| 道北   | 地域計   | 720       | 17,123      | 219,765         | 14.42        | 10.15 | 363.30      |
| 道北   | 川市計   | 543       | 12,671      | 201,099         | 10.88        | 7.51  | 332.43      |
|      | 旭川市   | 318       | 8,787       | 2,233           | 6.38         | 5.21  | 3.69        |
|      | 士別市   | 33        | 460         | 146             | 0.66         | 0.27  | 0.24        |
|      | 名寄市   | 22        | 419         | 232             | 0.44         | 0.25  | 0.38        |
|      | 富良野市  | 21        | 351         | 70              | 0.42         | 0.21  | 0.12        |
|      | 鷹栖町   | 9         | 100         | 39              | 0.18         | 0.06  | 0.06        |
|      | 東神楽町  | 12        | 220         | 38              | 0.24         | 0.13  | 0.06        |
|      | 当麻町   | 16        | 309         | 77              | 0.32         | 0.18  | 0.13        |
|      | 比布町   | 8         | 74          | 16              | 0.16         | 0.04  | 0.03        |
|      | 愛別町   | 7         | 98          | 15              | 0.14         | 0.06  | 0.02        |
|      | 上川町   | 3         | 47          | 8               | 0.06         | 0.03  | 0.01        |
|      | 東川町   | 31        | 709         | 124             | 0.62         | 0.42  | 0.21        |
|      | 美瑛町   | 12        | 257         | 63              | 0.24         | 0.15  | 0.10        |
|      | 上富良野町 | 7         | 294         | 51              | 0.14         | 0.17  | 0.08        |
|      | 中富良野町 | 3         | 63          | 9               | 0.06         | 0.04  | 0.01        |
|      | 南富良野町 | 6         | 77          | 197,913         | 0.12         | 0.05  | 327.19      |
|      | 占冠村   | 1         | 19          | X               | 0.02         | 0.01  | -           |
|      | 和寒町   | 6         | 62          | 13              | 0.12         | 0.04  | 0.02        |
|      | 剣淵町   | 3         | 41          | 4               | 0.06         | 0.02  | 0.01        |
|      | 下川町   | 8         | 117         | 26              | 0.16         | 0.07  | 0.04        |
|      | 美深町   | 7         | 45          | 6               | 0.14         | 0.03  | 0.01        |
|      | 音威子府村 | 1         | 5           | X               | 0.02         | 0.00  | -           |
|      | 中川町   | 3         | 37          | 5               | 0.06         | 0.02  | 0.01        |
|      | 幌加内町  | 6         | 80          | 9               | 0.12         | 0.05  | 0.01        |
| 留萌   | 計     | 48        | 1,494       | 249             | 0.96         | 0.88  | 0.42        |
|      | 留萌市   | 16        | 745         | 85              | 0.32         | 0.44  | 0.14        |
|      | 増毛町   | 11        | 421         | 108             | 0.22         | 0.25  | 0.18        |
|      | 小平町   | 2         | 37          | X               | 0.04         | 0.02  | -           |
|      | 苦前町   | 5         | 66          | 10              | 0.10         | 0.04  | 0.02        |
|      | 羽幌町   | 7         | 132         | 35              | 0.14         | 0.08  | 0.06        |
|      | 初山別村  | 2         | 21          | X               | 0.04         | 0.01  | -           |
|      | 遠別町   | 4         | 55          | 11              | 0.08         | 0.03  | 0.02        |
|      | 天塩町   | 1         | 17          | X               | 0.02         | 0.01  | -           |

出典：経済産業省「2020年工業統計表「市区町村編」」

※従業者4人以上の事業所に関する統計

注：「X」は、該当数値が秘匿されている箇所。

### 1-3-16. 工業事業所数、従業者数、製造品出荷額(道内市町村)

| 市町村名  | 事項    | 実数 (2020) |             |                 | 全道に占める割合 (%) |      |             |
|-------|-------|-----------|-------------|-----------------|--------------|------|-------------|
|       |       | 事業所数      | 従業者数<br>(人) | 製造品出荷額等<br>(億円) | 事業所数         | 従業者数 | 製造品<br>出荷額等 |
| 宗谷    | 計     | 129       | 2,958       | 18,418          | 2.58         | 1.76 | 30.45       |
|       | 稚内市   | 65        | 1,613       | 565             | 1.30         | 0.96 | 0.93        |
|       | 猿払村   | 10        | 378         | 101             | 0.20         | 0.22 | 0.17        |
|       | 浜頓別町  | 11        | 204         | 88              | 0.22         | 0.12 | 0.14        |
|       | 中頓別町  | 3         | 19          | 17,316          | 0.06         | 0.01 | 28.63       |
|       | 枝幸町   | 19        | 372         | 208             | 0.38         | 0.22 | 0.34        |
|       | 豊富町   | 5         | 98          | 85              | 0.10         | 0.06 | 0.14        |
|       | 礼文町   | 6         | 75          | 28              | 0.12         | 0.04 | 0.05        |
|       | 利尻町   | 3         | 26          | 10              | 0.06         | 0.02 | 0.02        |
|       | 利尻富士町 | 5         | 62          | 18              | 0.10         | 0.04 | 0.03        |
|       | 幌延町   | 2         | 111         | X               | 0.04         | 0.07 | -           |
| オホーツク | 地域    | 388       | 10,897      | 3,656           | 7.77         | 6.46 | 6.04        |
| オホーツク | 計     | 388       | 10,897      | 3,656           | 7.77         | 6.46 | 6.04        |
|       | 北見市   | 107       | 2,589       | 661             | 2.15         | 1.53 | 1.09        |
|       | 網走市   | 47        | 1,532       | 472             | 0.94         | 0.91 | 0.78        |
|       | 紋別市   | 58        | 1,545       | 580             | 1.16         | 0.92 | 0.96        |
|       | 美幌町   | 24        | 900         | 225             | 0.48         | 0.53 | 0.37        |
|       | 津別町   | 13        | 636         | 244             | 0.26         | 0.38 | 0.40        |
|       | 斜里町   | 18        | 512         | 336             | 0.36         | 0.30 | 0.56        |
|       | 清里町   | 3         | 92          | 13              | 0.06         | 0.05 | 0.02        |
|       | 小清水町  | 7         | 127         | 31              | 0.14         | 0.08 | 0.05        |
|       | 訓子府町  | 3         | 234         | 54              | 0.06         | 0.14 | 0.09        |
|       | 置戸町   | 3         | 26          | 5               | 0.06         | 0.02 | 0.01        |
|       | 佐呂間町  | 10        | 586         | 477             | 0.20         | 0.35 | 0.79        |
|       | 遠軽町   | 24        | 471         | 91              | 0.48         | 0.28 | 0.15        |
|       | 湧別町   | 26        | 525         | 177             | 0.52         | 0.31 | 0.29        |
|       | 滝上町   | 6         | 62          | 11              | 0.12         | 0.04 | 0.02        |
|       | 興部町   | 13        | 391         | 96              | 0.26         | 0.23 | 0.16        |
|       | 西興部村  | 3         | 55          | 11              | 0.06         | 0.03 | 0.02        |
|       | 雄武町   | 19        | 463         | 153             | 0.38         | 0.27 | 0.25        |
|       | 大空町   | 4         | 151         | 20              | 0.08         | 0.09 | 0.03        |
| 十勝    | 地域    | 364       | 12,905      | 63,572          | 7.29         | 7.66 | 105.10      |
| 十勝    | 計     | 364       | 12,905      | 63,572          | 7.29         | 7.66 | 105.10      |
|       | 帯広市   | 122       | 4,946       | 1,617           | 2.45         | 2.93 | 2.67        |
|       | 音更町   | 27        | 1,263       | 850             | 0.54         | 0.75 | 1.41        |
|       | 士幌町   | 10        | 1,040       | 216             | 0.20         | 0.62 | 0.36        |
|       | 上士幌町  | 9         | 98          | 20              | 0.18         | 0.06 | 0.03        |
|       | 鹿追町   | 5         | 39          | 6               | 0.10         | 0.02 | 0.01        |
|       | 新得町   | 11        | 164         | 37              | 0.22         | 0.10 | 0.06        |
|       | 清水町   | 18        | 479         | 226             | 0.36         | 0.28 | 0.37        |
|       | 芽室町   | 40        | 1,397       | 756             | 0.80         | 0.83 | 1.25        |
|       | 中札内村  | 18        | 640         | 153             | 0.36         | 0.38 | 0.25        |
|       | 更別村   | 2         | 105         | X               | 0.04         | 0.06 | -           |
|       | 大樹町   | 7         | 386         | 237             | 0.14         | 0.23 | 0.39        |
|       | 広尾町   | 20        | 329         | 98              | 0.40         | 0.20 | 0.16        |
|       | 幕別町   | 30        | 1,014       | 167             | 0.60         | 0.60 | 0.28        |

出典：経済産業省「2020年工業統計表「市区町村編」」

※従業者4人以上の事業所に関する統計

注：「X」は、該当数値が秘匿されている箇所。

# 1-3-16. 工業事業所数、従業者数、製造品出荷額(道内市町村)

| 事項<br>市町村名     | 実数 (2020) |             |                 | 全道に占める割合 (%) |       |             |
|----------------|-----------|-------------|-----------------|--------------|-------|-------------|
|                | 事業所数      | 従業者数<br>(人) | 製造品出荷額等<br>(億円) | 事業所数         | 従業者数  | 製造品<br>出荷額等 |
| 池田町            | 9         | 315         | 138             | 0.18         | 0.19  | 0.23        |
| 豊頃町            | 4         | 37          | 58,566          | 0.08         | 0.02  | 96.82       |
| 本別町            | 10        | 207         | 278             | 0.20         | 0.12  | 0.46        |
| 足寄町            | 10        | 180         | 34              | 0.20         | 0.11  | 0.06        |
| 陸別町            | 2         | 36          | X               | 0.04         | 0.02  | -           |
| 浦幌町            | 10        | 230         | 174             | 0.20         | 0.14  | 0.29        |
| 釧路・根室地域<br>釧路計 | 424       | 11,881      | 5,669           | 8.50         | 7.05  | 9.37        |
| 釧路市            | 271       | 8,257       | 3,981           | 5.43         | 4.90  | 6.57        |
| 釧路町            | 158       | 4,581       | 2,433           | 3.17         | 2.72  | 4.02        |
| 厚岸町            | 27        | 495         | 117             | 0.54         | 0.29  | 0.19        |
| 厚岸町            | 28        | 587         | 200             | 0.56         | 0.35  | 0.33        |
| 浜中町            | 19        | 536         | 454             | 0.38         | 0.32  | 0.75        |
| 標茶町            | 4         | 136         | 296             | 0.08         | 0.08  | 0.49        |
| 弟子屈町           | 6         | 103         | 21              | 0.12         | 0.06  | 0.03        |
| 鶴居村            | 3         | 34          | 6               | 0.06         | 0.02  | 0.01        |
| 白糠町            | 26        | 1,785       | 456             | 0.52         | 1.06  | 0.75        |
| 根室計            | 153       | 3,624       | 1,687           | 3.07         | 2.15  | 2.80        |
| 根室市            | 73        | 1,726       | 504             | 1.47         | 1.02  | 0.83        |
| 別海町            | 20        | 870         | 814             | 0.40         | 0.52  | 1.35        |
| 中標津町           | 29        | 499         | 173             | 0.58         | 0.30  | 0.29        |
| 標津町            | 13        | 287         | 72              | 0.26         | 0.17  | 0.12        |
| 羅臼町            | 18        | 242         | 124             | 0.36         | 0.14  | 0.21        |
| 札幌開発<br>建設部管内  | 1,701     | 65,664      | 59,484          | 34.13        | 38.92 | 98.33       |
| 函館開発<br>建設部管内  | 516       | 15,765      | 28,279          | 10.34        | 9.35  | 46.78       |
| 小樽開発<br>建設部管内  | 335       | 10,221      | 77,995          | 6.72         | 6.06  | 128.96      |
| 旭川開発<br>建設部管内  | 543       | 12,671      | 201,099         | 10.88        | 7.51  | 332.43      |
| 室蘭開発<br>建設部管内  | 535       | 24,254      | 19,054          | 10.72        | 14.38 | 31.47       |
| 釧路開発<br>建設部管内  | 424       | 11,881      | 5,669           | 8.50         | 7.05  | 9.37        |
| 帯広開発<br>建設部管内  | 364       | 12,905      | 63,572          | 7.29         | 7.66  | 105.10      |
| 網走開発<br>建設部管内  | 388       | 10,897      | 3,656           | 7.77         | 6.46  | 6.04        |
| 留萌開発<br>建設部管内  | 48        | 1,494       | 249             | 0.96         | 0.88  | 0.42        |
| 稚内開発<br>建設部管内  | 129       | 2,958       | 18,418          | 2.58         | 1.76  | 30.45       |

出典：経済産業省「2020年工業統計表「市区町村編」」

※従業者4人以上の事業所に関する統計

注：「X」は、該当数値が秘匿されている箇所。

# 1-3-17. 商業事業所数、従業者数、年間商品販売額（都道府県）

| 事項<br>都道府県名 | H28. 6. 1現在 |             | R2                  | 全国に占める割合 (%) |       |             |
|-------------|-------------|-------------|---------------------|--------------|-------|-------------|
|             | 事業所数        | 従業者数<br>(人) | 年間商品<br>販売額<br>(億円) | 事業所数         | 従業者数  | 年間商品<br>販売額 |
| 全国          | 1,355,060   | 11,596,089  | 4,483,372           | 100.0        | 100.0 | 100.0       |
| 北海道         | 56,213      | 463,132     | 157,200             | 4.1          | 4.0   | 3.5         |
| 青森          | 15,799      | 109,938     | 30,084              | 1.2          | 0.9   | 0.7         |
| 岩手          | 15,404      | 106,297     | 29,964              | 1.1          | 0.9   | 0.7         |
| 宮城          | 27,102      | 221,672     | 90,504              | 2.0          | 1.9   | 2.0         |
| 秋田          | 13,034      | 84,392      | 22,004              | 1.0          | 0.7   | 0.5         |
| 山形          | 14,496      | 91,602      | 24,039              | 1.1          | 0.8   | 0.5         |
| 福島          | 22,064      | 151,436     | 44,569              | 1.6          | 1.3   | 1.0         |
| 茨城          | 29,144      | 228,230     | 63,012              | 2.2          | 2.0   | 1.4         |
| 栃木          | 21,883      | 161,579     | 49,781              | 1.6          | 1.4   | 1.1         |
| 群馬          | 21,846      | 164,713     | 61,458              | 1.6          | 1.4   | 1.4         |
| 埼玉          | 56,851      | 533,415     | 151,654             | 4.2          | 4.6   | 3.4         |
| 千葉          | 47,017      | 432,698     | 122,183             | 3.5          | 3.7   | 2.7         |
| 東京都         | 150,728     | 1,948,599   | 1,383,480           | 11.1         | 16.8  | 30.9        |
| 神奈川県        | 66,274      | 663,878     | 186,244             | 4.9          | 5.7   | 4.2         |
| 新潟          | 29,006      | 207,932     | 61,075              | 2.1          | 1.8   | 1.4         |
| 富山          | 13,858      | 91,866      | 29,332              | 1.0          | 0.8   | 0.7         |
| 石川          | 15,088      | 109,182     | 34,710              | 1.1          | 0.9   | 0.8         |
| 福井          | 10,543      | 71,122      | 19,208              | 0.8          | 0.6   | 0.4         |
| 山梨          | 9,999       | 68,143      | 16,323              | 0.7          | 0.6   | 0.4         |
| 長野          | 24,779      | 174,745     | 51,204              | 1.8          | 1.5   | 1.1         |
| 岐阜          | 24,132      | 168,671     | 44,682              | 1.8          | 1.5   | 1.0         |
| 静岡県         | 43,072      | 307,303     | 94,666              | 3.2          | 2.7   | 2.1         |
| 愛知県         | 77,110      | 724,971     | 326,284             | 5.7          | 6.3   | 7.3         |
| 三重          | 19,577      | 143,100     | 34,345              | 1.4          | 1.2   | 0.8         |
| 滋賀          | 13,178      | 107,015     | 25,011              | 1.0          | 0.9   | 0.6         |
| 京都          | 29,033      | 241,678     | 62,529              | 2.1          | 2.1   | 1.4         |
| 大阪          | 99,597      | 984,920     | 429,482             | 7.4          | 8.5   | 9.6         |
| 兵庫県         | 54,143      | 441,070     | 135,881             | 4.0          | 3.8   | 3.0         |
| 奈良          | 12,047      | 90,499      | 18,417              | 0.9          | 0.8   | 0.4         |
| 和歌山         | 12,878      | 78,128      | 20,466              | 1.0          | 0.7   | 0.5         |
| 鳥取          | 6,938       | 47,136      | 12,272              | 0.5          | 0.4   | 0.3         |
| 島根          | 9,349       | 56,263      | 14,548              | 0.7          | 0.5   | 0.3         |
| 岡山          | 21,434      | 164,813     | 46,963              | 1.6          | 1.4   | 1.0         |
| 広島          | 33,337      | 268,104     | 96,698              | 2.5          | 2.3   | 2.2         |
| 山口          | 17,063      | 115,813     | 28,227              | 1.3          | 1.0   | 0.6         |
| 徳島          | 9,451       | 60,017      | 15,117              | 0.7          | 0.5   | 0.3         |
| 香川          | 12,673      | 91,751      | 29,123              | 0.9          | 0.8   | 0.6         |
| 愛媛          | 17,077      | 116,560     | 36,544              | 1.3          | 1.0   | 0.8         |
| 高知          | 9,926       | 61,193      | 14,087              | 0.7          | 0.5   | 0.3         |
| 福岡          | 59,520      | 481,314     | 174,902             | 4.4          | 4.2   | 3.9         |
| 佐賀          | 10,278      | 68,363      | 16,168              | 0.8          | 0.6   | 0.4         |
| 長崎          | 17,542      | 111,140     | 29,442              | 1.3          | 1.0   | 0.7         |
| 熊本          | 19,897      | 139,011     | 37,703              | 1.5          | 1.2   | 0.8         |
| 大分          | 14,115      | 95,817      | 23,448              | 1.0          | 0.8   | 0.5         |
| 宮崎          | 13,629      | 91,773      | 24,780              | 1.0          | 0.8   | 0.6         |
| 鹿児島         | 21,093      | 139,235     | 37,453              | 1.6          | 1.2   | 0.8         |
| 沖縄          | 15,843      | 115,860     | 26,109              | 1.2          | 1.0   | 0.6         |
| 北海道         | 56,213      | 463,132     | 157,200             | 4.1          | 4.0   | 3.5         |
| 東北          | 136,905     | 973,269     | 302,239             | 10.1         | 8.4   | 6.7         |
| 関東          | 403,742     | 4,201,255   | 2,034,135           | 29.8         | 36.2  | 45.4        |
| 北陸          | 39,489      | 272,170     | 83,250              | 2.9          | 2.3   | 1.9         |
| 中部          | 188,670     | 1,518,790   | 551,181             | 13.9         | 13.1  | 12.3        |
| 近畿          | 220,876     | 1,943,310   | 691,786             | 16.3         | 16.8  | 15.4        |
| 中国          | 88,121      | 652,129     | 198,708             | 6.5          | 5.6   | 4.4         |
| 四国          | 49,127      | 329,521     | 94,871              | 3.6          | 2.8   | 2.1         |
| 九州          | 156,074     | 1,126,653   | 343,896             | 11.5         | 9.7   | 7.7         |
| 沖縄          | 15,843      | 115,860     | 26,109              | 1.2          | 1.0   | 0.6         |

出典：経済産業省「平成28年経済センサス-活動調査」

# 1-3-18. 商業事業所数、従業者数、年間商品販売額(道内市町村)

| 市町村名 | 事項 | H28. 6. 1現在 |             | H27             | 全道に占める割合 (%) |        |             |
|------|----|-------------|-------------|-----------------|--------------|--------|-------------|
|      |    | 事業所数        | 従業者数<br>(人) | 年間商品販売額<br>(億円) | 事業所数         | 従業者数   | 年間商品<br>販売額 |
| 北海道  |    | 46,282      | 390,952     | 17,999,617      | 100.00       | 100.00 | 100.00      |
| 道南地域 |    | 4,630       | 31,137      | 1,054,723       | 10.00        | 7.96   | 5.86        |
| 道南地域 | 計  | 4,165       | 29,116      | 1,010,483       | 9.00         | 7.45   | 5.61        |
| 函館市  |    | 2,875       | 21,240      | 780,214         | 6.21         | 5.43   | 4.33        |
| 北斗市  |    | 401         | 3,309       | 112,198         | 0.87         | 0.85   | 0.62        |
| 松前町  |    | 104         | 393         | 6,849           | 0.22         | 0.10   | 0.04        |
| 福島町  |    | 62          | 242         | 3,696           | 0.13         | 0.06   | 0.02        |
| 知内町  |    | 31          | 162         | 4,865           | 0.07         | 0.04   | 0.03        |
| 木古内町 |    | 55          | 310         | 5,293           | 0.12         | 0.08   | 0.03        |
| 七飯町  |    | 154         | 1,104       | 19,308          | 0.33         | 0.28   | 0.11        |
| 鹿部町  |    | 35          | 165         | 6,434           | 0.08         | 0.04   | 0.04        |
| 森町   |    | 183         | 920         | 40,190          | 0.40         | 0.24   | 0.22        |
| 八雲町  |    | 196         | 954         | 25,672          | 0.42         | 0.24   | 0.14        |
| 長万部町 |    | 69          | 317         | 5,764           | 0.15         | 0.08   | 0.03        |
| 檜山計  |    | 465         | 2,021       | 44,240          | 1.00         | 0.52   | 0.25        |
| 江差町  |    | 117         | 656         | 15,271          | 0.25         | 0.17   | 0.08        |
| 上ノ国町 |    | 42          | 189         | 3,143           | 0.09         | 0.05   | 0.02        |
| 厚沢部町 |    | 48          | 169         | 3,372           | 0.10         | 0.04   | 0.02        |
| 乙部町  |    | 37          | 169         | 2,694           | 0.08         | 0.04   | 0.01        |
| 奥尻町  |    | 51          | 154         | 2,561           | 0.11         | 0.04   | 0.01        |
| 今金町  |    | 57          | 262         | 7,367           | 0.12         | 0.07   | 0.04        |
| せたな町 |    | 113         | 422         | 9,832           | 0.24         | 0.11   | 0.05        |
| 道央地域 |    | 26,101      | 245,390     | 12,777,963      | 56.40        | 62.77  | 70.99       |
| 道央地域 | 計  | 16,736      | 180,857     | 10,845,956      | 36.16        | 46.26  | 60.26       |
| 札幌市  |    | 14,167      | 153,927     | 9,956,011       | 30.61        | 39.37  | 55.31       |
| 江別市  |    | 621         | 6,307       | 140,267         | 1.34         | 1.61   | 0.78        |
| 千歳市  |    | 684         | 6,756       | 192,567         | 1.48         | 1.73   | 1.07        |
| 恵庭市  |    | 358         | 3,721       | 121,924         | 0.77         | 0.95   | 0.68        |
| 北広島市 |    | 428         | 4,961       | 209,562         | 0.92         | 1.27   | 1.16        |
| 石狩市  |    | 361         | 4,297       | 204,237         | 0.78         | 1.10   | 1.13        |
| 当別町  |    | 103         | 791         | 19,215          | 0.22         | 0.20   | 0.11        |
| 新篠津村 |    | 14          | 97          | 2,173           | 0.03         | 0.02   | 0.01        |
| 道後志計 |    | 2,459       | 14,907      | 398,540         | 5.31         | 3.81   | 2.21        |
| 小樽市  |    | 1,382       | 9,116       | 260,260         | 2.99         | 2.33   | 1.45        |
| 小島牧村 |    | 16          | 48          | 671             | 0.03         | 0.01   | 0.00        |
| 寿都町  |    | 48          | 176         | 3,620           | 0.10         | 0.05   | 0.02        |
| 黒松内町 |    | 34          | 112         | 1,845           | 0.07         | 0.03   | 0.01        |
| 蘭越町  |    | 66          | 281         | 7,787           | 0.14         | 0.07   | 0.04        |
| ニセコ町 |    | 39          | 139         | 2,513           | 0.08         | 0.04   | 0.01        |
| 真狩村  |    | 20          | 111         | 5,407           | 0.04         | 0.03   | 0.03        |
| 留寿都村 |    | 25          | 145         | 1,879           | 0.05         | 0.04   | 0.01        |
| 喜茂別町 |    | 37          | 157         | 2,275           | 0.08         | 0.04   | 0.01        |
| 京極町  |    | 29          | 138         | 2,347           | 0.06         | 0.04   | 0.01        |
| 倶知安町 |    | 183         | 1,368       | 45,073          | 0.40         | 0.35   | 0.25        |

出典：総務省・経済産業省「平成28年経済センサス-活動調査」 産業編（市区町村表）

注：管理、補助的経済活動のみを行う事業所「事業別売上（収入）金額」の「卸売の商品販売額（代理・仲立手数料を含む）」及び「小売の商品販売額」を合算したものに金額が無く、産業細分類の格付けに必要な事項の数値が得られない事業所は含まない。

### 1-3-18. 商業事業所数、従業者数、年間商品販売額(道内市町村)

| 市町村名  | 事項 | H28. 6. 1現在 |             | H27             | 全道に占める割合 (%) |      |             |
|-------|----|-------------|-------------|-----------------|--------------|------|-------------|
|       |    | 事業所数        | 従業者数<br>(人) | 年間商品販売額<br>(億円) | 事業所数         | 従業者数 | 年間商品<br>販売額 |
| 共和町   |    | 47          | 299         | 8,707           | 0.10         | 0.08 | 0.05        |
| 岩内町   |    | 172         | 819         | 15,519          | 0.37         | 0.21 | 0.09        |
| 泊村    |    | 23          | 81          | 2,134           | 0.05         | 0.02 | 0.01        |
| 神恵内村  |    | 19          | 59          | 373             | 0.04         | 0.02 | 0.00        |
| 積丹町   |    | 33          | 90          | 1,924           | 0.07         | 0.02 | 0.01        |
| 古平町   |    | 40          | 123         | 1,482           | 0.09         | 0.03 | 0.01        |
| 仁木町   |    | 30          | 136         | 2,159           | 0.06         | 0.03 | 0.01        |
| 余市町   |    | 207         | 1,455       | 32,042          | 0.45         | 0.37 | 0.18        |
| 赤井川村  |    | 9           | 54          | 523             | 0.02         | 0.01 | 0.00        |
| 空知    | 計  | 2,760       | 18,162      | 500,121         | 5.96         | 4.65 | 2.78        |
| 夕張市   |    | 108         | 457         | 8,373           | 0.23         | 0.12 | 0.05        |
| 岩見沢市  |    | 647         | 5,196       | 155,733         | 1.40         | 1.33 | 0.87        |
| 美唄市   |    | 173         | 1,037       | 26,022          | 0.37         | 0.27 | 0.14        |
| 芦別市   |    | 139         | 734         | 12,754          | 0.30         | 0.19 | 0.07        |
| 赤平市   |    | 101         | 470         | 10,402          | 0.22         | 0.12 | 0.06        |
| 三笠市   |    | 98          | 594         | 14,720          | 0.21         | 0.15 | 0.08        |
| 滝川市   |    | 411         | 3,284       | 91,816          | 0.89         | 0.84 | 0.51        |
| 砂川市   |    | 182         | 1,545       | 47,138          | 0.39         | 0.40 | 0.26        |
| 歌志内市  |    | 31          | 118         | 5,763           | 0.07         | 0.03 | 0.03        |
| 深川市   |    | 225         | 1,445       | 38,833          | 0.49         | 0.37 | 0.22        |
| 南幌町   |    | 38          | 243         | 6,745           | 0.08         | 0.06 | 0.04        |
| 奈井江町  |    | 49          | 235         | 4,318           | 0.11         | 0.06 | 0.02        |
| 上砂川町  |    | 29          | 89          | 1,060           | 0.06         | 0.02 | 0.01        |
| 由仁町   |    | 66          | 337         | 10,475          | 0.14         | 0.09 | 0.06        |
| 長沼町   |    | 100         | 670         | 17,145          | 0.22         | 0.17 | 0.10        |
| 栗山町   |    | 133         | 707         | 20,395          | 0.29         | 0.18 | 0.11        |
| 月形町   |    | 25          | 145         | 4,180           | 0.05         | 0.04 | 0.02        |
| 浦臼町   |    | 20          | 62          | 1,758           | 0.04         | 0.02 | 0.01        |
| 新十津川町 |    | 40          | 198         | 5,064           | 0.09         | 0.05 | 0.03        |
| 妹背牛町  |    | 38          | 136         | 4,482           | 0.08         | 0.03 | 0.02        |
| 秩父別町  |    | 29          | 99          | 3,298           | 0.06         | 0.03 | 0.02        |
| 雨竜町   |    | 25          | 122         | 2,638           | 0.05         | 0.03 | 0.01        |
| 北竜町   |    | 17          | 74          | 1,744           | 0.04         | 0.02 | 0.01        |
| 沼田町   |    | 36          | 165         | 5,265           | 0.08         | 0.04 | 0.03        |
| 胆振    | 計  | 3,354       | 27,109      | 919,572         | 7.25         | 6.93 | 5.11        |
| 室蘭市   |    | 829         | 6,282       | 229,900         | 1.79         | 1.61 | 1.28        |
| 苫小牧市  |    | 1,407       | 13,275      | 528,486         | 3.04         | 3.40 | 2.94        |
| 登別市   |    | 303         | 2,594       | 55,225          | 0.65         | 0.66 | 0.31        |
| 伊達市   |    | 301         | 2,232       | 45,023          | 0.65         | 0.57 | 0.25        |
| 豊浦町   |    | 42          | 156         | 3,313           | 0.09         | 0.04 | 0.02        |
| 壮瞥町   |    | 33          | 165         | 3,666           | 0.07         | 0.04 | 0.02        |
| 白老町   |    | 155         | 924         | 19,760          | 0.33         | 0.24 | 0.11        |
| 厚真町   |    | 39          | 203         | 6,916           | 0.08         | 0.05 | 0.04        |
| 洞爺湖町  |    | 96          | 492         | 9,802           | 0.21         | 0.13 | 0.05        |
| 安平町   |    | 74          | 314         | 6,874           | 0.16         | 0.08 | 0.04        |
| むかわ町  |    | 75          | 472         | 10,607          | 0.16         | 0.12 | 0.06        |

出典：総務省・経済産業省「平成28年経済センサス-活動調査」 産業編（市区町村表）

注：管理、補助的経済活動のみを行う事業所「事業別売上（収入）金額」の「卸売の商品販売額（代理・仲立手数料を含む）」及び「小売の商品販売額」を合算したものに金額が無く、産業細分類の格付けに必要な事項の数値が得られない事業所は含まない。

# 1-3-18. 商業事業所数、従業者数、年間商品販売額(道内市町村)

| 市町村名 | 事項    | H28. 6. 1現在 |             | H27             | 全道に占める割合 (%) |       |             |      |
|------|-------|-------------|-------------|-----------------|--------------|-------|-------------|------|
|      |       | 事業所数        | 従業者数<br>(人) | 年間商品販売額<br>(億円) | 事業所数         | 従業者数  | 年間商品<br>販売額 |      |
| 日高   | 計     | 792         | 4,355       | 113,774         | 1.71         | 1.11  | 0.63        |      |
|      | 日高町   | 146         | 782         | 19,059          | 0.32         | 0.20  | 0.11        |      |
|      | 平取町   | 61          | 232         | 5,551           | 0.13         | 0.06  | 0.03        |      |
|      | 新冠町   | 42          | 194         | 3,263           | 0.09         | 0.05  | 0.02        |      |
|      | 浦河町   | 169         | 932         | 35,131          | 0.37         | 0.24  | 0.20        |      |
|      | 様似町   | 55          | 263         | 5,044           | 0.12         | 0.07  | 0.03        |      |
|      | えりも町  | 53          | 241         | 5,187           | 0.11         | 0.06  | 0.03        |      |
|      | 新ひだか町 | 266         | 1,711       | 40,539          | 0.57         | 0.44  | 0.23        |      |
| 道上   | 北地域計  | 6,052       | 45,307      | 1,580,783       | 13.08        | 11.59 | 8.78        |      |
|      | 川市    | 4,709       | 37,559      | 1,312,069       | 10.17        | 9.61  | 7.29        |      |
|      | 旭川市   | 3,101       | 27,821      | 1,063,246       | 6.70         | 7.12  | 5.91        |      |
|      | 士別市   | 226         | 1,361       | 34,542          | 0.49         | 0.35  | 0.19        |      |
|      | 名寄市   | 318         | 2,326       | 62,290          | 0.69         | 0.59  | 0.35        |      |
|      | 富良野市  | 255         | 1,613       | 40,418          | 0.55         | 0.41  | 0.22        |      |
|      | 鷹栖町   | 38          | 204         | 16,720          | 0.08         | 0.05  | 0.09        |      |
|      | 東神楽町  | 57          | 547         | 14,830          | 0.12         | 0.14  | 0.08        |      |
|      | 当麻町   | 62          | 284         | 9,767           | 0.13         | 0.07  | 0.05        |      |
|      | 比布町   | 31          | 152         | 2,841           | 0.07         | 0.04  | 0.02        |      |
|      | 愛別町   | 25          | 98          | 2,989           | 0.05         | 0.03  | 0.02        |      |
|      | 上川町   | 46          | 210         | 3,762           | 0.10         | 0.05  | 0.02        |      |
|      | 東川町   | 53          | 336         | 7,436           | 0.11         | 0.09  | 0.04        |      |
|      | 美瑛町   | 107         | 670         | 14,071          | 0.23         | 0.17  | 0.08        |      |
|      | 上富良野町 | 93          | 462         | 8,540           | 0.20         | 0.12  | 0.05        |      |
|      | 中富良野町 | 30          | 373         | 8,189           | 0.06         | 0.10  | 0.05        |      |
|      | 南富良野町 | 22          | 89          | 1,710           | 0.05         | 0.02  | 0.01        |      |
|      | 占冠村   | 11          | 40          | 543             | 0.02         | 0.01  | 0.00        |      |
|      | 和寒町   | 44          | 192         | 3,087           | 0.10         | 0.05  | 0.02        |      |
|      | 剣淵町   | 44          | 182         | 4,710           | 0.10         | 0.05  | 0.03        |      |
|      | 下川町   | 32          | 150         | 3,054           | 0.07         | 0.04  | 0.02        |      |
|      | 美深町   | 58          | 274         | 5,451           | 0.13         | 0.07  | 0.03        |      |
|      | 音威子府村 | 9           | 37          | 868             | 0.02         | 0.01  | 0.00        |      |
|      | 中川町   | 31          | 92          | 1,550           | 0.07         | 0.02  | 0.01        |      |
|      | 幌加内町  | 16          | 46          | 1,455           | 0.03         | 0.01  | 0.01        |      |
|      | 留萌    | 計           | 560         | 2,819           | 82,062       | 1.21  | 0.72        | 0.46 |
|      |       | 留萌市         | 252         | 1,499           | 51,477       | 0.54  | 0.38        | 0.29 |
| 増毛町  |       | 48          | 179         | 7,142           | 0.10         | 0.05  | 0.04        |      |
| 小平町  |       | 27          | 103         | 1,721           | 0.06         | 0.03  | 0.01        |      |
| 苫前町  |       | 27          | 90          | 1,221           | 0.06         | 0.02  | 0.01        |      |
| 羽幌町  |       | 108         | 519         | 12,107          | 0.23         | 0.13  | 0.07        |      |
| 初山別村 |       | 11          | 37          | 987             | 0.02         | 0.01  | 0.01        |      |
| 遠別町  |       | 42          | 180         | 3,764           | 0.09         | 0.05  | 0.02        |      |
| 天塩町  |       | 45          | 212         | 3,643           | 0.10         | 0.05  | 0.02        |      |

出典：総務省・経済産業省「平成28年経済センサス-活動調査」 産業編（市区町村表）

注：管理、補助的経済活動のみを行う事業所「事業別売上（収入）金額」の「卸売の商品販売額（代理・仲立手数料を含む）」及び「小売の商品販売額」を合算したものに金額が無く、産業細分類の格付けに必要な事項の数値が得られない事業所は含まない。



### 1-3-18. 商業事業所数、従業者数、年間商品販売額(道内市町村)

| 市町村名  | 事項    | H28. 6. 1現在 |             | H27             | 全道に占める割合 (%) |      |             |
|-------|-------|-------------|-------------|-----------------|--------------|------|-------------|
|       |       | 事業所数        | 従業者数<br>(人) | 年間商品販売額<br>(億円) | 事業所数         | 従業者数 | 年間商品<br>販売額 |
| 宗谷    | 計     | 783         | 4,929       | 186,652         | 1.69         | 1.26 | 1.04        |
|       | 稚内市   | 399         | 3,076       | 132,134         | 0.86         | 0.79 | 0.73        |
|       | 猿払村   | 18          | 93          | 4,060           | 0.04         | 0.02 | 0.02        |
|       | 浜頓別町  | 47          | 247         | 6,481           | 0.10         | 0.06 | 0.04        |
|       | 中頓別町  | 24          | 77          | 2,202           | 0.05         | 0.02 | 0.01        |
|       | 枝幸町   | 77          | 509         | 14,660          | 0.17         | 0.13 | 0.08        |
|       | 豊富町   | 58          | 260         | 14,589          | 0.13         | 0.07 | 0.08        |
|       | 礼文町   | 41          | 144         | 4,222           | 0.09         | 0.04 | 0.02        |
|       | 利尻町   | 48          | 213         | 3,524           | 0.10         | 0.05 | 0.02        |
|       | 利尻富士町 | 43          | 189         | 3,077           | 0.09         | 0.05 | 0.02        |
|       | 幌延町   | 28          | 121         | 1,703           | 0.06         | 0.03 | 0.01        |
| オホーツク | 地域    | 2,931       | 19,847      | 695,035         | 6.33         | 5.08 | 3.86        |
| オホーツク | 計     | 2,931       | 19,847      | 695,035         | 6.33         | 5.08 | 3.86        |
|       | 北見市   | 1,200       | 9,658       | 353,092         | 2.59         | 2.47 | 1.96        |
|       | 網走市   | 362         | 2,485       | 63,938          | 0.78         | 0.64 | 0.36        |
|       | 紋別市   | 260         | 1,670       | 91,340          | 0.56         | 0.43 | 0.51        |
|       | 美幌町   | 207         | 1,331       | 31,671          | 0.45         | 0.34 | 0.18        |
|       | 津別町   | 49          | 265         | 6,815           | 0.11         | 0.07 | 0.04        |
|       | 斜里町   | 132         | 801         | 24,265          | 0.29         | 0.20 | 0.13        |
|       | 清里町   | 38          | 178         | 4,927           | 0.08         | 0.05 | 0.03        |
|       | 小清水町  | 59          | 254         | 6,301           | 0.13         | 0.06 | 0.04        |
|       | 訓子府町  | 38          | 289         | 14,588          | 0.08         | 0.07 | 0.08        |
|       | 置戸町   | 29          | 153         | 5,452           | 0.06         | 0.04 | 0.03        |
|       | 佐呂間町  | 64          | 269         | 5,554           | 0.14         | 0.07 | 0.03        |
|       | 遠軽町   | 199         | 1,176       | 41,562          | 0.43         | 0.30 | 0.23        |
|       | 湧別町   | 86          | 450         | 17,420          | 0.19         | 0.12 | 0.10        |
|       | 滝上町   | 39          | 127         | 7,039           | 0.08         | 0.03 | 0.04        |
|       | 興部町   | 41          | 179         | 4,039           | 0.09         | 0.05 | 0.02        |
|       | 西興部村  | 12          | 31          | 462             | 0.03         | 0.01 | 0.00        |
|       | 雄武町   | 46          | 205         | 4,777           | 0.10         | 0.05 | 0.03        |
|       | 大空町   | 70          | 326         | 11,793          | 0.15         | 0.08 | 0.07        |
| 十勝    | 地域    | 3,340       | 25,477      | 965,763         | 7.22         | 6.52 | 5.37        |
| 十勝    | 計     | 3,340       | 25,477      | 965,763         | 7.22         | 6.52 | 5.37        |
|       | 帯広市   | 1,881       | 16,177      | 651,038         | 4.06         | 4.14 | 3.62        |
|       | 音更町   | 248         | 2,166       | 65,743          | 0.54         | 0.55 | 0.37        |
|       | 士幌町   | 35          | 144         | 3,471           | 0.08         | 0.04 | 0.02        |
|       | 上士幌町  | 49          | 234         | 9,847           | 0.11         | 0.06 | 0.05        |
|       | 鹿追町   | 39          | 184         | 4,085           | 0.08         | 0.05 | 0.02        |
|       | 新得町   | 57          | 298         | 7,563           | 0.12         | 0.08 | 0.04        |
|       | 清水町   | 92          | 498         | 16,877          | 0.20         | 0.13 | 0.09        |
|       | 芽室町   | 161         | 1,437       | 79,498          | 0.35         | 0.37 | 0.44        |
|       | 中札内村  | 36          | 211         | 9,308           | 0.08         | 0.05 | 0.05        |
|       | 更別村   | 29          | 121         | 3,026           | 0.06         | 0.03 | 0.02        |
|       | 大樹町   | 71          | 385         | 14,860          | 0.15         | 0.10 | 0.08        |
|       | 広尾町   | 88          | 383         | 8,348           | 0.19         | 0.10 | 0.05        |
|       | 幕別町   | 196         | 1,469       | 46,240          | 0.42         | 0.38 | 0.26        |
|       | 池田町   | 82          | 443         | 7,582           | 0.18         | 0.11 | 0.04        |

出典：総務省・経済産業省「平成28年経済センサス-活動調査」 産業編（市区町村表）

注：管理、補助的経済活動のみを行う事業所「事業別売上（収入）金額」の「卸売の商品販売額（代理・仲立手数料を含む）」及び「小売の商品販売額」を合算したものに金額が無く、産業細分類の格付けに必要な事項の数値が得られない事業所は含まない。

# 1-3-18. 商業事業所数、従業者数、年間商品販売額(道内市町村)

| 市町村名          | H28. 6. 1現在 |             | H27             | 全道に占める割合 (%) |       |             |
|---------------|-------------|-------------|-----------------|--------------|-------|-------------|
|               | 事業所数        | 従業者数<br>(人) | 年間商品販売額<br>(億円) | 事業所数         | 従業者数  | 年間商品<br>販売額 |
| 豊 頃 町         | 29          | 139         | 4,753           | 0.06         | 0.04  | 0.03        |
| 本 別 町         | 93          | 438         | 15,107          | 0.20         | 0.11  | 0.08        |
| 足 寄 町         | 83          | 445         | 11,603          | 0.18         | 0.11  | 0.06        |
| 陸 別 町         | 20          | 88          | 3,708           | 0.04         | 0.02  | 0.02        |
| 浦 幌 町         | 51          | 217         | 3,106           | 0.11         | 0.06  | 0.02        |
| 釧路・根室地域       | 3,228       | 23,794      | 925,350         | 6.97         | 6.09  | 5.14        |
| 釧路            | 2,369       | 18,187      | 683,419         | 5.12         | 4.65  | 3.80        |
| 釧路市           | 1,636       | 13,106      | 534,749         | 3.53         | 3.35  | 2.97        |
| 釧路町           | 247         | 2,530       | 66,185          | 0.53         | 0.65  | 0.37        |
| 厚岸町           | 136         | 711         | 23,413          | 0.29         | 0.18  | 0.13        |
| 浜中町           | 62          | 271         | 10,912          | 0.13         | 0.07  | 0.06        |
| 標茶町           | 88          | 604         | 24,392          | 0.19         | 0.15  | 0.14        |
| 弟子屈町          | 105         | 464         | 8,818           | 0.23         | 0.12  | 0.05        |
| 鶴居村           | 17          | 88          | 5,763           | 0.04         | 0.02  | 0.03        |
| 白糠町           | 78          | 413         | 9,187           | 0.17         | 0.11  | 0.05        |
| 根室計           | 859         | 5,607       | 241,931         | 1.86         | 1.43  | 1.34        |
| 根室市           | 306         | 1,961       | 112,093         | 0.66         | 0.50  | 0.62        |
| 別海町           | 122         | 716         | 19,008          | 0.26         | 0.18  | 0.11        |
| 中標津町          | 320         | 2,365       | 82,919          | 0.69         | 0.60  | 0.46        |
| 標津町           | 41          | 203         | 11,883          | 0.09         | 0.05  | 0.07        |
| 羅臼町           | 70          | 362         | 16,028          | 0.15         | 0.09  | 0.09        |
| 札幌開発<br>建設部管内 | 19,496      | 199,019     | 11,346,077      | 42.12        | 50.91 | 63.04       |
| 函館開発<br>建設部管内 | 4,630       | 31,137      | 1,054,723       | 10.00        | 7.96  | 5.86        |
| 小樽開発<br>建設部管内 | 2,459       | 14,907      | 398,540         | 5.31         | 3.81  | 2.21        |
| 旭川開発<br>建設部管内 | 4,709       | 37,559      | 1,312,069       | 10.17        | 9.61  | 7.29        |
| 室蘭開発<br>建設部管内 | 4,146       | 31,464      | 1,033,346       | 8.96         | 8.05  | 5.74        |
| 釧路開発<br>建設部管内 | 3,228       | 23,794      | 925,350         | 6.97         | 6.09  | 5.14        |
| 帯広開発<br>建設部管内 | 3,340       | 25,477      | 965,763         | 7.22         | 6.52  | 5.37        |
| 網走開発<br>建設部管内 | 2,931       | 19,847      | 695,035         | 6.33         | 5.08  | 3.86        |
| 留萌開発<br>建設部管内 | 560         | 2,819       | 82,062          | 1.21         | 0.72  | 0.46        |
| 稚内開発<br>建設部管内 | 783         | 4,929       | 186,652         | 1.69         | 1.26  | 1.04        |

出典：総務省・経済産業省「平成28年経済センサス-活動調査」 産業編（市区町村表）

注：管理、補助的経済活動のみを行う事業所「事業別売上（収入）金額」の「卸売の商品販売額（代理・仲立手数料を含む）」及び「小売の商品販売額」を合算したものに金額が無く、産業細分類の格付けに必要な事項の数値が得られない事業所は含まない。

# 1-4-1. 都道府県の主な歳入及び財政指標

| 都道府県名  | 事項        | 主な歳入内訳 (R2年度) |                |                |              | 財政指標 (R3年度) |             |
|--------|-----------|---------------|----------------|----------------|--------------|-------------|-------------|
|        |           | 地方税<br>(百万円)  | 地方交付税<br>(百万円) | 国庫支出金<br>(百万円) | 地方債<br>(百万円) | 財政力<br>指数   | 実質公債費<br>比率 |
| 全<br>国 | 北海道       | 20,524,577    | 8,878,057      | 12,349,303     | 6,706,327    | 0.50034     | 10.1        |
|        | 青森        | 688,657       | 615,432        | 664,997        | 393,386      | 0.44595     | 19.1        |
|        | 岩手        | 172,606       | 223,763        | 162,621        | 63,418       | 0.34205     | 12.5        |
|        | 宮城        | 160,294       | 282,983        | 217,924        | 98,608       | 0.35856     | 13.3        |
|        | 秋田        | 320,244       | 196,550        | 266,382        | 110,692      | 0.59731     | 11.2        |
|        | 山形        | 119,240       | 196,982        | 131,946        | 92,564       | 0.31066     | 14.9        |
|        | 福島        | 136,461       | 180,031        | 132,854        | 88,633       | 0.36209     | 12.0        |
|        | 茨城        | 284,433       | 290,860        | 354,552        | 128,863      | 0.52158     | 7.1         |
|        | 栃木        | 429,513       | 190,961        | 276,998        | 149,889      | 0.63115     | 9.2         |
|        | 群馬        | 291,503       | 131,214        | 198,954        | 120,171      | 0.61976     | 9.6         |
|        | 埼玉        | 285,246       | 131,080        | 195,294        | 125,953      | 0.61177     | 9.4         |
|        | 千葉        | 932,703       | 217,895        | 471,202        | 263,894      | 0.74351     | 10.7        |
|        | 東京        | 835,193       | 189,788        | 426,920        | 206,006      | 0.75112     | 8.1         |
|        | 神奈川       | 5,293,013     | 0              | 1,220,893      | 491,651      | 1.07301     | 1.5         |
|        | 新潟        | 1,182,720     | 120,996        | 694,328        | 250,506      | 0.85330     | 9.2         |
|        | 富山        | 293,712       | 244,771        | 216,564        | 163,668      | 0.45700     | 17.5        |
|        | 石川        | 156,210       | 133,878        | 114,055        | 82,412       | 0.46248     | 13.4        |
|        | 福井        | 169,068       | 125,944        | 144,381        | 87,414       | 0.49718     | 12.6        |
|        | 山梨        | 128,218       | 129,650        | 107,976        | 79,971       | 0.40511     | 12.1        |
| 長野     | 115,071   | 138,046       | 109,722        | 70,261         | 0.38432      | 11.6        |             |
| 岐阜     | 283,369   | 206,796       | 232,682        | 156,972        | 0.50787      | 9.8         |             |
| 静岡県    | 277,563   | 177,882       | 216,030        | 140,582        | 0.53634      | 6.1         |             |
| 愛知県    | 525,887   | 156,943       | 247,988        | 217,619        | 0.69278      | 13.1        |             |
| 三重     | 1,216,710 | 97,711        | 493,423        | 350,651        | 0.88545      | 13.1        |             |
| 滋賀     | 268,278   | 143,082       | 148,967        | 135,644        | 0.58573      | 12.0        |             |
| 京都     | 199,570   | 118,811       | 142,366        | 83,683         | 0.54836      | 10.4        |             |
| 大阪     | 326,774   | 168,425       | 233,948        | 131,344        | 0.56803      | 15.9        |             |
| 兵庫     | 1,274,820 | 259,382       | 712,689        | 322,137        | 0.75219      | 12.2        |             |
| 奈良     | 725,170   | 302,625       | 416,372        | 281,972        | 0.62258      | 15.2        |             |
| 和歌山    | 155,400   | 159,594       | 131,530        | 68,516         | 0.41700      | 9.0         |             |
| 鳥取     | 113,461   | 175,153       | 144,255        | 87,547         | 0.32297      | 7.7         |             |
| 島根     | 67,669    | 138,882       | 95,078         | 50,311         | 0.27259      | 9.4         |             |
| 岡山     | 84,462    | 186,347       | 114,440        | 62,954         | 0.25379      | 5.3         |             |
| 広島     | 244,116   | 162,540       | 169,985        | 112,615        | 0.51083      | 11.1        |             |
| 山口     | 371,874   | 177,414       | 228,814        | 147,531        | 0.59332      | 13.5        |             |
| 徳島     | 178,781   | 175,707       | 139,066        | 76,862         | 0.43531      | 8.4         |             |
| 香川県    | 94,867    | 153,839       | 110,567        | 63,904         | 0.31217      | 11.3        |             |
| 愛媛     | 137,696   | 116,150       | 92,148         | 50,788         | 0.46068      | 9.5         |             |
| 高知県    | 172,230   | 170,401       | 150,225        | 80,343         | 0.42493      | 10.9        |             |
| 福岡     | 82,496    | 176,809       | 129,281        | 76,097         | 0.26105      | 10.6        |             |
| 佐賀     | 649,092   | 262,944       | 548,538        | 281,678        | 0.62808      | 11.1        |             |
| 長崎     | 107,201   | 148,702       | 112,949        | 81,165         | 0.34218      | 8.4         |             |
| 熊本     | 150,910   | 224,911       | 190,525        | 102,349        | 0.33484      | 10.1        |             |
| 大分     | 202,116   | 220,277       | 215,634        | 128,819        | 0.40305      | 7.3         |             |
| 宮崎     | 139,014   | 175,242       | 157,073        | 92,343         | 0.37501      | 8.6         |             |
| 鹿児島    | 129,313   | 186,821       | 150,143        | 79,903         | 0.34168      | 10.6        |             |
| 沖縄     | 185,972   | 279,643       | 219,969        | 118,011        | 0.33756      | 11.3        |             |
|        | 165,662   | 214,200       | 296,057        | 56,029         | 0.36177      | 7.1         |             |
| 北海道    | 688,657   | 615,432       | 664,997        | 393,386        |              |             |             |
| 東北     | 1,486,990 | 1,615,940     | 1,482,843      | 746,446        |              |             |             |
| 関東     | 9,364,962 | 1,119,980     | 3,594,311      | 1,678,331      |              |             |             |
| 北陸     | 453,496   | 389,472       | 366,412        | 249,797        |              |             |             |
| 中部     | 2,571,807 | 782,414       | 1,339,090      | 1,001,468      |              |             |             |
| 近畿     | 2,795,195 | 1,183,990     | 1,781,160      | 975,199        |              |             |             |
| 中国     | 946,902   | 840,890       | 747,383        | 450,273        |              |             |             |
| 四国     | 487,289   | 617,199       | 482,221        | 271,132        |              |             |             |
| 九州     | 1,563,618 | 1,498,540     | 1,594,831      | 884,268        |              |             |             |
| 沖縄     | 165,662   | 214,200       | 296,057        | 56,029         |              |             |             |

出典：総務省「令和2年度都道府県決算状況調」

総務省「令和3年度地方公共団体の主要財政指標一覧」

注：主な歳入内訳の全国及び各ブロックは、各都道府県合計。  
財政指標の全国は、都道府県平均。

## 1-4-2. 道内市町村の主な歳入及び財政指標

| 市町村名       | 事項   | 主な歳入内訳 (R2年度) |                |                |              | 財政指標 (R3年度) |             |
|------------|------|---------------|----------------|----------------|--------------|-------------|-------------|
|            |      | 地方税<br>(百万円)  | 地方交付税<br>(百万円) | 国庫支出金<br>(百万円) | 地方債<br>(百万円) | 財政力<br>指数   | 実質公債費<br>比率 |
| 北海道        |      | 759,093       | 821,084        | 1,221,066      | 349,592      | 0.27        | 9.1         |
| 道南地域<br>渡島 | 計    | 50,344        | 83,349         | 96,385         | 24,495       |             |             |
|            | 函館市  | 46,927        | 63,665         | 88,091         | 19,613       |             |             |
|            | 北斗市  | 31,613        | 31,564         | 60,460         | 10,108       | 0.47        | 7.9         |
|            | 松前町  | 5,296         | 5,909          | 9,974          | 1,345        | 0.47        | 5.3         |
|            | 福島町  | 669           | 2,974          | 1,528          | 490          | 0.19        | 7.4         |
|            | 知内町  | 555           | 1,938          | 931            | 417          | 0.21        | 9.8         |
|            | 木古内町 | 757           | 1,841          | 939            | 597          | 0.25        | 12.8        |
|            | 七飯町  | 506           | 2,321          | 1,086          | 747          | 0.19        | 7.4         |
|            | 鹿部町  | 2,958         | 3,389          | 5,185          | 1,174        | 0.46        | 9.8         |
|            | 森町   | 399           | 1,394          | 834            | 1,292        | 0.26        | 4.5         |
|            | 八雲町  | 1,615         | 4,217          | 2,770          | 481          | 0.30        | 14.2        |
|            | 長万部町 | 1,933         | 5,763          | 3,236          | 2,580        | 0.28        | 9.1         |
|            |      | 624           | 2,354          | 1,148          | 383          | 0.22        | 12.7        |
|            | 檜山計  | 計             | 3,418          | 19,684         | 8,294        | 4,882       |             |
| 江差町        |      | 812           | 2,463          | 1,590          | 324          | 0.28        | 15.5        |
| 上ノ国町       |      | 461           | 2,593          | 1,074          | 1,183        | 0.16        | 5.0         |
| 厚沢部町       |      | 407           | 2,487          | 975            | 412          | 0.16        | 4.7         |
| 乙部町        |      | 285           | 2,115          | 989            | 674          | 0.13        | 3.4         |
| 奥尻町        |      | 274           | 2,232          | 672            | 505          | 0.13        | 11.3        |
| 今金町        |      | 522           | 2,747          | 1,298          | 725          | 0.18        | 6.3         |
| せたな町       |      | 657           | 5,046          | 1,694          | 1,061        | 0.14        | 7.8         |
| 道央地域<br>石狩 | 計    | 516,023       | 358,535        | 783,134        | 190,313      |             |             |
|            | 札幌市  | 389,858       | 143,146        | 562,875        | 111,625      |             |             |
|            | 江別市  | 335,437       | 106,689        | 477,457        | 94,959       | 0.73        | 2.8         |
|            | 千歳市  | 12,699        | 10,028         | 22,940         | 3,260        | 0.54        | 8.6         |
|            | 恵庭市  | 14,524        | 4,503          | 19,867         | 4,367        | 0.79        | 9.5         |
|            | 北広島市 | 8,266         | 5,278          | 13,853         | 2,088        | 0.57        | 5.4         |
|            | 石狩市  | 8,019         | 4,228          | 12,354         | 3,011        | 0.65        | 4.2         |
|            | 当別町  | 8,720         | 7,203          | 12,123         | 2,036        | 0.51        | 8.6         |
|            | 新篠津村 | 1,860         | 3,609          | 3,478          | 1,279        | 0.35        | 12.4        |
|            |      | 330           | 1,607          | 803            | 625          | 0.18        | 4.9         |
| 後志計        | 計    | 28,812        | 48,790         | 47,160         | 17,934       |             |             |
|            | 小樽市  | 13,938        | 14,756         | 25,547         | 5,503        | 0.44        | 7.9         |
|            | 島牧村  | 111           | 1,558          | 504            | 253          | 0.08        | 4.6         |
|            | 寿都町  | 249           | 1,863          | 992            | 766          | 0.13        | 13.6        |
|            | 黒松内町 | 254           | 2,195          | 860            | 329          | 0.13        | 7.9         |
|            | 蘭越町  | 481           | 3,009          | 1,295          | 1,017        | 0.17        | 9.8         |
|            | ニセコ町 | 866           | 2,052          | 1,211          | 1,906        | 0.27        | 12.2        |
|            | 真狩村  | 212           | 1,443          | 420            | 160          | 0.15        | 10.3        |
|            | 留寿都村 | 300           | 1,234          | 365            | 361          | 0.23        | 7.0         |
|            | 喜茂別町 | 273           | 1,559          | 585            | 186          | 0.18        | 9.0         |
|            | 京極町  | 1,811         | 619            | 769            | 463          | 0.76        | 6.9         |
|            | 倶知安町 | 3,233         | 1,935          | 2,672          | 2,290        | 0.51        | 7.3         |

出典：総務省「令和2年度市町村別決算状況調」  
 総務省「令和3年度地方公共団体の主要財政指標一覧」  
 注：主な歳入内訳の北海道及び各計は、各市町村合計。  
 財政指標の北海道は、北海道内市町村平均。

## 1-4-2. 道内市町村の主な歳入及び財政指標

| 事項<br>市町村名 | 主な歳入内訳 (R2年度) |                |                |              | 財政指標 (R3年度) |             |
|------------|---------------|----------------|----------------|--------------|-------------|-------------|
|            | 地方税<br>(百万円)  | 地方交付税<br>(百万円) | 国庫支出金<br>(百万円) | 地方債<br>(百万円) | 財政力<br>指数   | 実質公債費<br>比率 |
| 共和町        | 746           | 2,634          | 1,186          | 690          | 0.25        | 7.8         |
| 岩内町        | 1,205         | 2,863          | 2,476          | 664          | 0.32        | 14.2        |
| 泊村         | 2,276         | 44             | 1,276          | -            | 1.66        | 0.8         |
| 神恵内村       | 80            | 955            | 509            | 1,346        | 0.09        | 4.5         |
| 積丹町        | 169           | 1,668          | 480            | 301          | 0.10        | 10.2        |
| 古平町        | 212           | 1,960          | 1,346          | 923          | 0.12        | 9.1         |
| 仁木町        | 340           | 1,837          | 804            | 190          | 0.16        | 9.4         |
| 余市町        | 1,790         | 3,625          | 3,387          | 389          | 0.34        | 10.3        |
| 赤井川村       | 266           | 983            | 476            | 198          | 0.21        | 5.0         |
| 空 知 計      | 30,577        | 93,199         | 65,966         | 30,435       |             |             |
| 夕張市        | 861           | 4,942          | 2,271          | 1,054        | 0.19        | 73.5        |
| 岩見沢市       | 8,486         | 15,063         | 17,362         | 6,494        | 0.39        | 5.9         |
| 美唄市        | 2,037         | 6,774          | 4,580          | 1,460        | 0.26        | 14.1        |
| 芦別市        | 1,415         | 4,747          | 3,119          | 859          | 0.26        | 7.6         |
| 赤平市        | 840           | 4,446          | 2,816          | 911          | 0.21        | 16.1        |
| 三笠市        | 847           | 4,957          | 2,413          | 1,000        | 0.19        | 6.5         |
| 滝川市        | 4,357         | 6,757          | 7,877          | 1,367        | 0.39        | 10.6        |
| 砂川市        | 2,068         | 5,049          | 3,700          | 4,053        | 0.31        | 5.8         |
| 歌志内市       | 191           | 2,560          | 1,047          | 263          | 0.11        | 12.4        |
| 深川市        | 2,162         | 6,681          | 4,620          | 1,748        | 0.26        | 14.6        |
| 南幌町        | 803           | 2,437          | 1,809          | 1,334        | 0.28        | 13.0        |
| 奈井江町       | 745           | 2,246          | 1,023          | 355          | 0.26        | 13.3        |
| 上砂川町       | 165           | 1,789          | 747            | 584          | 0.12        | 8.9         |
| 由仁町        | 626           | 2,474          | 1,185          | 374          | 0.21        | 18.4        |
| 長沼町        | 1,274         | 3,224          | 2,410          | 817          | 0.29        | 11.2        |
| 栗山町        | 1,290         | 3,379          | 2,880          | 1,029        | 0.31        | 11.4        |
| 月形町        | 295           | 2,103          | 680            | 736          | 0.16        | 1.6         |
| 浦臼町        | 229           | 1,498          | 614            | 541          | 0.15        | 1.3         |
| 新十津川町      | 590           | 3,202          | 1,485          | 2,294        | 0.18        | ▲ 0.8       |
| 妹背牛町       | 299           | 1,641          | 824            | 1,329        | 0.16        | 10.8        |
| 秩父別町       | 252           | 1,585          | 570            | 709          | 0.15        | 7.6         |
| 雨竜町        | 239           | 1,750          | 654            | 317          | 0.13        | 6.4         |
| 北竜町        | 182           | 1,536          | 517            | 385          | 0.12        | 8.5         |
| 沼田町        | 324           | 2,360          | 763            | 425          | 0.15        | 1.1         |
| 胆 振 計      | 58,674        | 48,280         | 91,695         | 23,920       |             |             |
| 室蘭市        | 12,962        | 7,483          | 21,005         | 4,620        | 0.61        | 9.6         |
| 苫小牧市       | 27,985        | 6,686          | 37,436         | 10,318       | 0.77        | 6.6         |
| 登別市        | 4,995         | 5,745          | 9,298          | 1,679        | 0.46        | 12.7        |
| 伊達市        | 3,955         | 6,535          | 6,824          | 1,398        | 0.39        | 7.7         |
| 豊浦町        | 414           | 2,352          | 919            | 296          | 0.17        | 11.2        |
| 壮瞥町        | 386           | 1,729          | 668            | 255          | 0.18        | 12.0        |
| 白老町        | 2,361         | 3,861          | 3,396          | 668          | 0.37        | 15.6        |
| 厚真町        | 1,690         | 3,396          | 4,622          | 2,148        | 0.48        | 11.3        |
| 洞爺湖町       | 1,069         | 3,219          | 2,033          | 789          | 0.28        | 12.3        |
| 安平町        | 1,783         | 2,543          | 2,538          | 716          | 0.43        | 11.3        |
| むかわ町       | 1,073         | 4,731          | 2,958          | 1,034        | 0.20        | 9.2         |

出典：総務省「令和2年度市町村別決算状況調」  
 総務省「令和3年度地方公共団体の主要財政指標一覧」  
 注：主な歳入内訳の各計は、各市町村合計。

## 1-4-2. 道内市町村の主な歳入及び財政指標

| 市町村名 | 事項    | 主な歳入内訳 (R2年度) |                |                |              | 財政指標 (R3年度) |             |
|------|-------|---------------|----------------|----------------|--------------|-------------|-------------|
|      |       | 地方税<br>(百万円)  | 地方交付税<br>(百万円) | 国庫支出金<br>(百万円) | 地方債<br>(百万円) | 財政力<br>指数   | 実質公債費<br>比率 |
| 日高   | 計     | 8,102         | 25,120         | 15,438         | 6,398        |             |             |
|      | 日高町   | 1,589         | 4,975          | 3,031          | 1,011        | 0.26        | 8.8         |
|      | 平取町   | 527           | 3,006          | 1,545          | 761          | 0.17        | 4.2         |
|      | 新冠町   | 719           | 2,670          | 1,410          | 940          | 0.21        | 8.5         |
|      | 浦河町   | 1,460         | 3,700          | 2,734          | 1,212        | 0.29        | 11.5        |
|      | 様似町   | 457           | 2,386          | 1,049          | 425          | 0.18        | 6.3         |
|      | えりも町  | 445           | 2,438          | 1,147          | 698          | 0.16        | 10.2        |
|      | 新ひだか町 | 2,906         | 5,944          | 4,522          | 1,351        | 0.32        | 13.7        |
| 道上   | 北地域計  | 71,095        | 155,377        | 139,253        | 44,502       |             |             |
|      | 旭川市   | 57,408        | 101,539        | 113,570        | 29,470       |             |             |
|      | 士別市   | 39,828        | 31,659         | 76,438         | 15,215       | 0.52        | 7.8         |
|      | 名寄市   | 2,239         | 7,727          | 3,556          | 1,414        | 0.27        | 13.3        |
|      | 富良野市  | 3,141         | 9,473          | 5,743          | 1,569        | 0.27        | 8.4         |
|      | 鷹栖町   | 2,574         | 4,951          | 4,691          | 1,259        | 0.35        | 7.4         |
|      | 東神楽町  | 828           | 2,255          | 1,911          | 762          | 0.29        | 6.5         |
|      | 当麻町   | 1,195         | 2,097          | 2,041          | 565          | 0.39        | 9.0         |
|      | 比布町   | 591           | 2,578          | 1,540          | 709          | 0.22        | 4.9         |
|      | 愛別町   | 332           | 1,948          | 989            | 225          | 0.18        | 9.3         |
|      | 上川町   | 260           | 1,797          | 654            | 421          | 0.16        | 5.7         |
|      | 東川町   | 521           | 3,012          | 1,012          | 715          | 0.17        | 11.1        |
|      | 美瑛町   | 915           | 4,109          | 2,831          | 1,543        | 0.26        | 12.1        |
|      | 上富良野町 | 1,148         | 4,913          | 2,268          | 646          | 0.21        | 9.7         |
|      | 中富良野町 | 1,024         | 3,003          | 2,436          | 384          | 0.29        | 10.6        |
|      | 南富良野町 | 499           | 2,052          | 1,442          | 254          | 0.23        | 9.4         |
|      | 占冠村   | 275           | 2,615          | 549            | 386          | 0.12        | 12.4        |
|      | 和寒町   | 233           | 1,249          | 261            | 304          | 0.21        | 6.9         |
|      | 剣淵町   | 295           | 2,403          | 781            | 412          | 0.15        | 2.3         |
|      | 下川町   | 266           | 2,150          | 799            | 492          | 0.15        | 4.1         |
|      | 美深町   | 346           | 2,742          | 817            | 467          | 0.14        | 3.6         |
|      | 音威子府村 | 436           | 3,035          | 1,243          | 561          | 0.15        | 6.3         |
|      | 中川町   | 95            | 1,401          | 260            | 106          | 0.10        | 3.2         |
|      | 幌加内町  | 183           | 2,095          | 686            | 516          | 0.11        | 10.6        |
|      | 幌加内町  | 185           | 2,276          | 621            | 545          | 0.10        | ▲ 0.4       |
| 留萌   | 計     | 4,735         | 21,874         | 10,635         | 6,442        |             |             |
|      | 留萌市   | 2,235         | 5,287          | 4,445          | 1,533        | 0.32        | 15.2        |
|      | 増毛町   | 355           | 2,492          | 956            | 844          | 0.14        | 10.9        |
|      | 小平町   | 299           | 2,324          | 705            | 739          | 0.12        | 10.4        |
|      | 苫前町   | 342           | 2,376          | 936            | 1,254        | 0.14        | 9.9         |
|      | 羽幌町   | 723           | 3,072          | 1,655          | 781          | 0.20        | 10.4        |
|      | 初山別村  | 119           | 1,380          | 415            | 410          | 0.10        | 5.8         |
|      | 遠別町   | 281           | 2,340          | 731            | 481          | 0.12        | 5.9         |
|      | 天塩町   | 381           | 2,603          | 792            | 400          | 0.14        | 9.0         |

出典：総務省「令和2年度市町村別決算状況調」  
 総務省「令和3年度地方公共団体の主要財政指標一覧」  
 注：主な歳入内訳の各計は、各市町村合計。

## 1-4-2. 道内市町村の主な歳入及び財政指標

| 事項<br>市町村名 | 主な歳入内訳 (R2年度) |                |                |              | 財政指標 (R3年度) |             |
|------------|---------------|----------------|----------------|--------------|-------------|-------------|
|            | 地方税<br>(百万円)  | 地方交付税<br>(百万円) | 国庫支出金<br>(百万円) | 地方債<br>(百万円) | 財政力<br>指数   | 実質公債費<br>比率 |
| 宗 谷 計      | 8,951         | 31,964         | 15,048         | 8,591        |             |             |
| 稚内市        | 4,662         | 7,768          | 7,807          | 2,627        | 0.37        | 13.6        |
| 猿払村        | 559           | 2,163          | 666            | 428          | 0.22        | 9.5         |
| 浜頓別町       | 535           | 2,383          | 769            | 892          | 0.18        | 10.1        |
| 中頓別町       | 161           | 2,090          | 527            | 415          | 0.14        | 0.3         |
| 枝幸町        | 1,151         | 5,570          | 1,862          | 1,217        | 0.18        | 8.9         |
| 豊富町        | 517           | 2,803          | 782            | 463          | 0.17        | 13.5        |
| 礼文町        | 289           | 2,377          | 786            | 890          | 0.13        | 9.7         |
| 利尻町        | 206           | 2,160          | 562            | 503          | 0.11        | 9.4         |
| 利尻富士町      | 255           | 2,347          | 598            | 280          | 0.12        | 13.5        |
| 幌延町        | 616           | 2,301          | 689            | 875          | 0.23        | 11.6        |
| オホーツク地域    | 35,661        | 78,381         | 59,162         | 37,661       |             |             |
| オホーツク計     | 35,661        | 78,381         | 59,162         | 37,661       |             |             |
| 北見市        | 14,498        | 18,512         | 24,493         | 13,613       | 0.45        | 8.8         |
| 網走市        | 4,622         | 6,574          | 7,475          | 3,633        | 0.42        | 16.4        |
| 紋別市        | 3,023         | 6,905          | 5,039          | 3,150        | 0.31        | 10.5        |
| 美幌町        | 2,274         | 4,159          | 3,713          | 2,791        | 0.36        | 8.7         |
| 津別町        | 589           | 2,718          | 1,392          | 3,502        | 0.19        | 3.4         |
| 斜里町        | 1,899         | 3,519          | 2,073          | 1,422        | 0.35        | 10.1        |
| 清里町        | 494           | 2,468          | 942            | 417          | 0.18        | 9.5         |
| 小清水町       | 644           | 2,912          | 1,143          | 424          | 0.20        | 10.6        |
| 訓子府町       | 610           | 2,167          | 811            | 322          | 0.22        | 6.6         |
| 置戸町        | 311           | 2,485          | 625            | 337          | 0.13        | 6.6         |
| 佐呂間町       | 775           | 2,441          | 916            | 596          | 0.24        | 5.7         |
| 遠軽町        | 2,171         | 6,889          | 3,853          | 2,544        | 0.28        | 9.1         |
| 湧別町        | 1,143         | 3,836          | 1,807          | 1,373        | 0.25        | 6.3         |
| 滝上町        | 266           | 2,480          | 797            | 433          | 0.11        | 4.0         |
| 興部町        | 585           | 2,288          | 857            | 316          | 0.21        | 8.9         |
| 西興部村       | 103           | 1,297          | 424            | 295          | 0.09        | 14.9        |
| 雄武町        | 654           | 2,950          | 992            | 468          | 0.18        | 6.4         |
| 大空町        | 1,001         | 3,780          | 1,810          | 2,025        | 0.25        | 10.3        |
| 十勝地域       | 46,927        | 73,532         | 71,149         | 26,568       |             |             |
| 十勝計        | 46,927        | 73,532         | 71,149         | 26,568       |             |             |
| 帯広市        | 22,513        | 14,014         | 36,052         | 6,061        | 0.58        | 8.7         |
| 音更町        | 5,359         | 5,370          | 8,358          | 3,313        | 0.50        | 9.9         |
| 士幌町        | 1,219         | 2,990          | 1,515          | 576          | 0.28        | 4.2         |
| 上士幌町       | 847           | 3,099          | 1,137          | 1,816        | 0.22        | 5.1         |
| 鹿追町        | 899           | 2,920          | 1,204          | 456          | 0.25        | 8.6         |
| 新得町        | 994           | 3,583          | 1,651          | 788          | 0.24        | 8.2         |
| 清水町        | 1,416         | 3,279          | 1,813          | 903          | 0.31        | 6.2         |
| 芽室町        | 3,224         | 3,439          | 3,456          | 2,960        | 0.45        | 4.4         |
| 中札内村       | 676           | 1,784          | 700            | 976          | 0.27        | 5.2         |
| 更別村        | 701           | 2,095          | 867            | 475          | 0.24        | 7.7         |
| 大樹町        | 914           | 3,220          | 1,215          | 922          | 0.23        | 9.6         |
| 広尾町        | 957           | 3,458          | 1,151          | 517          | 0.22        | 9.4         |
| 幕別町        | 2,894         | 5,933          | 4,902          | 1,761        | 0.34        | 11.8        |
| 池田町        | 743           | 3,224          | 1,355          | 432          | 0.22        | 9.6         |
| 豊頃町        | 610           | 2,344          | 855            | 779          | 0.20        | 8.4         |

出典：総務省「令和2年度市町村別決算状況調」  
総務省「令和3年度地方公共団体の主要財政指標一覧」

注：主な歳入内訳の各計は、各市町村合計。

## 1-4-2. 道内市町村の主な歳入及び財政指標

| 事項<br>市町村名    | 主な歳入内訳 (R2年度) |                |                |              | 財政指標 (R3年度) |             |
|---------------|---------------|----------------|----------------|--------------|-------------|-------------|
|               | 地方税<br>(百万円)  | 地方交付税<br>(百万円) | 国庫支出金<br>(百万円) | 地方債<br>(百万円) | 財政力<br>指数   | 実質公債費<br>比率 |
| 本別町           | 968           | 2,927          | 1,575          | 646          | 0.26        | 8.7         |
| 足寄町           | 960           | 4,393          | 1,585          | 725          | 0.19        | 8.6         |
| 陸別町           | 341           | 2,225          | 731            | 928          | 0.15        | 7.3         |
| 浦幌町           | 693           | 3,234          | 1,028          | 1,534        | 0.17        | 8.7         |
| 釧路・根室地域<br>釧路 | 39,044        | 71,910         | 71,983         | 26,053       |             |             |
| 釧路市           | 28,654        | 48,845         | 55,693         | 20,545       |             |             |
| 釧路町           | 20,753        | 24,715         | 41,571         | 10,339       | 0.45        | 10.9        |
| 厚岸町           | 2,458         | 2,655          | 3,486          | 725          | 0.49        | 8.7         |
| 浜中町           | 1,104         | 4,248          | 2,560          | 1,865        | 0.22        | 11.8        |
| 標茶町           | 837           | 3,322          | 1,613          | 3,095        | 0.20        | 10.7        |
| 弟子屈町          | 1,139         | 4,542          | 2,402          | 1,640        | 0.20        | 9.5         |
| 鶴居村           | 927           | 3,922          | 1,745          | 605          | 0.22        | 12.9        |
| 白糠町           | 399           | 2,060          | 625            | 671          | 0.16        | 6.2         |
| 根室計           | 1,037         | 3,382          | 1,692          | 1,604        | 0.26        | 8.0         |
| 根室市           | 10,390        | 23,066         | 16,291         | 5,508        |             |             |
| 別海町           | 2,975         | 6,422          | 5,433          | 1,143        | 0.34        | 8.7         |
| 中標津町          | 2,661         | 6,627          | 4,488          | 1,487        | 0.28        | 11.4        |
| 標津町           | 3,417         | 4,701          | 4,139          | 1,573        | 0.40        | 10.5        |
| 羅臼町           | 724           | 3,221          | 1,092          | 620          | 0.21        | 7.6         |
|               | 612           | 2,096          | 1,138          | 685          | 0.26        | 8.3         |
| 札幌開発<br>建設部管内 | 420,434       | 236,345        | 628,841        | 142,061      |             |             |
| 函館開発<br>建設部管内 | 50,344        | 83,349         | 96,385         | 24,495       |             |             |
| 小樽開発<br>建設部管内 | 28,812        | 48,790         | 47,160         | 17,934       |             |             |
| 旭川開発<br>建設部管内 | 57,408        | 101,539        | 113,570        | 29,470       |             |             |
| 室蘭開発<br>建設部管内 | 66,776        | 73,400         | 107,133        | 30,318       |             |             |
| 釧路開発<br>建設部管内 | 39,044        | 71,910         | 71,983         | 26,053       |             |             |
| 帯広開発<br>建設部管内 | 46,927        | 73,532         | 71,149         | 26,568       |             |             |
| 網走開発<br>建設部管内 | 35,661        | 78,381         | 59,162         | 37,661       |             |             |
| 留萌開発<br>建設部管内 | 4,735         | 21,874         | 10,635         | 6,442        |             |             |
| 稚内開発<br>建設部管内 | 8,951         | 31,964         | 15,048         | 8,591        |             |             |

出典：総務省「令和2年度市町村別決算状況調」  
総務省「令和3年度地方公共団体の主要財政指標一覧」

注：主な歳入内訳の各計は、各市町村合計。



# 1-5-1. 保育所数、学校数（幼稚園、小学校、中学校、義務教育学校、高校、短大、大学）及び大学等進学率

| 都道府県名 | 事項 | 保育所数<br>R3. 10. 1現在 | 学校数<br>R4. 12. 21現在 |        |        |       |       |     | 大学等<br>進学率<br>(%)<br>R3. 3月 |      |
|-------|----|---------------------|---------------------|--------|--------|-------|-------|-----|-----------------------------|------|
|       |    |                     | 幼稚園                 | 小学校    | 中学校    | 義務教育校 | 高校    | 短大  |                             | 大学   |
| 北海道   | 全  | 22,720              | 9,111               | 19,161 | 10,012 | 178   | 4,824 | 309 | 807                         | 59.5 |
|       | 道  | 362                 | 347                 | 966    | 573    | 20    | 272   | 15  | 37                          | 50.3 |
| 北海    | 道  | 134                 | 85                  | 259    | 156    | 0     | 71    | 5   | 10                          | 52.1 |
|       | 道  | 217                 | 70                  | 289    | 151    | 1     | 79    | 4   | 6                           | 46.7 |
| 青森    | 道  | 230                 | 212                 | 367    | 203    | 2     | 95    | 5   | 14                          | 54.0 |
|       | 道  | 127                 | 32                  | 177    | 110    | 1     | 52    | 4   | 7                           | 48.3 |
| 岩手    | 道  | 173                 | 59                  | 230    | 94     | 3     | 60    | 3   | 6                           | 49.5 |
|       | 道  | 130                 | 218                 | 397    | 214    | 7     | 102   | 5   | 8                           | 48.8 |
| 宮城    | 道  | 391                 | 206                 | 451    | 224    | 15    | 117   | 3   | 11                          | 54.9 |
|       | 道  | 235                 | 74                  | 345    | 161    | 4     | 75    | 6   | 9                           | 54.6 |
| 秋田    | 道  | 180                 | 114                 | 303    | 160    | 3     | 77    | 7   | 15                          | 56.4 |
|       | 道  | 847                 | 503                 | 806    | 447    | 1     | 193   | 12  | 27                          | 63.4 |
| 山形    | 道  | 754                 | 459                 | 759    | 388    | 4     | 181   | 8   | 27                          | 61.4 |
|       | 道  | 3,335               | 969                 | 1,327  | 801    | 8     | 429   | 36  | 144                         | 71.5 |
| 福島    | 道  | 463                 | 616                 | 882    | 473    | 4     | 231   | 13  | 31                          | 66.0 |
|       | 道  | 350                 | 70                  | 441    | 230    | 1     | 101   | 5   | 22                          | 51.0 |
| 茨城    | 道  | 126                 | 30                  | 178    | 76     | 3     | 49    | 2   | 5                           | 56.5 |
|       | 道  | 87                  | 45                  | 202    | 89     | 3     | 56    | 4   | 14                          | 60.3 |
| 栃木    | 道  | 117                 | 63                  | 193    | 81     | 1     | 32    | 1   | 6                           | 59.9 |
|       | 道  | 141                 | 55                  | 177    | 92     | 0     | 40    | 3   | 7                           | 59.8 |
| 群馬    | 道  | 377                 | 91                  | 363    | 196    | 5     | 99    | 8   | 11                          | 53.4 |
|       | 道  | 248                 | 149                 | 359    | 182    | 4     | 82    | 11  | 13                          | 59.1 |
| 埼玉県   | 道  | 261                 | 340                 | 500    | 288    | 1     | 138   | 5   | 14                          | 55.8 |
|       | 道  | 623                 | 399                 | 968    | 438    | 2     | 220   | 18  | 52                          | 61.8 |
| 千葉県   | 道  | 358                 | 157                 | 366    | 167    | 1     | 70    | 4   | 7                           | 53.7 |
|       | 道  | 152                 | 125                 | 220    | 103    | 2     | 56    | 3   | 9                           | 59.4 |
| 東京都   | 道  | 146                 | 194                 | 365    | 189    | 10    | 108   | 9   | 34                          | 71.3 |
|       | 道  | 224                 | 535                 | 986    | 515    | 9     | 254   | 22  | 58                          | 66.6 |
| 神奈川県  | 道  | 229                 | 446                 | 742    | 376    | 7     | 205   | 15  | 35                          | 66.0 |
|       | 道  | 108                 | 143                 | 190    | 107    | 7     | 58    | 3   | 11                          | 63.4 |
| 新潟    | 道  | 92                  | 65                  | 246    | 127    | 1     | 47    | 1   | 5                           | 56.0 |
|       | 道  | 98                  | 19                  | 117    | 57     | 5     | 32    | 1   | 3                           | 48.1 |
| 富山    | 県  | 176                 | 80                  | 197    | 95     | 3     | 47    | 1   | 2                           | 49.2 |
|       | 県  | 141                 | 207                 | 383    | 164    | 1     | 86    | 8   | 18                          | 54.9 |
| 石川    | 県  | 194                 | 213                 | 466    | 263    | 6     | 128   | 4   | 21                          | 63.8 |
|       | 県  | 235                 | 156                 | 298    | 161    | 0     | 78    | 5   | 10                          | 45.6 |
| 福井    | 県  | 139                 | 94                  | 187    | 89     | 0     | 37    | 3   | 4                           | 57.8 |
|       | 県  | 82                  | 108                 | 159    | 74     | 0     | 40    | 3   | 4                           | 56.5 |
| 山梨    | 県  | 188                 | 117                 | 280    | 132    | 0     | 65    | 5   | 5                           | 55.8 |
|       | 県  | 142                 | 36                  | 223    | 124    | 4     | 46    | 1   | 5                           | 53.6 |
| 長野    | 県  | 463                 | 415                 | 720    | 361    | 5     | 163   | 18  | 35                          | 57.2 |
|       | 県  | 176                 | 48                  | 163    | 91     | 6     | 44    | 3   | 2                           | 46.7 |
| 岐阜    | 県  | 220                 | 101                 | 320    | 184    | 2     | 79    | 2   | 8                           | 48.9 |
|       | 県  | 388                 | 100                 | 334    | 172    | 2     | 73    | 2   | 9                           | 47.9 |
| 静岡県   | 県  | 121                 | 152                 | 263    | 129    | 2     | 54    | 5   | 5                           | 50.4 |
|       | 県  | 170                 | 90                  | 233    | 133    | 3     | 51    | 2   | 7                           | 46.7 |
| 愛知県   | 県  | 207                 | 138                 | 496    | 223    | 9     | 89    | 4   | 6                           | 46.5 |
|       | 県  | 373                 | 166                 | 268    | 149    | 0     | 63    | 2   | 8                           | 44.6 |
| 三重    | 県  | 362                 | 347                 | 966    | 573    | 20    | 272   | 15  | 37                          | 50.3 |
|       | 県  | 1,361               | 746                 | 2,160  | 1,158  | 15    | 560   | 31  | 73                          | 51.4 |
| 滋賀    | 県  | 6,346               | 2,996               | 5,050  | 2,746  | 39    | 1,343 | 88  | 271                         | 64.6 |
|       | 県  | 330                 | 138                 | 573    | 246    | 7     | 137   | 7   | 25                          | 58.9 |
| 京都府   | 道  | 1,867               | 1,136               | 2,556  | 1,271  | 13    | 609   | 46  | 97                          | 58.3 |
|       | 府  | 951                 | 1,508               | 2,749  | 1,417  | 36    | 728   | 53  | 152                         | 65.8 |
| 大阪府   | 道  | 844                 | 675                 | 1,461  | 740    | 15    | 371   | 19  | 54                          | 55.6 |
|       | 府  | 551                 | 355                 | 849    | 419    | 4     | 188   | 12  | 18                          | 56.0 |
| 兵庫県   | 道  | 1,745               | 1,044               | 2,529  | 1,293  | 29    | 553   | 36  | 72                          | 51.4 |
|       | 道  | 373                 | 166                 | 268    | 149    | 0     | 63    | 2   | 8                           | 44.6 |

出典：厚生労働省「令和3年社会福祉施設等調査」、文部科学省「令和4年度学校基本調査」

注：大学等進学率は、高校（全日制課程・定時制課程）全卒業者数のうち大学等進学者（大学の学部・通信教育部・別科、短期大学の本科・通信教育部・別科、高等学校・特別支援学校高等部の専攻科への進学者）の占める比率。

## 1-5-2. 学校数（幼稚園、小学校、中学校、義務教育校、高校）及び大学等進学率

| 市町村名     | 事項   | 学校数 R4. 2. 28現在 |     |     |       |     | 大学等進学率<br>(%) R4. 3 |
|----------|------|-----------------|-----|-----|-------|-----|---------------------|
|          |      | 幼稚園             | 小学校 | 中学校 | 義務教育校 | 高校  |                     |
| 北海道      |      | 366             | 984 | 579 | 15    | 272 | 48.2                |
| 道南<br>道渡 | 地城   | 26              | 105 | 52  | 3     | 28  | 39.3                |
|          | 島計   | 24              | 85  | 42  | 3     | 24  | 40.3                |
|          | 函館市  | 12              | 43  | 23  | 1     | 14  | 46.4                |
|          | 北斗市  | 4               | 11  | 5   | 0     | 3   | 15.0                |
|          | 北前町  | 0               | 3   | 1   | 0     | 1   | 30.8                |
|          | 福島町  | 1               | 2   | 1   | 0     | 1   | 6.7                 |
|          | 知内町  | 1               | 3   | 1   | 0     | 1   | 36.5                |
|          | 木古内町 | 0               | 1   | 1   | 0     | 0   | 0.0                 |
|          | 七飯町  | 2               | 4   | 2   | 2     | 1   | 17.7                |
|          | 鹿部町  | 1               | 1   | 1   | 0     | 0   | 0.0                 |
|          | 森町   | 2               | 8   | 2   | 0     | 1   | 4.2                 |
|          | 八雲町  | 1               | 7   | 4   | 0     | 1   | 31.7                |
|          | 長万部町 | 0               | 2   | 1   | 0     | 1   | 11.5                |
| 檜        | 山計   | 2               | 20  | 10  | 0     | 4   | 26.2                |
|          | 江差町  | 0               | 3   | 2   | 0     | 1   | 25.0                |
|          | 上ノ国町 | 0               | 3   | 1   | 0     | 1   | 18.2                |
|          | 厚沢部町 | 0               | 3   | 1   | 0     | 0   | 0.0                 |
|          | 乙部町  | 0               | 3   | 1   | 0     | 0   | 0.0                 |
|          | 奥尻町  | 2               | 2   | 1   | 0     | 1   | 33.3                |
|          | 今金町  | 0               | 2   | 1   | 0     | 0   | 0.0                 |
|          | せたな町 | 0               | 4   | 3   | 0     | 1   | 28.6                |
| 道石       | 央地城  | 200             | 474 | 283 | 3     | 136 | 53.1                |
|          | 狩計   | 127             | 264 | 147 | 1     | 67  | 58.4                |
|          | 札幌市  | 101             | 201 | 107 | 0     | 51  | 59.9                |
|          | 江別市  | 6               | 17  | 9   | 0     | 5   | 62.4                |
|          | 千歳市  | 8               | 17  | 9   | 0     | 2   | 44.4                |
|          | 恵庭市  | 6               | 8   | 5   | 0     | 3   | 30.7                |
|          | 北広島市 | 6               | 9   | 8   | 0     | 3   | 70.1                |
|          | 石狩市  | 0               | 9   | 6   | 1     | 2   | 47.0                |
|          | 当別町  | 0               | 2   | 2   | 0     | 1   | 3.3                 |
|          | 新篠津村 | 0               | 1   | 1   | 0     | 0   | 0.0                 |
|          | 後    | 志計              | 23  | 57  | 37    | 0   | 17                  |
| 小樽市      |      | 12              | 17  | 13  | 0     | 7   | 41.7                |
| 島牧村      |      | 0               | 1   | 1   | 0     | 0   | 0.0                 |
| 寿都町      |      | 0               | 2   | 1   | 0     | 1   | 20.0                |
| 黒松内町     |      | 0               | 2   | 2   | 0     | 0   | 0.0                 |
| 蘭越町      |      | 1               | 2   | 1   | 0     | 1   | 27.3                |
| 二七コ町     |      | 1               | 2   | 1   | 0     | 1   | 6.7                 |
| 真狩村      |      | 0               | 2   | 1   | 0     | 1   | 17.9                |
| 留寿都村     |      | 0               | 1   | 1   | 0     | 1   | 20.0                |
| 喜茂別町     |      | 0               | 2   | 1   | 0     | 0   | 0.0                 |
| 京極町      |      | 0               | 1   | 1   | 0     | 0   | 0.0                 |
| 倶知安町     |      | 2               | 5   | 1   | 0     | 2   | 48.0                |
| 共和町      |      | 2               | 3   | 1   | 0     | 0   | 0.0                 |
| 岩内町      |      | 2               | 2   | 2   | 0     | 1   | 30.1                |
| 泊村       |      | 0               | 1   | 1   | 0     | 0   | 0.0                 |
| 神内村      |      | 0               | 1   | 1   | 0     | 0   | 0.0                 |
| 積丹町      |      | 0               | 4   | 1   | 0     | 0   | 0.0                 |
| 古平町      |      | 0               | 1   | 1   | 0     | 0   | 0.0                 |
| 仁木町      |      | 0               | 2   | 2   | 0     | 0   | 0.0                 |
| 余市町      |      | 3               | 4   | 3   | 0     | 2   | 24.0                |
| 赤井川村     | 0    | 2               | 1   | 0   | 0     | 0.0 |                     |

出典：北海道「令和3年度学校基本調査結果確報（北海道分）」

注：大学等進学率は、高校（全日制・定時制）卒業生総数のうち大学等進学者（大学、短期大学、放送大学、高等学校専攻科、特別支援学校高等部専攻科へ進学した者）の占める比率。

# 1-5-2. 学校数（幼稚園、小学校、中学校、義務教育校、高校）及び大学等進学率

| 市町村名 | 事項 | 学校数 R4. 2. 28現在 |     |     |       |    | 大学等進学率 (%) R4. 3 |
|------|----|-----------------|-----|-----|-------|----|------------------|
|      |    | 幼稚園             | 小学校 | 中学校 | 義務教育校 | 高校 |                  |
| 空知   | 計  | 17              | 57  | 39  | 1     | 21 | 44.4             |
| 夕張   | 市  | 0               | 1   | 1   | 0     | 1  | 23.1             |
| 岩見沢  | 市  | 5               | 14  | 9   | 0     | 4  | 48.4             |
| 美唄   | 市  | 2               | 2   | 2   | 0     | 2  | 65.7             |
| 芦別   | 市  | 1               | 2   | 2   | 0     | 1  | 18.8             |
| 赤平   | 市  | 1               | 3   | 1   | 0     | 0  | 0.0              |
| 三笠   | 市  | 0               | 2   | 2   | 0     | 1  | 7.5              |
| 滝川   | 市  | 2               | 6   | 4   | 0     | 3  | 49.7             |
| 砂川   | 市  | 1               | 5   | 2   | 0     | 1  | 23.5             |
| 歌志内  | 市  | 0               | 0   | 0   | 1     | 0  | 0.0              |
| 深川   | 市  | 2               | 6   | 2   | 0     | 2  | 41.3             |
| 南幌   | 町  | 1               | 1   | 1   | 0     | 1  | 12.5             |
| 奈井川  | 町  | 0               | 1   | 1   | 0     | 1  | 27.8             |
| 上砂川  | 町  | 0               | 1   | 1   | 0     | 0  | 0.0              |
| 由仁   | 町  | 0               | 1   | 1   | 0     | 0  | 0.0              |
| 長沼   | 町  | 1               | 1   | 1   | 0     | 1  | 51.5             |
| 栗山   | 町  | 0               | 3   | 1   | 0     | 1  | 28.3             |
| 月形   | 町  | 0               | 1   | 1   | 0     | 1  | 20.0             |
| 浦臼   | 町  | 0               | 1   | 1   | 0     | 0  | 0.0              |
| 新十津川 | 町  | 1               | 1   | 1   | 0     | 1  | 0.0              |
| 妹背牛  | 町  | 0               | 1   | 1   | 0     | 0  | 0.0              |
| 秩父別  | 町  | 0               | 1   | 1   | 0     | 0  | 0.0              |
| 雨竜   | 町  | 0               | 1   | 1   | 0     | 0  | 0.0              |
| 北沼田  | 町  | 0               | 1   | 1   | 0     | 0  | 0.0              |
| 胆振   | 計  | 28              | 70  | 45  | 1     | 24 | 37.5             |
| 室蘭   | 市  | 9               | 9   | 8   | 0     | 6  | 43.9             |
| 苫小牧  | 市  | 11              | 23  | 16  | 0     | 7  | 38.1             |
| 登別   | 市  | 4               | 8   | 5   | 0     | 1  | 11.7             |
| 伊達   | 市  | 2               | 8   | 3   | 1     | 2  | 32.9             |
| 豊浦   | 町  | 0               | 4   | 2   | 0     | 0  | 0.0              |
| 壮瞥   | 町  | 0               | 2   | 1   | 0     | 1  | 0.0              |
| 白老   | 町  | 1               | 4   | 2   | 0     | 2  | 40.4             |
| 厚真   | 町  | 0               | 2   | 2   | 0     | 1  | 5.9              |
| 洞爺湖  | 町  | 1               | 3   | 2   | 0     | 1  | 9.1              |
| 安平   | 町  | 0               | 4   | 2   | 0     | 1  | 12.5             |
| むか   | 町  | 0               | 3   | 2   | 0     | 2  | 29.0             |
| 日高   | 計  | 5               | 26  | 15  | 0     | 7  | 31.9             |
| 日高   | 町  | 2               | 4   | 4   | 0     | 2  | 26.5             |
| 日平   | 町  | 0               | 5   | 2   | 0     | 1  | 9.5              |
| 新冠   | 町  | 0               | 2   | 1   | 0     | 0  | 0.0              |
| 浦河   | 町  | 1               | 4   | 3   | 0     | 1  | 31.9             |
| 様似   | 町  | 0               | 1   | 1   | 0     | 0  | 0.0              |
| えりも  | 町  | 1               | 4   | 1   | 0     | 1  | 32.4             |
| 新ひだか | 町  | 1               | 6   | 3   | 0     | 2  | 35.2             |
| 道上   | 域計 | 55              | 167 | 95  | 1     | 43 | 41.8             |
| 北川   | 市  | 44              | 115 | 61  | 1     | 30 | 43.3             |
| 旭川   | 市  | 26              | 53  | 27  | 0     | 13 | 49.5             |
| 士別   | 市  | 3               | 6   | 4   | 0     | 2  | 33.1             |
| 名寄   | 市  | 3               | 7   | 4   | 0     | 2  | 29.6             |
| 富良野  | 市  | 4               | 9   | 5   | 0     | 2  | 23.4             |
| 鷹栖   | 町  | 0               | 2   | 1   | 0     | 1  | 15.4             |
| 東神楽  | 町  | 2               | 3   | 1   | 0     | 0  | 0.0              |
| 当麻   | 町  | 1               | 2   | 1   | 0     | 0  | 0.0              |
| 比布   | 町  | 0               | 1   | 1   | 0     | 0  | 0.0              |

出典：北海道「令和3年度学校基本調査結果確報（北海道分）」

注：大学等進学率は、高校（全日制・定時制）卒業生総数のうち大学等進学者（大学、短期大学、放送大学、高等学校専攻科、特別支援学校高等部専攻科へ進学した者）の占める比率。

## 1-5-2. 学校数（幼稚園、小学校、中学校、義務教育校、高校）及び大学等進学率

| 市町村名    | 事項 | 学校数 R4. 2. 28現在 |     |     |       |    | 大学等進学率<br>(%) R4. 3 |
|---------|----|-----------------|-----|-----|-------|----|---------------------|
|         |    | 幼稚園             | 小学校 | 中学校 | 義務教育校 | 高校 |                     |
| 愛別町     |    | 1               | 1   | 1   | 0     | 0  | 0.0                 |
| 上川町     |    | 2               | 1   | 1   | 0     | 1  | 7.7                 |
| 東川町     |    | 1               | 4   | 1   | 0     | 1  | 20.3                |
| 美瑛町     |    | 0               | 7   | 2   | 0     | 1  | 17.4                |
| 上富良野町   |    | 0               | 3   | 1   | 0     | 1  | 11.5                |
| 中富良野町   |    | 0               | 4   | 1   | 0     | 0  | 0.0                 |
| 南富良野町   |    | 0               | 2   | 1   | 0     | 1  | 20.0                |
| 占冠村     |    | 0               | 1   | 1   | 1     | 0  | 0.0                 |
| 和寒町     |    | 0               | 1   | 1   | 0     | 0  | 0.0                 |
| 剣淵町     |    | 0               | 1   | 1   | 0     | 1  | 13.6                |
| 下川町     |    | 0               | 1   | 1   | 0     | 1  | 21.4                |
| 美深町     |    | 0               | 2   | 2   | 0     | 1  | 29.2                |
| 音威子府村   |    | 1               | 1   | 1   | 0     | 1  | 38.2                |
| 音中町     |    | 0               | 1   | 1   | 0     | 0  | 0.0                 |
| 幌加内町    |    | 0               | 2   | 1   | 0     | 1  | 23.1                |
| 留萌      | 計  | 5               | 17  | 12  | 0     | 6  | 29.3                |
| 留萌市     |    | 2               | 5   | 2   | 0     | 1  | 32.9                |
| 留増町     |    | 0               | 1   | 1   | 0     | 0  | 0.0                 |
| 小毛平町    |    | 2               | 2   | 1   | 0     | 0  | 0.0                 |
| 小苦前町    |    | 0               | 2   | 2   | 0     | 1  | 22.2                |
| 羽幌町     |    | 1               | 3   | 3   | 0     | 2  | 36.7                |
| 初山別村    |    | 0               | 1   | 1   | 0     | 0  | 0.0                 |
| 初別町     |    | 0               | 1   | 1   | 0     | 1  | 16.0                |
| 遠天塩町    |    | 0               | 2   | 1   | 0     | 1  | 13.2                |
| 宗谷      | 計  | 6               | 35  | 22  | 0     | 7  | 37.0                |
| 稚内市     |    | 5               | 11  | 7   | 0     | 2  | 41.5                |
| 稚内村     |    | 0               | 4   | 1   | 0     | 0  | 0.0                 |
| 猿払別町    |    | 0               | 1   | 1   | 0     | 1  | 31.9                |
| 浜頓別町    |    | 0               | 1   | 1   | 0     | 0  | 0.0                 |
| 中頓別町    |    | 0               | 1   | 1   | 0     | 0  | 0.0                 |
| 枝幸町     |    | 1               | 7   | 3   | 0     | 1  | 21.8                |
| 豊礼町     |    | 0               | 2   | 2   | 0     | 1  | 30.4                |
| 利尻町     |    | 0               | 3   | 2   | 0     | 1  | 10.0                |
| 利尻富士町   |    | 0               | 2   | 1   | 0     | 1  | 44.4                |
| 利尻延町    |    | 0               | 2   | 2   | 0     | 0  | 0.0                 |
| 利尻延町    |    | 0               | 2   | 2   | 0     | 0  | 0.0                 |
| オホーツク地域 | 計  | 18              | 77  | 46  | 3     | 23 | 40.5                |
| オホーツク地域 | 計  | 18              | 77  | 46  | 3     | 23 | 40.5                |
| 北見市     |    | 7               | 23  | 13  | 1     | 8  | 48.7                |
| 紋別市     |    | 3               | 9   | 6   | 0     | 2  | 41.0                |
| 美幌市     |    | 1               | 6   | 3   | 0     | 1  | 30.7                |
| 美幌町     |    | 1               | 3   | 2   | 0     | 1  | 20.2                |
| 津別町     |    | 0               | 1   | 1   | 0     | 1  | 30.3                |
| 斜里町     |    | 0               | 2   | 1   | 1     | 1  | 27.8                |
| 清里町     |    | 1               | 1   | 1   | 0     | 1  | 29.3                |
| 小清水町    |    | 1               | 1   | 1   | 0     | 0  | 0.0                 |
| 小訓水府町   |    | 0               | 2   | 1   | 0     | 1  | 7.7                 |
| 置戸町     |    | 0               | 1   | 1   | 0     | 1  | 11.1                |
| 佐呂間町    |    | 0               | 3   | 1   | 0     | 1  | 34.8                |
| 遠軽町     |    | 1               | 8   | 7   | 0     | 1  | 38.8                |
| 湧別町     |    | 1               | 5   | 2   | 1     | 1  | 22.2                |
| 滝上町     |    | 0               | 2   | 1   | 0     | 0  | 0.0                 |
| 滝上町     |    | 1               | 2   | 1   | 0     | 1  | 18.8                |
| 西興部村    |    | 0               | 2   | 1   | 0     | 0  | 0.0                 |
| 西武町     |    | 0               | 4   | 1   | 0     | 1  | 14.3                |
| 大空町     |    | 1               | 2   | 2   | 0     | 1  | 6.7                 |

出典：北海道「令和3年度学校基本調査結果確報（北海道分）」

注：大学等進学率は、高校（全日制・定時制）卒業生総数のうち大学等進学者（大学、短期大学、放送大学、高等学校専攻科、特別支援学校高等部専攻科へ進学した者）の占める比率。

# 1-5-2. 学校数（幼稚園、小学校、中学校、義務教育校、高校）及び大学等進学率

| 市町村名      | 事項 | 学校数 R4. 2. 28現在 |     |     |       |    | 大学等進学率<br>(%) R4. 3 |
|-----------|----|-----------------|-----|-----|-------|----|---------------------|
|           |    | 幼稚園             | 小学校 | 中学校 | 義務教育校 | 高校 |                     |
| 十勝地域      | 計  | 24              | 86  | 48  | 0     | 22 | 40.2                |
| 十勝市       | 計  | 24              | 86  | 48  | 0     | 22 | 40.2                |
| 帯広市       | 計  | 13              | 26  | 14  | 0     | 8  | 47.2                |
| 音更町       | 計  | 2               | 11  | 5   | 0     | 1  | 41.7                |
| 士幌町       | 計  | 0               | 3   | 1   | 0     | 1  | 19.7                |
| 鹿追町       | 計  | 0               | 1   | 1   | 0     | 1  | 17.5                |
| 新得町       | 計  | 0               | 5   | 2   | 0     | 1  | 39.6                |
| 清水町       | 計  | 1               | 3   | 3   | 0     | 0  | 0.0                 |
| 芽室町       | 計  | 1               | 2   | 2   | 0     | 1  | 16.9                |
| 中札内村      | 計  | 2               | 4   | 3   | 0     | 2  | 36.7                |
| 更別村       | 計  | 0               | 2   | 1   | 0     | 0  | 0.0                 |
| 大樹町       | 計  | 2               | 2   | 1   | 0     | 1  | 25.6                |
| 広尾町       | 計  | 0               | 1   | 1   | 0     | 1  | 16.7                |
| 幕別町       | 計  | 0               | 2   | 1   | 0     | 1  | 28.2                |
| 池田町       | 計  | 2               | 9   | 5   | 0     | 1  | 21.3                |
| 豊頃町       | 計  | 1               | 3   | 1   | 0     | 1  | 33.9                |
| 本別町       | 計  | 0               | 2   | 1   | 0     | 0  | 0.0                 |
| 足寄町       | 計  | 0               | 3   | 2   | 0     | 1  | 23.3                |
| 陸奥町       | 計  | 0               | 4   | 1   | 0     | 1  | 20.7                |
| 浦幌町       | 計  | 0               | 1   | 1   | 0     | 0  | 0.0                 |
| 浦幌町       | 計  | 0               | 2   | 2   | 0     | 0  | 0.0                 |
| 釧路・根室地域   | 計  | 43              | 75  | 55  | 5     | 20 | 35.3                |
| 釧路市       | 計  | 29              | 53  | 37  | 3     | 14 | 36.8                |
| 釧路町       | 計  | 24              | 25  | 15  | 2     | 8  | 41.2                |
| 厚岸町       | 計  | 2               | 5   | 4   | 0     | 1  | 17.7                |
| 浜中町       | 計  | 2               | 4   | 4   | 0     | 1  | 22.4                |
| 標茶町       | 計  | 0               | 4   | 4   | 0     | 1  | 0.0                 |
| 弟子屈町      | 計  | 1               | 6   | 4   | 0     | 1  | 26.4                |
| 鶴居村       | 計  | 0               | 4   | 2   | 0     | 1  | 20.0                |
| 白糠町       | 計  | 0               | 3   | 2   | 0     | 0  | 0.0                 |
| 白糠町       | 計  | 0               | 2   | 2   | 1     | 1  | 11.4                |
| 根室市       | 計  | 14              | 22  | 18  | 2     | 6  | 30.9                |
| 根室町       | 計  | 2               | 7   | 5   | 1     | 1  | 31.9                |
| 別海町       | 計  | 5               | 8   | 8   | 0     | 1  | 34.5                |
| 中標津町      | 計  | 5               | 3   | 2   | 1     | 2  | 37.0                |
| 標津町       | 計  | 0               | 2   | 2   | 0     | 1  | 8.0                 |
| 羅臼町       | 計  | 2               | 2   | 1   | 0     | 1  | 12.5                |
| 札幌開発建設部管内 | 計  | 144             | 321 | 186 | 2     | 88 | 57.0                |
| 函館開発建設部管内 | 計  | 26              | 105 | 52  | 3     | 28 | 39.3                |
| 小樽開発建設部管内 | 計  | 23              | 57  | 37  | 0     | 17 | 38.3                |
| 旭川開発建設部管内 | 計  | 44              | 115 | 61  | 1     | 30 | 43.3                |
| 室蘭開発建設部管内 | 計  | 33              | 96  | 60  | 1     | 31 | 36.8                |
| 釧路開発建設部管内 | 計  | 43              | 75  | 55  | 5     | 20 | 35.3                |
| 帯広開発建設部管内 | 計  | 24              | 86  | 48  | 0     | 22 | 40.2                |
| 網走開発建設部管内 | 計  | 18              | 77  | 46  | 3     | 23 | 40.5                |
| 留萌開発建設部管内 | 計  | 5               | 17  | 12  | 0     | 6  | 29.3                |
| 稚内開発建設部管内 | 計  | 6               | 35  | 22  | 0     | 7  | 37.0                |

出典：北海道「令和3年度学校基本調査結果確報（北海道分）」

注：大学等進学率は、高校（全日制・定時制）卒業生総数のうち大学等進学者（大学、短期大学、放送大学、高等学校専攻科、特別支援学校高等部専攻科へ進学した者）の占める比率。

# 1-6-1. 都道府県別介護給付費用額

| 事項  |           | 令和3年5月～令和4年4月 |           |         |           |           |
|---|-----------|---------------|-----------|---------|-----------|-----------|
|   |           | 保険給付額（百万円）    |           |         |           |           |
| 都道府県名   |           | 合計            | 居宅        | 居宅      | 地域密着型     | 施設        |
|   |           |               | サービス      | 介護支援    | サービス      | サービス      |
| 全<br>海<br>道<br>青<br>森<br>岩<br>手<br>宮<br>城<br>秋<br>田<br>山<br>形<br>福<br>島<br>茨<br>城<br>栃<br>木<br>群<br>馬<br>埼<br>玉<br>千<br>葉<br>東<br>神<br>奈<br>川<br>新<br>富<br>山<br>石<br>川<br>福<br>山<br>山<br>梨<br>野<br>阜<br>岡<br>知<br>重<br>賀<br>滋<br>京<br>大<br>阪<br>兵<br>庫<br>奈<br>良<br>和<br>山<br>鳥<br>島<br>岡<br>広<br>山<br>徳<br>香<br>愛<br>高<br>福<br>佐<br>長<br>熊<br>大<br>宮<br>鹿<br>沖 | 国         | 9,580,473     | 4,174,737 | 511,652 | 1,686,733 | 3,207,351 |
|   | 海         | 412,607       | 145,947   | 20,918  | 104,500   | 141,242   |
|   | 道         | 126,221       | 55,308    | 6,965   | 26,106    | 37,842    |
|   | 青         | 117,895       | 44,184    | 6,216   | 22,670    | 44,825    |
|   | 森         | 167,144       | 64,316    | 8,779   | 32,999    | 61,050    |
|   | 岩         | 111,438       | 46,179    | 6,066   | 19,238    | 39,954    |
|   | 手         | 102,899       | 37,231    | 4,901   | 22,503    | 38,263    |
|   | 宮         | 162,145       | 60,050    | 8,647   | 29,996    | 63,452    |
|   | 城         | 198,557       | 73,824    | 10,168  | 31,399    | 83,166    |
|   | 秋         | 131,591       | 54,541    | 6,835   | 25,048    | 45,167    |
|   | 田         | 157,500       | 67,624    | 7,730   | 27,234    | 54,911    |
|   | 山         | 444,886       | 205,172   | 24,608  | 53,024    | 162,082   |
|   | 形         | 403,895       | 182,861   | 22,993  | 60,278    | 137,764   |
|   | 福         | 874,008       | 452,842   | 50,764  | 105,376   | 265,026   |
|   | 島         | 605,938       | 277,769   | 34,335  | 103,714   | 190,120   |
|   | 茨         | 212,361       | 74,992    | 9,528   | 40,368    | 87,473    |
|   | 城         | 99,541        | 35,799    | 5,139   | 20,198    | 38,405    |
|   | 栃         | 93,745        | 34,566    | 4,054   | 20,619    | 34,505    |
|   | 木         | 66,993        | 24,482    | 3,031   | 14,459    | 25,021    |
|   | 群         | 67,989        | 27,791    | 3,740   | 15,528    | 20,930    |
|   | 馬         | 177,680       | 68,143    | 8,886   | 35,700    | 64,951    |
|   | 埼         | 159,636       | 69,885    | 8,674   | 28,500    | 52,578    |
|   | 玉         | 281,286       | 113,689   | 14,390  | 47,373    | 105,834   |
|   | 葉         | 461,212       | 216,001   | 25,077  | 75,810    | 144,324   |
|   | 千         | 148,734       | 65,414    | 8,204   | 22,343    | 52,773    |
|   | 東         | 98,018        | 39,942    | 5,608   | 20,608    | 31,860    |
|   | 神         | 212,988       | 89,475    | 12,530  | 35,489    | 75,493    |
|   | 奈         | 719,407       | 395,658   | 44,747  | 98,294    | 180,708   |
|   | 川         | 411,091       | 188,687   | 22,442  | 66,587    | 133,374   |
|   | 新         | 106,093       | 46,123    | 5,644   | 14,643    | 39,682    |
|   | 富         | 92,915        | 41,879    | 4,910   | 16,074    | 30,051    |
|   | 山         | 53,036        | 18,768    | 2,319   | 11,030    | 20,919    |
|   | 石         | 71,552        | 25,123    | 3,318   | 16,856    | 26,255    |
|   | 川         | 166,111       | 63,426    | 7,479   | 39,635    | 55,571    |
|   | 福         | 220,904       | 92,461    | 11,051  | 44,487    | 72,905    |
|   | 山         | 121,067       | 46,417    | 5,942   | 26,613    | 42,095    |
|   | 梨         | 71,523        | 28,040    | 3,590   | 12,884    | 27,009    |
|   | 野         | 85,074        | 37,538    | 4,399   | 13,529    | 29,608    |
|   | 阜         | 130,312       | 52,462    | 6,199   | 32,526    | 39,124    |
|   | 岡         | 68,565        | 21,857    | 2,978   | 16,296    | 27,434    |
|   | 知         | 374,508       | 158,263   | 18,706  | 72,049    | 125,490   |
|   | 重         | 65,468        | 26,790    | 2,922   | 14,242    | 21,513    |
|   | 賀         | 121,895       | 45,794    | 6,136   | 31,733    | 38,232    |
|   | 滋         | 157,528       | 63,872    | 7,962   | 33,322    | 52,372    |
|   | 京         | 103,902       | 49,443    | 5,574   | 16,958    | 31,927    |
| 大   | 95,967    | 44,484        | 4,562     | 16,793  | 30,129    |           |
| 阪   | 149,203   | 48,371        | 6,581     | 38,576  | 55,674    |           |
| 兵   | 97,443    | 51,252        | 5,403     | 12,523  | 28,265    |           |
| 庫   | 412,607   | 142,340       | 20,026    | 102,194 | 140,151   |           |
| 奈   | 1,000,103 | 382,154       | 49,867    | 188,597 | 369,040   |           |
| 良   | 2,884,364 | 1,287,293     | 150,805   | 410,573 | 944,643   |           |
| 和   | 260,279   | 93,016        | 11,800    | 53,361  | 97,543    |           |
| 山   | 1,228,548 | 521,325       | 62,031    | 205,178 | 415,251   |           |
| 鳥   | 1,640,512 | 771,191       | 90,314    | 245,130 | 484,142   |           |
| 島   | 632,670   | 243,454       | 29,082    | 134,528 | 217,422   |           |
| 岡   | 355,474   | 139,735       | 16,612    | 71,664  | 123,706   |           |
| 広   | 1,068,471 | 428,483       | 49,891    | 218,858 | 354,212   |           |
| 山   | 97,443    | 50,192        | 5,087     | 12,128  | 28,443    |           |

出典：厚生労働省「令和3年度介護給付費等実態調査報告」

注：数値は各項目で四捨五入されているため、計に一致しない場合がある。

# 1-6-1. 都道府県別介護給付費用額

| 事項    |   | 令和3年5月～令和4年4月 |        |         |           |        |
|-------|---|---------------|--------|---------|-----------|--------|
|       |   | 公費負担額（百万円）    |        |         |           |        |
| 都道府県名 |   | 合計            | 居宅サービス | 居宅介護支援  | 地域密着型サービス | 施設サービス |
|       |   | 全             | 国      | 125,182 | 79,922    | 2,977  |
| 北     | 海 | 7,404         | 3,770  | 168     | 2,543     | 923    |
| 青     | 森 | 2,297         | 1,415  | 54      | 535       | 292    |
| 岩     | 手 | 821           | 478    | 23      | 169       | 152    |
| 宮     | 城 | 1,660         | 924    | 44      | 407       | 285    |
| 秋     | 田 | 731           | 330    | 14      | 201       | 186    |
| 山     | 形 | 579           | 318    | 12      | 143       | 107    |
| 福     | 島 | 1,197         | 597    | 38      | 308       | 253    |
| 茨     | 城 | 2,258         | 1,114  | 54      | 509       | 581    |
| 栃     | 木 | 1,228         | 829    | 37      | 155       | 208    |
| 群     | 馬 | 1,319         | 957    | 35      | 189       | 138    |
| 埼     | 玉 | 6,689         | 4,783  | 170     | 823       | 913    |
| 千     | 葉 | 5,696         | 3,850  | 157     | 889       | 800    |
| 東     | 京 | 16,230        | 11,407 | 435     | 1,565     | 2,824  |
| 神     | 奈 | 9,812         | 5,860  | 283     | 2,200     | 1,468  |
| 新     | 川 | 946           | 491    | 23      | 143       | 289    |
| 富     | 山 | 300           | 191    | 8       | 20        | 82     |
| 石     | 川 | 371           | 199    | 6       | 88        | 78     |
| 福     | 井 | 149           | 68     | 2       | 34        | 45     |
| 山     | 梨 | 384           | 232    | 10      | 58        | 84     |
| 長     | 野 | 452           | 237    | 12      | 66        | 139    |
| 岐     | 阜 | 973           | 590    | 23      | 191       | 169    |
| 静     | 岡 | 2,279         | 1,377  | 58      | 540       | 303    |
| 愛     | 知 | 4,578         | 3,009  | 118     | 554       | 897    |
| 三     | 重 | 1,087         | 722    | 30      | 149       | 186    |
| 滋     | 賀 | 608           | 394    | 20      | 77        | 118    |
| 京     | 都 | 2,462         | 1,631  | 75      | 314       | 441    |
| 大     | 阪 | 17,808        | 14,147 | 456     | 2,005     | 1,200  |
| 兵     | 庫 | 4,568         | 3,065  | 117     | 565       | 821    |
| 奈     | 良 | 1,041         | 640    | 25      | 165       | 211    |
| 和     | 山 | 1,129         | 777    | 24      | 190       | 138    |
| 鳥     | 取 | 319           | 140    | 6       | 93        | 80     |
| 島     | 根 | 373           | 157    | 7       | 115       | 95     |
| 岡     | 山 | 1,317         | 674    | 30      | 409       | 204    |
| 広     | 島 | 4,939         | 2,330  | 38      | 974       | 1,598  |
| 山     | 口 | 753           | 376    | 12      | 163       | 202    |
| 徳     | 島 | 681           | 354    | 13      | 132       | 181    |
| 香     | 川 | 589           | 361    | 18      | 131       | 79     |
| 愛     | 媛 | 1,279         | 743    | 21      | 398       | 117    |
| 高     | 知 | 732           | 312    | 10      | 249       | 161    |
| 福     | 岡 | 5,758         | 3,276  | 107     | 1,324     | 1,050  |
| 佐     | 賀 | 567           | 290    | 11      | 158       | 109    |
| 長     | 崎 | 3,195         | 1,364  | 26      | 916       | 889    |
| 熊     | 本 | 1,390         | 927    | 25      | 179       | 259    |
| 大     | 分 | 1,215         | 922    | 22      | 130       | 142    |
| 宮     | 崎 | 1,023         | 703    | 19      | 192       | 108    |
| 鹿     | 島 | 1,456         | 653    | 23      | 466       | 314    |
| 沖     | 縄 | 2,538         | 1,941  | 61      | 278       | 259    |
| 北     | 海 | 7,404         | 3,770  | 168     | 2,543     | 923    |
| 東     | 道 | 8,231         | 4,553  | 208     | 1,906     | 1,564  |
| 関     | 北 | 43,616        | 29,032 | 1,181   | 6,388     | 7,016  |
| 北     | 陸 | 820           | 458    | 16      | 142       | 205    |
| 中     | 部 | 9,369         | 5,935  | 241     | 1,500     | 1,694  |
| 近     | 畿 | 27,616        | 20,654 | 717     | 3,316     | 2,929  |
| 中     | 国 | 7,701         | 3,677  | 93      | 1,754     | 2,179  |
| 四     | 国 | 3,281         | 1,770  | 62      | 910       | 538    |
| 九     | 州 | 14,604        | 8,135  | 233     | 3,365     | 2,871  |
| 沖     | 縄 | 2,538         | 1,941  | 61      | 278       | 259    |

出典：厚生労働省「令和3年度介護給付費等実態調査報告」

注：数値は各項目で四捨五入されているため、計に一致しない場合がある。

# 1-6-1. 都道府県別介護給付費用額

| 事項    |   | 令和3年5月～令和4年4月 |         |           |           |         |
|-------|---|---------------|---------|-----------|-----------|---------|
|       |   | 利用者負担額（百万円）   |         |           |           |         |
| 都道府県名 |   | 合計            | 居宅サービス  | 居宅介護支援    | 地域密着型サービス | 施設サービス  |
|       |   | 全             | 国       | 1,043,749 | 485,996   | -       |
| 北     | 海 | 41,437        | 15,219  | -         | 10,464    | 15,754  |
| 青     | 森 | 12,328        | 5,611   | -         | 2,586     | 4,131   |
| 岩     | 手 | 12,379        | 4,981   | -         | 2,472     | 4,926   |
| 宮     | 城 | 18,445        | 7,608   | -         | 3,727     | 7,111   |
| 秋     | 田 | 11,704        | 5,246   | -         | 2,065     | 4,392   |
| 山     | 形 | 11,205        | 4,289   | -         | 2,585     | 4,331   |
| 福     | 島 | 16,143        | 6,394   | -         | 3,167     | 6,582   |
| 茨     | 城 | 21,854        | 8,761   | -         | 3,481     | 9,612   |
| 栃     | 木 | 14,455        | 6,361   | -         | 2,910     | 5,183   |
| 群     | 馬 | 17,477        | 7,914   | -         | 3,160     | 6,403   |
| 埼     | 玉 | 49,637        | 24,352  | -         | 6,070     | 19,215  |
| 千     | 葉 | 45,207        | 21,892  | -         | 6,955     | 16,360  |
| 東     | 京 | 102,662       | 58,304  | -         | 12,786    | 31,572  |
| 神     | 奈 | 70,110        | 35,349  | -         | 11,828    | 22,932  |
| 新     | 川 | 23,504        | 8,849   | -         | 4,695     | 9,960   |
| 富     | 山 | 11,217        | 4,303   | -         | 2,428     | 4,485   |
| 石     | 川 | 10,677        | 4,250   | -         | 2,415     | 4,013   |
| 福     | 井 | 7,655         | 2,977   | -         | 1,739     | 2,938   |
| 山     | 梨 | 7,528         | 3,313   | -         | 1,830     | 2,385   |
| 長     | 野 | 20,156        | 8,354   | -         | 4,288     | 7,514   |
| 岐     | 阜 | 17,882        | 8,421   | -         | 3,335     | 6,126   |
| 静     | 岡 | 31,754        | 13,794  | -         | 5,480     | 12,480  |
| 愛     | 知 | 53,166        | 26,858  | -         | 9,189     | 17,118  |
| 三     | 重 | 16,468        | 7,724   | -         | 2,605     | 6,139   |
| 滋     | 賀 | 11,067        | 4,845   | -         | 2,508     | 3,714   |
| 京     | 都 | 23,274        | 10,419  | -         | 4,249     | 8,606   |
| 大     | 阪 | 71,016        | 39,858  | -         | 10,537    | 20,621  |
| 兵     | 庫 | 45,411        | 22,267  | -         | 7,818     | 15,326  |
| 奈     | 良 | 11,921        | 5,583   | -         | 1,727     | 4,611   |
| 和     | 山 | 9,663         | 4,518   | -         | 1,764     | 3,381   |
| 鳥     | 取 | 5,844         | 2,219   | -         | 1,241     | 2,384   |
| 島     | 根 | 7,868         | 2,986   | -         | 1,911     | 2,971   |
| 岡     | 山 | 18,506        | 7,622   | -         | 4,511     | 6,373   |
| 広     | 島 | 21,706        | 9,907   | -         | 4,599     | 7,201   |
| 山     | 口 | 13,378        | 5,494   | -         | 3,103     | 4,781   |
| 徳     | 島 | 7,636         | 3,207   | -         | 1,442     | 2,988   |
| 香     | 川 | 9,526         | 4,524   | -         | 1,575     | 3,427   |
| 愛     | 媛 | 13,997        | 5,969   | -         | 3,584     | 4,443   |
| 高     | 知 | 7,266         | 2,455   | -         | 1,732     | 3,080   |
| 福     | 岡 | 39,342        | 17,569  | -         | 7,799     | 13,973  |
| 佐     | 賀 | 7,076         | 3,062   | -         | 1,570     | 2,445   |
| 長     | 崎 | 11,052        | 4,438   | -         | 2,955     | 3,659   |
| 熊     | 本 | 16,639        | 7,081   | -         | 3,784     | 5,774   |
| 大     | 分 | 10,856        | 5,339   | -         | 1,922     | 3,595   |
| 宮     | 崎 | 10,112        | 4,879   | -         | 1,844     | 3,389   |
| 鹿     | 島 | 15,791        | 5,389   | -         | 4,202     | 6,201   |
| 沖     | 縄 | 9,753         | 5,243   | -         | 1,317     | 3,192   |
| 北     | 海 | 41,437        | 15,219  | -         | 10,464    | 15,754  |
| 東     | 道 | 105,708       | 42,978  | -         | 21,297    | 41,433  |
| 関     | 東 | 328,930       | 166,246 | -         | 49,020    | 113,662 |
| 北     | 陸 | 29,549        | 11,530  | -         | 6,582     | 11,436  |
| 中     | 部 | 139,426       | 65,151  | -         | 24,897    | 49,377  |
| 近     | 畿 | 172,352       | 87,490  | -         | 28,603    | 56,259  |
| 中     | 国 | 67,302        | 28,228  | -         | 15,365    | 23,710  |
| 四     | 国 | 38,425        | 16,155  | -         | 8,333     | 13,938  |
| 九     | 州 | 110,868       | 47,757  | -         | 24,076    | 39,036  |
| 沖     | 縄 | 9,753         | 5,243   | -         | 1,317     | 3,192   |

出典：厚生労働省「令和3年度介護給付費等実態調査報告」

注：数値は各項目で四捨五入されているため、計に一致しない場合がある。



## 1-6-2. 都道府県別介護施設数

| 事項<br>都道府県名 |   | 介護施設施設数 (R3. 10. 1現在) |              |              |               |
|-------------|---|-----------------------|--------------|--------------|---------------|
|             |   | 計                     | 介護老人<br>福祉施設 | 介護老人<br>保健施設 | 介護療養型<br>医療施設 |
| 全           | 国 | 13,114                | 8,414        | 4,279        | 421           |
| 北           | 海 | 596                   | 380          | 195          | 21            |
| 青           | 道 | 171                   | 99           | 61           | 11            |
| 岩           | 森 | 196                   | 122          | 67           | 7             |
| 宮           | 手 | 265                   | 167          | 96           | 2             |
| 秋           | 城 | 181                   | 124          | 55           | 2             |
| 山           | 田 | 154                   | 105          | 46           | 3             |
| 福           | 形 | 260                   | 164          | 89           | 7             |
| 茨           | 島 | 424                   | 274          | 142          | 8             |
| 栃           | 城 | 214                   | 144          | 65           | 5             |
| 群           | 木 | 282                   | 181          | 100          | 1             |
| 埼           | 馬 | 634                   | 448          | 179          | 7             |
| 千           | 玉 | 604                   | 429          | 166          | 9             |
| 東           | 葉 | 812                   | 571          | 213          | 28            |
| 神           | 奈 | 636                   | 432          | 195          | 9             |
| 新           | 川 | 320                   | 211          | 106          | 3             |
| 富           | 山 | 138                   | 86           | 46           | 6             |
| 石           | 川 | 126                   | 78           | 45           | 3             |
| 福           | 井 | 111                   | 69           | 36           | 6             |
| 山           | 梨 | 93                    | 59           | 32           | 2             |
| 長           | 野 | 280                   | 169          | 98           | 13            |
| 岐           | 阜 | 231                   | 141          | 80           | 10            |
| 静           | 岡 | 388                   | 257          | 124          | 7             |
| 愛           | 知 | 490                   | 290          | 193          | 7             |
| 三           | 重 | 246                   | 166          | 76           | 4             |
| 滋           | 賀 | 129                   | 93           | 34           | 2             |
| 京           | 都 | 243                   | 164          | 73           | 6             |
| 大           | 阪 | 686                   | 444          | 229          | 13            |
| 兵           | 庫 | 541                   | 360          | 173          | 8             |
| 奈           | 良 | 173                   | 115          | 57           | 1             |
| 和           | 山 | 142                   | 93           | 42           | 7             |
| 鳥           | 取 | 101                   | 44           | 54           | 3             |
| 島           | 根 | 129                   | 92           | 35           | 2             |
| 岡           | 山 | 247                   | 155          | 84           | 8             |
| 広           | 島 | 323                   | 192          | 109          | 22            |
| 山           | 口 | 179                   | 106          | 65           | 8             |
| 德           | 島 | 134                   | 66           | 52           | 16            |
| 香           | 川 | 150                   | 90           | 51           | 9             |
| 愛           | 媛 | 186                   | 109          | 68           | 9             |
| 高           | 知 | 98                    | 59           | 31           | 8             |
| 福           | 岡 | 535                   | 336          | 175          | 24            |
| 佐           | 賀 | 107                   | 58           | 41           | 8             |
| 長           | 崎 | 201                   | 121          | 63           | 17            |
| 熊           | 本 | 260                   | 139          | 96           | 25            |
| 大           | 分 | 167                   | 85           | 69           | 13            |
| 宮           | 崎 | 158                   | 95           | 44           | 19            |
| 鹿           | 島 | 266                   | 169          | 87           | 10            |
| 沖           | 縄 | 109                   | 63           | 42           | 4             |
| 北           | 海 | 596                   | 380          | 195          | 0             |
| 東           | 道 | 1,547                 | 992          | 520          | 35            |
| 関           | 北 | 3,699                 | 2,538        | 1,092        | 69            |
| 北           | 東 | 375                   | 233          | 127          | 15            |
| 中           | 陸 | 1,635                 | 1,023        | 571          | 41            |
| 近           | 部 | 1,914                 | 1,269        | 608          | 37            |
| 中           | 畿 | 979                   | 589          | 347          | 43            |
| 四           | 国 | 568                   | 324          | 202          | 42            |
| 九           | 州 | 1,694                 | 1,003        | 575          | 116           |
| 沖           | 縄 | 109                   | 63           | 42           | 4             |

出典：厚生労働省「令和2年介護サービス施設・事業所調査」

### 1-6-3. 高齢者人口に対する介護施設定員数の割合

| 都道府県名 | 事項  | 高齢者人口に対する<br>介護施設定員数の割合 |              |               | 高齢者人口<br>(R3. 10. 1<br>現在) | 介護施設定員数<br>(R3. 10. 1現在) |              |               |
|-------|-----|-------------------------|--------------|---------------|----------------------------|--------------------------|--------------|---------------|
|       |     | 介護老人<br>福祉施設            | 介護老人<br>保健施設 | 介護療養型<br>医療施設 |                            | 介護老人<br>福祉施設             | 介護老人<br>保健施設 | 介護療養型<br>医療施設 |
|       |     | %                       | %            | %             | 千人                         | 人                        | 人            | 人             |
| 北海道   | 全   | 1.62                    | 1.03         | 0.04          | 36,214                     | 585,885                  | 372,460      | 13,675        |
| 北海道   | 北   | 1.53                    | 0.98         | 0.05          | 1,686                      | 25,739                   | 16,540       | 849           |
| 北海道   | 青森  | 1.36                    | 1.25         | 0.12          | 419                        | 5,707                    | 5,244        | 488           |
| 北海道   | 岩手  | 1.83                    | 1.46         | 0.04          | 409                        | 7,475                    | 5,981        | 146           |
| 北海道   | 宮城  | 1.61                    | 1.40         | 0.00          | 655                        | 10,527                   | 9,194        | 19            |
| 北海道   | 秋田  | 2.01                    | 1.39         | 0.02          | 360                        | 7,247                    | 4,988        | 62            |
| 北海道   | 山形  | 2.17                    | 1.15         | 0.01          | 362                        | 7,853                    | 4,161        | 36            |
| 北海道   | 福島  | 2.02                    | 1.32         | 0.03          | 585                        | 11,804                   | 7,696        | 154           |
| 北海道   | 茨城  | 1.87                    | 1.33         | 0.02          | 860                        | 16,042                   | 11,477       | 174           |
| 北海道   | 栃木  | 1.52                    | 0.99         | 0.05          | 569                        | 8,636                    | 5,622        | 284           |
| 北海道   | 群馬  | 1.85                    | 1.14         | 0.01          | 589                        | 10,909                   | 6,728        | 88            |
| 北海道   | 埼玉  | 1.83                    | 0.85         | 0.03          | 2,000                      | 36,541                   | 17,035       | 594           |
| 北海道   | 千葉  | 1.57                    | 0.89         | 0.02          | 1,748                      | 27,368                   | 15,532       | 363           |
| 北海道   | 東京都 | 1.58                    | 0.69         | 0.05          | 3,202                      | 50,437                   | 21,978       | 1,729         |
| 東京都   | 神奈川 | 1.59                    | 0.87         | 0.02          | 2,376                      | 37,814                   | 20,708       | 507           |
| 東京都   | 新潟  | 2.17                    | 1.36         | 0.02          | 723                        | 15,662                   | 9,846        | 173           |
| 東京都   | 富山  | 1.65                    | 1.26         | 0.07          | 337                        | 5,559                    | 4,250        | 226           |
| 東京都   | 石川  | 1.83                    | 1.20         | 0.02          | 338                        | 6,186                    | 4,070        | 76            |
| 東京都   | 福井  | 1.93                    | 1.31         | 0.03          | 236                        | 4,548                    | 3,082        | 68            |
| 東京都   | 山梨  | 1.39                    | 1.16         | 0.01          | 252                        | 3,493                    | 2,911        | 32            |
| 東京都   | 長野  | 1.77                    | 1.22         | 0.07          | 657                        | 11,649                   | 7,983        | 433           |
| 東京都   | 岐阜  | 1.73                    | 1.08         | 0.04          | 605                        | 10,464                   | 6,509        | 214           |
| 東京都   | 静岡県 | 1.63                    | 1.16         | 0.03          | 1,099                      | 17,964                   | 12,781       | 345           |
| 東京都   | 愛知県 | 1.31                    | 0.96         | 0.01          | 1,918                      | 25,074                   | 18,445       | 274           |
| 東京都   | 三重  | 1.82                    | 1.28         | 0.01          | 531                        | 9,688                    | 6,820        | 63            |
| 東京都   | 滋賀  | 1.63                    | 0.75         | 0.02          | 376                        | 6,128                    | 2,827        | 77            |
| 東京都   | 京都  | 1.62                    | 0.98         | 0.03          | 758                        | 12,267                   | 7,447        | 204           |
| 東京都   | 大阪  | 1.40                    | 0.88         | 0.02          | 2,442                      | 34,178                   | 21,561       | 505           |
| 東京都   | 兵庫県 | 1.57                    | 0.93         | 0.02          | 1,608                      | 25,222                   | 14,964       | 332           |
| 東京都   | 奈良  | 1.78                    | 1.23         | 0.00          | 423                        | 7,548                    | 5,189        | 16            |
| 東京都   | 和歌山 | 1.86                    | 1.12         | 0.03          | 308                        | 5,730                    | 3,462        | 106           |
| 東京都   | 鳥取  | 1.65                    | 1.69         | 0.03          | 180                        | 2,971                    | 3,043        | 50            |
| 東京都   | 島根  | 2.12                    | 1.09         | 0.03          | 229                        | 4,850                    | 2,488        | 58            |
| 東京都   | 岡山  | 1.71                    | 1.12         | 0.04          | 575                        | 9,850                    | 6,427        | 257           |
| 東京都   | 広島  | 1.44                    | 1.06         | 0.11          | 827                        | 11,872                   | 8,775        | 881           |
| 東京都   | 山口  | 1.42                    | 1.03         | 0.04          | 465                        | 6,590                    | 4,769        | 170           |
| 東京都   | 徳島  | 1.43                    | 1.66         | 0.18          | 247                        | 3,527                    | 4,092        | 435           |
| 東京都   | 香川  | 1.69                    | 1.28         | 0.08          | 303                        | 5,133                    | 3,892        | 236           |
| 東京都   | 愛媛  | 1.49                    | 1.19         | 0.03          | 444                        | 6,612                    | 5,264        | 116           |
| 東京都   | 高知  | 1.72                    | 0.81         | 0.07          | 245                        | 4,221                    | 1,985        | 169           |
| 東京都   | 福岡  | 1.53                    | 1.01         | 0.05          | 1,445                      | 22,064                   | 14,591       | 653           |
| 東京都   | 佐賀  | 1.45                    | 1.16         | 0.09          | 251                        | 3,646                    | 2,900        | 235           |
| 東京都   | 長崎  | 1.47                    | 1.10         | 0.06          | 435                        | 6,381                    | 4,799        | 280           |
| 東京都   | 熊本  | 1.35                    | 1.17         | 0.11          | 551                        | 7,457                    | 6,454        | 624           |
| 東京都   | 大宮  | 1.31                    | 1.19         | 0.04          | 376                        | 4,911                    | 4,484        | 138           |
| 東京都   | 宮崎  | 1.61                    | 0.95         | 0.14          | 351                        | 5,665                    | 3,328        | 498           |
| 東京都   | 鹿児島 | 1.95                    | 1.20         | 0.03          | 521                        | 10,142                   | 6,276        | 177           |
| 東京都   | 沖縄  | 1.34                    | 1.14         | 0.04          | 339                        | 4,534                    | 3,862        | 124           |
| 北海道   | 北海道 | 1.53                    | 0.98         | 0.05          | 1,686                      | 25,739                   | 16,540       | 849           |
| 北海道   | 東北  | 1.89                    | 1.34         | 0.03          | 3,513                      | 66,275                   | 47,110       | 1,078         |
| 北海道   | 関東  | 1.65                    | 0.88         | 0.03          | 11,596                     | 191,240                  | 101,991      | 3,771         |
| 北海道   | 北陸  | 1.79                    | 1.25         | 0.04          | 911                        | 16,293                   | 11,402       | 370           |
| 北海道   | 中部  | 1.56                    | 1.09         | 0.03          | 4,810                      | 74,839                   | 52,538       | 1,329         |
| 北海道   | 近畿  | 1.54                    | 0.94         | 0.02          | 5,915                      | 91,073                   | 55,450       | 1,240         |
| 北海道   | 中国  | 1.59                    | 1.12         | 0.06          | 2,276                      | 36,133                   | 25,502       | 1,416         |
| 北海道   | 四国  | 1.57                    | 1.23         | 0.08          | 1,239                      | 19,493                   | 15,233       | 956           |
| 北海道   | 九州  | 1.53                    | 1.09         | 0.07          | 3,930                      | 60,266                   | 42,832       | 2,605         |
| 北海道   | 沖縄  | 1.34                    | 1.14         | 0.04          | 339                        | 4,534                    | 3,862        | 124           |

出典：厚生労働省「令和3年介護サービス施設・事業所調査」、総務省統計局「人口推計」  
 注：高齢者人口は、65歳以上の人口。介護療養型医療施設における「定員」は介護指定病床数。

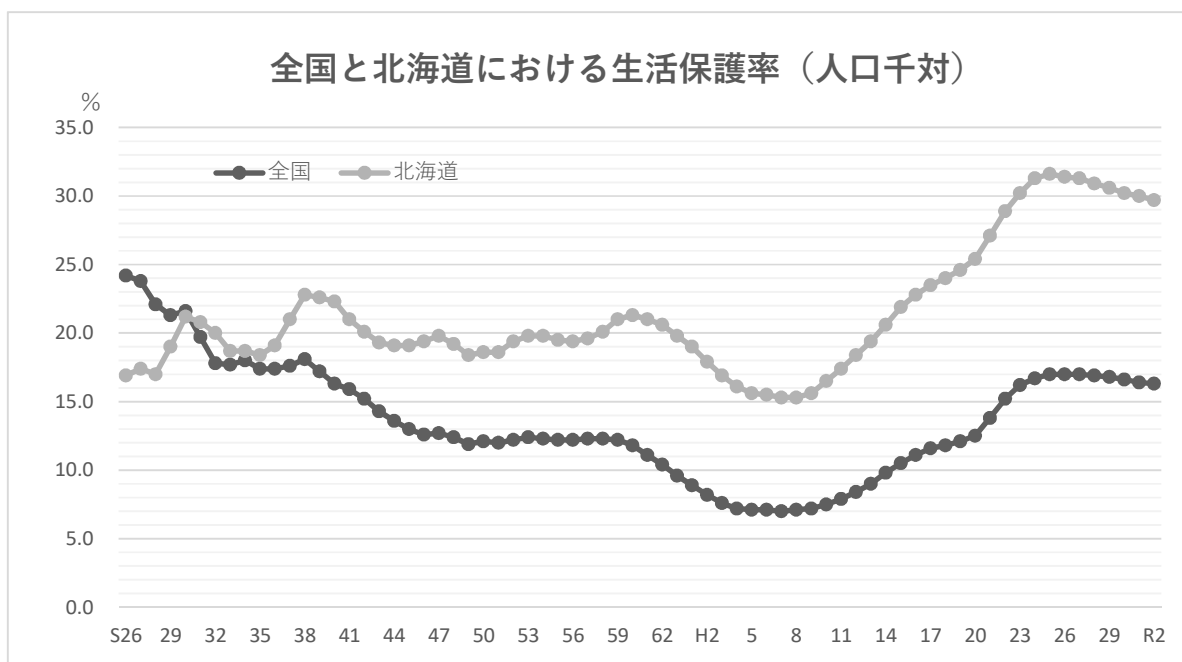
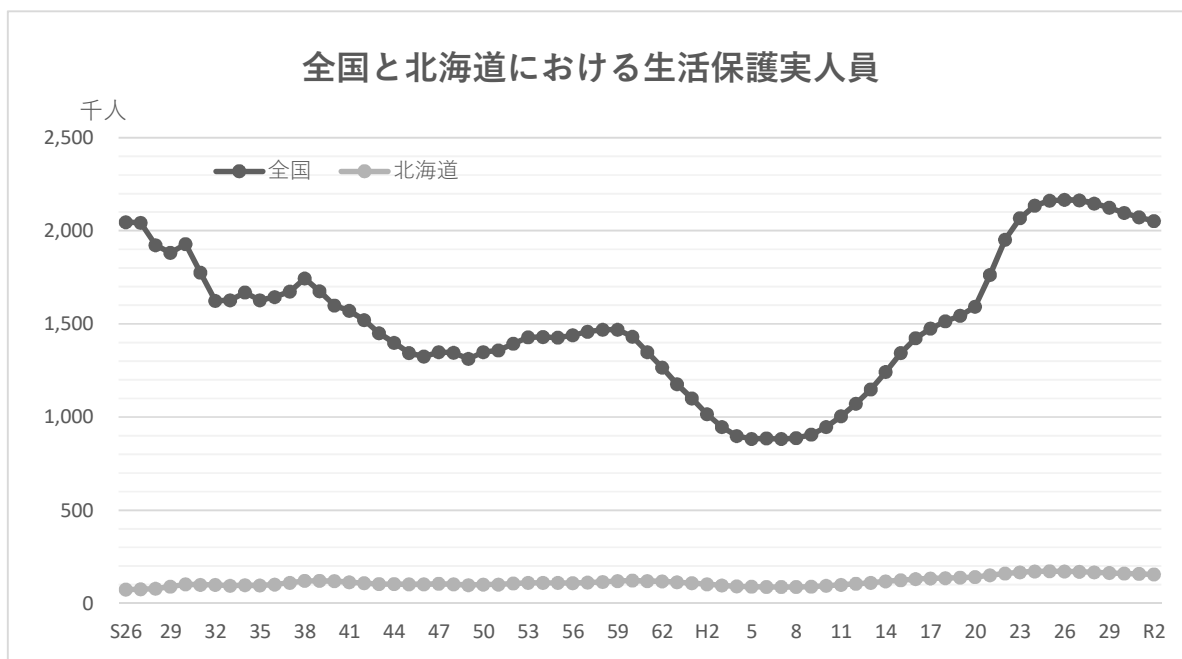
## 1-6-4. 全国と北海道における生活保護率の推移

| 事項<br>年度 | 生活保護             |         |              |      |
|----------|------------------|---------|--------------|------|
|          | 被保護実人員（1か月平均）（人） |         | 保護率（人口千対）（%） |      |
|          | 全国               | 北海道     | 全国           | 北海道  |
| S26      | 2,046,646        | 74,380  | 24.2         | 16.9 |
| 27       | 2,042,550        | 76,216  | 23.8         | 17.4 |
| 28       | 1,922,060        | 78,324  | 22.1         | 17.0 |
| 29       | 1,881,687        | 89,422  | 21.3         | 19.0 |
| 30       | 1,929,408        | 101,779 | 21.6         | 21.2 |
| 31       | 1,775,971        | 98,243  | 19.7         | 20.8 |
| 32       | 1,623,744        | 99,579  | 17.8         | 20.0 |
| 33       | 1,627,571        | 94,724  | 17.7         | 18.7 |
| 34       | 1,669,180        | 96,953  | 18.0         | 18.7 |
| 35       | 1,627,509        | 95,919  | 17.4         | 18.4 |
| 36       | 1,643,445        | 100,708 | 17.4         | 19.1 |
| 37       | 1,674,001        | 110,278 | 17.6         | 21.0 |
| 38       | 1,744,639        | 120,706 | 18.1         | 22.8 |
| 39       | 1,674,661        | 120,429 | 17.2         | 22.6 |
| 40       | 1,598,821        | 119,823 | 16.3         | 22.3 |
| 41       | 1,570,054        | 112,524 | 15.9         | 21.0 |
| 42       | 1,520,733        | 108,163 | 15.2         | 20.1 |
| 43       | 1,449,970        | 104,007 | 14.3         | 19.3 |
| 44       | 1,398,725        | 102,907 | 13.6         | 19.1 |
| 45       | 1,344,306        | 101,478 | 13.0         | 19.1 |
| 46       | 1,325,218        | 102,219 | 12.6         | 19.4 |
| 47       | 1,349,000        | 104,530 | 12.7         | 19.8 |
| 48       | 1,345,549        | 101,796 | 12.4         | 19.2 |
| 49       | 1,312,339        | 97,913  | 11.9         | 18.4 |
| 50       | 1,349,230        | 99,833  | 12.1         | 18.6 |
| 51       | 1,358,316        | 101,227 | 12.0         | 18.6 |
| 52       | 1,393,128        | 106,399 | 12.2         | 19.4 |
| 53       | 1,428,261        | 109,431 | 12.4         | 19.8 |
| 54       | 1,430,488        | 110,497 | 12.3         | 19.8 |
| 55       | 1,426,984        | 109,378 | 12.2         | 19.5 |
| 56       | 1,439,226        | 109,081 | 12.2         | 19.4 |
| 57       | 1,457,383        | 110,892 | 12.3         | 19.6 |
| 58       | 1,468,245        | 114,483 | 12.3         | 20.1 |
| 59       | 1,469,457        | 119,588 | 12.2         | 21.0 |
| 60       | 1,431,117        | 121,704 | 11.8         | 21.3 |
| 61       | 1,348,163        | 119,551 | 11.1         | 21.0 |
| 62       | 1,266,126        | 117,176 | 10.4         | 20.6 |
| 63       | 1,176,258        | 112,726 | 9.6          | 19.8 |
| H元       | 1,099,520        | 108,026 | 8.9          | 19.0 |
| 2        | 1,014,842        | 101,947 | 8.2          | 17.9 |
| 3        | 946,374          | 95,968  | 7.6          | 16.9 |
| 4        | 898,499          | 91,344  | 7.2          | 16.1 |
| 5        | 883,112          | 88,931  | 7.1          | 15.6 |
| 6        | 884,912          | 88,362  | 7.1          | 15.5 |
| 7        | 882,229          | 87,596  | 7.0          | 15.3 |
| 8        | 887,450          | 87,739  | 7.1          | 15.3 |
| 9        | 905,589          | 89,523  | 7.2          | 15.6 |
| 10       | 946,994          | 94,374  | 7.5          | 16.5 |
| 11       | 1,004,472        | 99,653  | 7.9          | 17.4 |
| 12       | 1,072,241        | 105,074 | 8.4          | 18.4 |
| 13       | 1,148,088        | 110,604 | 9.0          | 19.4 |
| 14       | 1,242,723        | 117,427 | 9.8          | 20.6 |
| 15       | 1,344,327        | 124,597 | 10.5         | 21.9 |
| 16       | 1,423,388        | 129,506 | 11.1         | 22.8 |
| 17       | 1,475,838        | 132,873 | 11.6         | 23.5 |
| 18       | 1,513,892        | 135,448 | 11.8         | 24.0 |
| 19       | 1,543,321        | 137,570 | 12.1         | 24.6 |
| 20       | 1,592,620        | 141,273 | 12.5         | 25.4 |
| 21       | 1,763,572        | 150,087 | 13.8         | 27.1 |
| 22       | 1,952,063        | 159,542 | 15.2         | 28.9 |
| 23       | 2,067,244        | 166,384 | 16.2         | 30.2 |
| 24       | 2,135,708        | 171,384 | 16.7         | 31.3 |
| 25       | 2,161,612        | 172,002 | 17.0         | 31.6 |
| 26       | 2,165,895        | 170,861 | 17.0         | 31.4 |
| 27       | 2,163,685        | 169,209 | 17.0         | 31.3 |
| 28       | 2,145,438        | 166,362 | 16.9         | 30.9 |
| 29       | 2,124,631        | 163,566 | 16.8         | 30.6 |
| 30       | 2,096,838        | 160,543 | 16.6         | 30.2 |
| R元       | 2,073,117        | 158,002 | 16.4         | 30.0 |
| 2        | 2,052,110        | 155,566 | 16.3         | 29.7 |

出典：厚生労働省「福祉行政報告例」、厚生労働省「被保護者調査」、北海道「生活保護実施概要」

注：保護率は、1か月平均の被保護実人員を、全国は総務省「国勢調査人口（10月1日現在）」又は「推計人口（10月1日現在）」で除したものの、北海道は9月末日現在の住民基本台帳による人口で除したものである。

## 1-6-4. 全国と北海道における生活保護率の推移



出典：厚生労働省「福祉行政報告例」、厚生労働省「被保護者調査」、北海道「生活保護実施概要」

# 1-6-5. 病院数とその病床数、一般診療所数とその病床数及び医師数、人口10万人当たり医師数

| 都道府県名 | 事項 | 医療                 |            |                       |            |                         |                |
|-------|----|--------------------|------------|-----------------------|------------|-------------------------|----------------|
|       |    | 病院数<br>R3. 10. 1現在 | 病床数<br>(床) | 一般診療所数<br>R3. 10. 1現在 | 病床数<br>(床) | 医師数 (人)<br>R2. 12. 31現在 | 人口10万人<br>対医師数 |
| 北海道   | 国  | 8,205              | 1,500,057  | 104,292               | 83,668     | 339,623                 | 269.2          |
|       | 道  | 539                | 91,114     | 3,400                 | 5,210      | 13,731                  | 262.8          |
| 青森    | 森  | 93                 | 16,594     | 870                   | 1,686      | 2,773                   | 224.0          |
| 岩手    | 手  | 92                 | 16,158     | 888                   | 1,163      | 2,700                   | 223.0          |
| 宮城    | 城  | 136                | 24,638     | 1,713                 | 1,411      | 5,950                   | 258.5          |
| 秋田    | 田  | 66                 | 14,219     | 822                   | 642        | 2,444                   | 254.7          |
| 山形    | 形  | 67                 | 14,183     | 913                   | 558        | 2,608                   | 244.2          |
| 福島    | 島  | 124                | 24,268     | 1,372                 | 1,108      | 3,958                   | 215.9          |
| 茨城    | 城  | 172                | 30,519     | 1,780                 | 1,600      | 5,838                   | 203.6          |
| 栃木    | 木  | 106                | 20,974     | 1,480                 | 1,479      | 4,773                   | 246.9          |
| 群馬    | 馬  | 128                | 23,425     | 1,587                 | 950        | 4,735                   | 244.2          |
| 埼玉    | 玉  | 343                | 62,857     | 4,470                 | 2,540      | 13,604                  | 185.2          |
| 千葉    | 葉  | 289                | 59,758     | 3,838                 | 2,044      | 13,396                  | 213.2          |
| 東京都   | 京  | 635                | 125,723    | 14,327                | 3,472      | 48,072                  | 342.2          |
| 神奈川県  | 川  | 336                | 73,891     | 6,996                 | 2,237      | 21,377                  | 231.4          |
|       | 奈  | 124                | 26,620     | 1,679                 | 525        | 4,803                   | 218.2          |
| 新潟    | 潟  | 106                | 15,108     | 763                   | 427        | 2,832                   | 273.7          |
| 富山    | 山  | 91                 | 16,710     | 884                   | 838        | 3,486                   | 307.8          |
| 石川    | 川  | 67                 | 10,249     | 578                   | 861        | 2,074                   | 270.5          |
| 福山    | 山  | 60                 | 10,654     | 750                   | 428        | 2,101                   | 259.4          |
| 長野    | 野  | 126                | 23,120     | 1,605                 | 761        | 5,217                   | 254.7          |
| 岐阜    | 阜  | 97                 | 19,541     | 1,630                 | 1,491      | 4,580                   | 231.5          |
| 静岡県   | 岡  | 170                | 36,435     | 2,750                 | 1,747      | 8,271                   | 227.7          |
| 愛知県   | 知  | 319                | 66,053     | 5,556                 | 3,478      | 17,842                  | 236.6          |
| 三重    | 重  | 94                 | 19,353     | 1,530                 | 1,004      | 4,298                   | 242.8          |
| 滋賀    | 賀  | 58                 | 13,863     | 1,132                 | 483        | 3,496                   | 247.3          |
| 京都    | 都  | 162                | 32,404     | 2,482                 | 627        | 9,156                   | 355.1          |
| 大阪    | 阪  | 509                | 104,080    | 8,680                 | 2,060      | 26,431                  | 299.1          |
| 兵庫    | 庫  | 347                | 63,842     | 5,192                 | 2,366      | 15,133                  | 276.9          |
| 奈良    | 良  | 75                 | 16,043     | 1,223                 | 416        | 3,810                   | 287.7          |
| 和歌山   | 歌  | 83                 | 12,906     | 1,021                 | 771        | 2,941                   | 318.8          |
| 鳥取    | 取  | 43                 | 8,313      | 491                   | 420        | 1,871                   | 338.1          |
| 島根    | 根  | 47                 | 9,740      | 709                   | 425        | 2,108                   | 314.1          |
| 岡山    | 山  | 159                | 27,186     | 1,636                 | 1,918      | 6,290                   | 333.1          |
| 広島    | 島  | 235                | 37,765     | 2,534                 | 2,519      | 7,805                   | 278.8          |
| 山口    | 口  | 141                | 24,720     | 1,249                 | 1,313      | 3,682                   | 274.4          |
| 徳島    | 島  | 106                | 13,583     | 701                   | 1,331      | 2,567                   | 356.7          |
| 香川    | 川  | 89                 | 14,257     | 850                   | 1,387      | 2,886                   | 303.7          |
| 愛媛    | 媛  | 134                | 20,405     | 1,207                 | 2,056      | 3,847                   | 288.2          |
| 高知    | 知  | 122                | 15,971     | 532                   | 1,101      | 2,305                   | 333.3          |
| 福岡    | 岡  | 454                | 82,008     | 4,780                 | 6,529      | 16,784                  | 326.8          |
| 佐賀    | 賀  | 97                 | 14,261     | 703                   | 2,082      | 2,445                   | 301.3          |
| 長崎    | 崎  | 149                | 25,674     | 1,348                 | 3,055      | 4,399                   | 335.2          |
| 熊本    | 本  | 206                | 32,432     | 1,476                 | 4,169      | 5,415                   | 311.5          |
| 大分    | 分  | 153                | 19,588     | 960                   | 3,425      | 3,370                   | 299.9          |
| 宮崎    | 崎  | 133                | 18,213     | 913                   | 2,182      | 2,879                   | 269.2          |
| 鹿児島   | 島  | 234                | 32,034     | 1,380                 | 4,553      | 4,653                   | 293.0          |
| 沖縄    | 縄  | 89                 | 18,605     | 912                   | 820        | 3,887                   | 264.9          |
| 北海道   | 道  | 539                | 91,114     | 3,400                 | 5,210      | 13,731                  |                |
| 東北    | 北  | 702                | 136,680    | 8,257                 | 7,093      | 25,236                  |                |
| 関東    | 東  | 2,069              | 407,801    | 35,228                | 14,750     | 113,896                 |                |
| 北陸    | 陸  | 264                | 42,067     | 2,225                 | 2,126      | 8,392                   |                |
| 中部    | 部  | 806                | 164,502    | 13,071                | 8,481      | 40,208                  |                |
| 近畿    | 畿  | 1,234              | 243,138    | 19,730                | 6,723      | 60,967                  |                |
| 中国    | 国  | 625                | 107,724    | 6,619                 | 6,595      | 21,756                  |                |
| 四国    | 国  | 451                | 64,216     | 3,290                 | 5,875      | 11,605                  |                |
| 九州    | 州  | 1,426              | 224,210    | 11,560                | 25,995     | 39,945                  |                |
| 沖縄    | 縄  | 89                 | 18,605     | 912                   | 820        | 3,887                   |                |

出典：厚生労働省「令和3年医療施設調査」、「令和2年医師・歯科医師・薬剤師調査」

注1：「病院」は、医師又は歯科医師が医業又は歯科医業を行う場所であって、患者20人以上の入院施設を有するもの。「一般診療所」は、医師又は歯科医師が医業又は歯科医業を行う場所（歯科医業のみは除く）であって、患者の入院施設を有しないもの又は患者19人以下の入院施設を有するもの。

注2：医師数（歯科医師、薬剤師は含まない）は、従業地による値で、医療施設の従事者の他に介護老人保健施設の従事者等も含めた総数。



## 1-6-6. 生活保護率、福祉施設数

| 市町村名 | 事項   | R2年度         | R1年度         | 福祉施設<br>総数(所) | 福祉施設 R3. 10. 1 |        |          |
|------|------|--------------|--------------|---------------|----------------|--------|----------|
|      |      | 生活保護率<br>(%) | 生活保護率<br>(%) |               | 保護施設           | 老人福祉施設 | 障害者支援施設等 |
| 北海道  |      | 29.7         | 30.0         | 2,846         | 7              | 222    | 299      |
| 道南地域 | 計    | 36.5         | 36.7         | 365           | 4              | 25     | 37       |
| 渡島   |      | 37.2         | 37.3         | 335           | 4              | 20     | 33       |
|      | 函館市  | 45.6         | 45.7         | 226           | 4              | 10     | 14       |
|      | 北斗市  | 15.0         | 15.4         | 33            | -              | 2      | 8        |
|      | 松前町  | 32.0         | 31.4         | 8             | -              | -      | 1        |
|      | 福島町  | 33.7         | 34.0         | 2             | -              | -      | 1        |
|      | 知内町  | 16.4         | 16.7         | 3             | -              | 1      | 1        |
|      | 木古内町 | 27.2         | 27.8         | 3             | -              | -      | 1        |
|      | 七飯町  | 17.7         | 18.2         | 29            | -              | 3      | 2        |
|      | 鹿部町  | 21.7         | 20.5         | 3             | -              | -      | 3        |
|      | 森町   | 30.1         | 29.9         | 9             | -              | 1      | 1        |
|      | 八雲町  | 23.3         | 23.0         | 11            | -              | 2      | -        |
|      | 長万部町 | 32.3         | 31.5         | 8             | -              | 1      | 1        |
| 檜山   | 計    | 28.8         | 30.3         | 30            | -              | 5      | 4        |
|      | 江差町  | 40.5         | 41.9         | 10            | -              | 3      | 2        |
|      | 上ノ国町 | 37.2         | 39.4         | 2             | -              | -      | -        |
|      | 厚沢部町 | 20.0         | 21.9         | 2             | -              | -      | -        |
|      | 乙部町  | 23.8         | 24.1         | 2             | -              | -      | -        |
|      | 奥尻町  | 23.4         | 26.3         | 1             | -              | -      | -        |
|      | 今金町  | 18.4         | 19.5         | 3             | -              | 1      | 1        |
|      | せたな町 | 27.8         | 29.3         | 10            | -              | 1      | 1        |
| 道央地域 | 計    | 30.9         | 31.2         | 2,506         | 5              | 128    | 211      |
| 石狩   |      | 32.3         | 32.5         | 1,679         | 4              | 49     | 100      |
|      | 札幌市  | 36.5         | 36.7         | 1,427         | 4              | 39     | 78       |
|      | 江別市  | 12.4         | 12.5         | 71            | -              | 3      | 3        |
|      | 千歳市  | 14.4         | 15.0         | 60            | -              | 2      | 2        |
|      | 恵庭市  | 13.7         | 13.7         | 27            | -              | 1      | 2        |
|      | 北広島市 | 10.2         | 10.0         | 44            | -              | 1      | 6        |
|      | 石狩市  | 12.9         | 13.2         | 40            | -              | 2      | 6        |
|      | 当別町  | 17.0         | 17.4         | 7             | -              | 1      | 1        |
|      | 新篠津村 | 8.3          | 7.8          | 3             | -              | -      | 2        |
| 後志   | 計    | 33.5         | 34.5         | 154           | -              | 11     | 28       |
|      | 小樽市  | 38.8         | 39.7         | 73            | -              | 4      | 8        |
|      | 島牧村  | 38.8         | 42.9         | 4             | -              | -      | 2        |
|      | 寿都町  | 24.8         | 26.9         | 4             | -              | -      | 2        |
|      | 黒松内町 | 13.1         | 15.7         | 10            | -              | 1      | 3        |
|      | 蘭越町  | 9.5          | 10.3         | 4             | -              | -      | -        |
|      | ニセコ町 | 9.3          | 9.3          | 2             | -              | -      | 1        |
|      | 真狩村  | 6.9          | 6.8          | 1             | -              | -      | -        |
|      | 留寿都村 | 4.2          | 4.0          | 3             | -              | -      | -        |
|      | 喜茂別町 | 19.2         | 18.8         | 3             | -              | 1      | 1        |
|      | 京極町  | 14.0         | 13.7         | 2             | -              | 1      | -        |
|      | 倶知安町 | 14.8         | 15.5         | 7             | -              | -      | 2        |
|      | 共和町  | 14.7         | 15.5         | 2             | -              | -      | 1        |
|      | 岩内町  | 57.3         | 60.8         | 7             | -              | 1      | 1        |

出典：北海道「生活保護実施概要」、厚生労働省「社会福祉施設等調査」

注1：生活保護率は、被保護人員の各年度平均を、各年度9月末現在の住民基本台帳人口で除した値。

注2：生活保護率の各振興局計の値は、市部を含まない郡部のみの値。

## 1-6-6. 生活保護率、福祉施設数

| 市町村名 | 事項   | 福祉施設 R3. 10. 1    |        |        |        |                 |
|------|------|-------------------|--------|--------|--------|-----------------|
|      |      | 身体障害者社会<br>参加支援施設 | 婦人保護施設 | 児童福祉施設 | 母子福祉施設 | その他の社会<br>福祉施設等 |
| 北海道  |      | 11                | -      | 1, 152 | 2      | 1, 153          |
| 道南地域 |      | 1                 | -      | 137    | 1      | 160             |
| 道渡   |      | 1                 | -      | 124    | 1      | 152             |
|      | 函館市  | 1                 | -      | 89     | 1      | 107             |
|      | 北斗市  | -                 | -      | 10     | -      | 13              |
|      | 松前町  | -                 | -      | 2      | -      | 5               |
|      | 福島町  | -                 | -      | 1      | -      | -               |
|      | 知内町  | -                 | -      | 1      | -      | -               |
|      | 木古内町 | -                 | -      | 2      | -      | -               |
|      | 七飯町  | -                 | -      | 9      | -      | 15              |
|      | 鹿部町  | -                 | -      | -      | -      | -               |
|      | 森町   | -                 | -      | 3      | -      | 4               |
|      | 八雲町  | -                 | -      | 5      | -      | 4               |
|      | 長万部町 | -                 | -      | 2      | -      | 4               |
| 檜山   |      | -                 | -      | 13     | -      | 8               |
|      | 江差町  | -                 | -      | 5      | -      | -               |
|      | 上ノ国町 | -                 | -      | 1      | -      | 1               |
|      | 厚沢部町 | -                 | -      | 1      | -      | 1               |
|      | 乙部町  | -                 | -      | 1      | -      | 1               |
|      | 奥尻町  | -                 | -      | -      | -      | 1               |
|      | 今金町  | -                 | -      | 1      | -      | -               |
|      | せたな町 | -                 | -      | 4      | -      | 4               |
| 道央地域 |      | 9                 | -      | 1, 133 | 1      | 1, 019          |
| 道石   |      | 5                 | -      | 808    | 1      | 712             |
|      | 札幌市  | 5                 | -      | 675    | 1      | 625             |
|      | 江別市  | -                 | -      | 38     | -      | 27              |
|      | 千歳市  | -                 | -      | 40     | -      | 16              |
|      | 恵庭市  | -                 | -      | 13     | -      | 11              |
|      | 北広島市 | -                 | -      | 20     | -      | 17              |
|      | 石狩市  | -                 | -      | 19     | -      | 13              |
|      | 当別町  | -                 | -      | 2      | -      | 3               |
|      | 新篠津村 | -                 | -      | 1      | -      | -               |
| 後志   |      | 2                 | -      | 69     | -      | 44              |
|      | 小樽市  | 2                 | -      | 32     | -      | 27              |
|      | 島牧村  | -                 | -      | 1      | -      | 1               |
|      | 寿都町  | -                 | -      | 2      | -      | -               |
|      | 黒松内町 | -                 | -      | 4      | -      | 2               |
|      | 蘭越町  | -                 | -      | 3      | -      | 1               |
|      | ニセコ町 | -                 | -      | 1      | -      | -               |
|      | 真狩村  | -                 | -      | 1      | -      | -               |
|      | 留寿都村 | -                 | -      | 2      | -      | 1               |
|      | 喜茂別町 | -                 | -      | 1      | -      | -               |
|      | 京極町  | -                 | -      | 1      | -      | -               |
|      | 倶知安町 | -                 | -      | 5      | -      | -               |
|      | 共和町  | -                 | -      | 1      | -      | -               |
|      | 岩内町  | -                 | -      | 4      | -      | 1               |

出典：北海道「生活保護実施概要」、厚生労働省「社会福祉施設等調査」

注1：生活保護率は、被保護人員の各年度平均を、各年度9月末現在の住民基本台帳人口で除した値。

注2：生活保護率の各振興局計の値は、市部を含まない郡部のみの値。



## 1-6-6. 生活保護率、福祉施設数

| 市町村名  | 事項<br>生活保護率<br>(%) | R1年度<br>生活保護率<br>(%) | 総数(所) | 福祉施設 R3. 10. 1 |        |          |
|-------|--------------------|----------------------|-------|----------------|--------|----------|
|       |                    |                      |       | 保護施設           | 老人福祉施設 | 障害者支援施設等 |
| 泊村    | 21.6               | 21.7                 | 2     | -              | 1      | -        |
| 神恵内村  | 54.9               | 56.7                 | 1     | -              | -      | -        |
| 積丹町   | 40.6               | 44.9                 | 1     | -              | -      | -        |
| 古平町   | 30.2               | 32.1                 | 3     | -              | -      | 2        |
| 仁木町   | 16.5               | 15.8                 | 5     | -              | -      | 2        |
| 余市町   | 37.9               | 38.4                 | 20    | -              | 2      | 3        |
| 赤井川村  | 20.9               | 21.2                 | -     | -              | -      | -        |
| 空 知 計 | 20.1               | 20.6                 | 241   | 1              | 33     | 35       |
| 夕張市   | 26.7               | 26.3                 | 11    | -              | 3      | 4        |
| 岩見沢市  | 23.7               | 24.0                 | 59    | -              | 1      | 6        |
| 美唄市   | 25.9               | 27.1                 | 13    | -              | 2      | 4        |
| 芦別市   | 18.7               | 19.0                 | 7     | -              | 2      | 1        |
| 赤平市   | 27.8               | 28.6                 | 16    | -              | 1      | 6        |
| 三笠市   | 32.6               | 32.4                 | 10    | -              | 2      | 1        |
| 滝川市   | 15.5               | 15.7                 | 28    | -              | 3      | -        |
| 砂川市   | 14.7               | 14.4                 | 17    | -              | 2      | 2        |
| 歌志内市  | 37.2               | 38.1                 | 7     | 1              | 2      | -        |
| 深川市   | 15.0               | 15.4                 | 17    | -              | 4      | 2        |
| 南幌町   | 9.8                | 9.5                  | 3     | -              | -      | 1        |
| 奈井江町  | 31.3               | 32.5                 | 8     | -              | -      | 2        |
| 上砂川町  | 69.3               | 71.7                 | 3     | -              | -      | -        |
| 由仁町   | 11.5               | 14.0                 | 4     | -              | 2      | -        |
| 長沼町   | 12.1               | 12.9                 | 6     | -              | -      | 1        |
| 栗山町   | 16.0               | 16.0                 | 10    | -              | 2      | -        |
| 月形町   | 11.8               | 11.4                 | 5     | -              | 1      | 3        |
| 浦臼町   | 15.9               | 20.5                 | 1     | -              | -      | -        |
| 新十津川町 | 13.3               | 13.4                 | 5     | -              | 2      | 1        |
| 妹背牛町  | 9.9                | 11.7                 | 2     | -              | 1      | -        |
| 秩父別町  | 6.3                | 7.0                  | 3     | -              | 1      | -        |
| 雨竜町   | 7.0                | 7.2                  | 2     | -              | -      | 1        |
| 北竜町   | 1.7                | 3.3                  | 2     | -              | 1      | -        |
| 沼田町   | 8.0                | 10.8                 | 2     | -              | 1      | -        |
| 胆 振 計 | 28.4               | 29.0                 | 270   | -              | 29     | 36       |
| 室蘭市   | 35.5               | 36.6                 | 38    | -              | 7      | 2        |
| 苫小牧市  | 32.9               | 33.6                 | 103   | -              | 9      | 10       |
| 登別市   | 21.4               | 21.9                 | 21    | -              | 3      | 1        |
| 伊達市   | 10.0               | 9.8                  | 29    | -              | 4      | 7        |
| 豊浦町   | 23.6               | 23.9                 | 7     | -              | -      | 3        |
| 壮瞥町   | 22.2               | 26.7                 | 4     | -              | -      | 1        |
| 白老町   | 26.4               | 5.3                  | 24    | -              | 2      | 5        |
| 厚真町   | 4.7                | 13.4                 | 6     | -              | -      | 1        |
| 洞爺湖町  | 23.1               | 21.5                 | 11    | -              | 2      | 2        |
| 安平町   | 13.1               | 24.0                 | 8     | -              | 1      | 2        |
| むかわ町  | 17.2               | 17.5                 | 19    | -              | 1      | 2        |

出典：北海道「生活保護実施概要」、厚生労働省「社会福祉施設等調査」

注1：生活保護率は、被保護人員の各年度平均を、各年度9月末現在の住民基本台帳人口で除した値。

注2：生活保護率の各振興局計の値は、市部を含まない郡部のみの値。

## 1-6-6. 生活保護率、福祉施設数

| 市町村名 | 事項    | 福祉施設 R3. 10. 1    |        |        |        |                 |
|------|-------|-------------------|--------|--------|--------|-----------------|
|      |       | 身体障害者社会<br>参加支援施設 | 婦人保護施設 | 児童福祉施設 | 母子福祉施設 | その他の社会<br>福祉施設等 |
| 泊村   |       | -                 | -      | 1      | -      | -               |
| 神恵内村 |       | -                 | -      | 1      | -      | -               |
| 積丹町  |       | -                 | -      | 1      | -      | -               |
| 古平町  |       | -                 | -      | 1      | -      | -               |
| 仁木町  |       | -                 | -      | 2      | -      | 1               |
| 余市町  |       | -                 | -      | 5      | -      | 10              |
| 赤井川村 |       | -                 | -      | -      | -      | -               |
| 空    | 知     | -                 | -      | 108    | -      | 64              |
|      | 夕張市   | -                 | -      | 3      | -      | 1               |
|      | 岩見沢市  | -                 | -      | 32     | -      | 20              |
|      | 美唄市   | -                 | -      | 6      | -      | 1               |
|      | 芦別市   | -                 | -      | 2      | -      | 2               |
|      | 赤平市   | -                 | -      | 8      | -      | 1               |
|      | 三笠市   | -                 | -      | 3      | -      | 4               |
|      | 滝川市   | -                 | -      | 14     | -      | 11              |
|      | 砂川市   | -                 | -      | 4      | -      | 9               |
|      | 歌志内市  | -                 | -      | 3      | -      | 1               |
|      | 深川市   | -                 | -      | 9      | -      | 2               |
|      | 南幌町   | -                 | -      | 1      | -      | 1               |
|      | 奈井江町  | -                 | -      | 3      | -      | 3               |
|      | 上砂川町  | -                 | -      | 2      | -      | 1               |
|      | 由仁町   | -                 | -      | 2      | -      | -               |
|      | 長沼町   | -                 | -      | 3      | -      | 2               |
|      | 栗山町   | -                 | -      | 4      | -      | 4               |
|      | 月形町   | -                 | -      | 1      | -      | -               |
|      | 浦臼町   | -                 | -      | 1      | -      | -               |
|      | 新十津川町 | -                 | -      | 2      | -      | -               |
|      | 妹背牛町  | -                 | -      | 1      | -      | -               |
|      | 秩父別町  | -                 | -      | 1      | -      | 1               |
|      | 雨竜町   | -                 | -      | 1      | -      | -               |
|      | 北竜町   | -                 | -      | 1      | -      | -               |
|      | 沼田町   | -                 | -      | 1      | -      | -               |
| 胆    | 振     | 2                 | -      | 107    | -      | 96              |
|      | 室蘭市   | 1                 | -      | 17     | -      | 11              |
|      | 苫小牧市  | 1                 | -      | 38     | -      | 45              |
|      | 登別市   | -                 | -      | 13     | -      | 4               |
|      | 伊達市   | -                 | -      | 13     | -      | 5               |
|      | 豊浦町   | -                 | -      | 2      | -      | 2               |
|      | 壮瞥町   | -                 | -      | 2      | -      | 1               |
|      | 白老町   | -                 | -      | 7      | -      | 10              |
|      | 厚真町   | -                 | -      | 2      | -      | 3               |
|      | 洞爺湖町  | -                 | -      | 5      | -      | 2               |
|      | 安平町   | -                 | -      | 4      | -      | 1               |
|      | むかわ町  | -                 | -      | 4      | -      | 12              |

出典：北海道「生活保護実施概要」、厚生労働省「社会福祉施設等調査」

注1：生活保護率は、被保護人員の各年度平均を、各年度9月末現在の住民基本台帳人口で除した値。

注2：生活保護率の各振興局計の値は、市部を含まない郡部のみの値。

## 1-6-6. 生活保護率、福祉施設数

| 市町村名 | 事項    | R2年度         | R1年度         | 福祉施設<br>総数(所) | 福祉施設 R3. 10. 1 |        |          |
|------|-------|--------------|--------------|---------------|----------------|--------|----------|
|      |       | 生活保護率<br>(%) | 生活保護率<br>(%) |               | 保護施設           | 老人福祉施設 | 障害者支援施設等 |
| 日高   | 計     | 31.9         | 32.1         | 162           | -              | 6      | 12       |
|      | 日高町   | 20.1         | 19.3         | 31            | -              | 2      | 2        |
|      | 平取町   | 19.3         | 20.0         | 20            | -              | 1      | 2        |
|      | 新冠町   | 29.4         | 30.1         | 15            | -              | -      | 2        |
|      | 浦河町   | 35.6         | 34.6         | 28            | -              | 1      | 3        |
|      | 様似町   | 21.5         | 21.2         | 11            | -              | 1      | -        |
|      | えりも町  | 13.4         | 13.5         | 10            | -              | -      | -        |
|      | 新ひだか町 | 45.5         | 46.7         | 47            | -              | 1      | 3        |
| 道北   | 地域計   | 26.7         | 26.9         | 656           | 1              | 35     | 46       |
| 上川   | 旭川市   | 28.7         | 28.9         | 570           | -              | 24     | 35       |
|      | 士別市   | 36.8         | 37.2         | 441           | -              | 14     | 15       |
|      | 名寄市   | 11.9         | 11.7         | 14            | -              | 1      | 3        |
|      | 富良野市  | 9.0          | 9.1          | 22            | -              | 2      | 4        |
|      | 鷹栖町   | 13.5         | 13.7         | 20            | -              | 2      | 3        |
|      | 東神楽町  | 7.2          | 7.9          | 6             | -              | -      | 2        |
|      | 当麻町   | 7.7          | 8.5          | 8             | -              | -      | -        |
|      | 比布町   | 12.2         | 12.4         | 6             | -              | 1      | -        |
|      | 愛別町   | 18.8         | 17.1         | 4             | -              | -      | -        |
|      | 上川町   | 9.3          | 9.0          | 3             | -              | 1      | -        |
|      | 東川町   | 14.0         | 13.8         | 1             | -              | -      | -        |
|      | 美瑛町   | 12.9         | 12.8         | 8             | -              | -      | 1        |
|      | 上富良野町 | 14.7         | 14.6         | 5             | -              | 1      | -        |
|      | 中富良野町 | 11.7         | 11.8         | 7             | -              | 1      | -        |
|      | 南富良野町 | 7.8          | 6.4          | 3             | -              | -      | -        |
|      | 占冠村   | 15.4         | 16.3         | 4             | -              | -      | 2        |
|      | 和寒町   | 11.3         | 11.9         | -             | -              | -      | -        |
|      | 剣淵町   | 12.9         | 10.6         | 1             | -              | -      | -        |
|      | 下川町   | 9.3          | 8.1          | 5             | -              | -      | 3        |
|      | 美深町   | 6.6          | 8.2          | 3             | -              | -      | 1        |
|      | 音威子府村 | 9.2          | 11.7         | 7             | -              | 1      | 1        |
|      | 中川町   | 1.4          | 1.4          | -             | -              | -      | -        |
|      | 幌加内町  | 8.2          | 8.7          | 1             | -              | -      | -        |
|      | 幌加内町  | 7.1          | 6.9          | 1             | -              | -      | -        |
| 留萌   | 計     | 18.9         | 19.2         | 43            | -              | 5      | 6        |
|      | 留萌市   | 21.8         | 22.5         | 17            | -              | -      | -        |
|      | 増毛町   | 21.5         | 21.9         | 7             | -              | 2      | -        |
|      | 小平町   | 14.2         | 14.5         | 3             | -              | -      | 1        |
|      | 苫前町   | 10.3         | 12.4         | 3             | -              | -      | -        |
|      | 羽幌町   | 17.0         | 16.5         | 6             | -              | 1      | 3        |
|      | 初山別村  | 6.2          | 6.1          | 3             | -              | -      | 2        |
|      | 遠別町   | 11.7         | 10.9         | 1             | -              | -      | -        |
|      | 天塩町   | 24.2         | 22.8         | 3             | -              | 2      | -        |

出典：北海道「生活保護実施概要」、厚生労働省「社会福祉施設等調査」

注1：生活保護率は、被保護人員の各年度平均を、各年度9月末現在の住民基本台帳人口で除した値。

注2：生活保護率の各振興局計の値は、市部を含まない郡部のみの値。

## 1-6-6. 生活保護率、福祉施設数

| 市町村名 | 事項    | 福祉施設 R3. 10. 1    |        |        |        |                 |
|------|-------|-------------------|--------|--------|--------|-----------------|
|      |       | 身体障害者社会<br>参加支援施設 | 婦人保護施設 | 児童福祉施設 | 母子福祉施設 | その他の社会<br>福祉施設等 |
| 日高   | 計     | -                 | -      | 41     | -      | 103             |
|      | 日高町   | -                 | -      | 6      | -      | 21              |
|      | 平取町   | -                 | -      | 5      | -      | 12              |
|      | 新冠町   | -                 | -      | 2      | -      | 11              |
|      | 浦河町   | -                 | -      | 10     | -      | 14              |
|      | 様似町   | -                 | -      | 1      | -      | 9               |
|      | えりも町  | -                 | -      | 3      | -      | 7               |
|      | 新ひだか町 | -                 | -      | 14     | -      | 29              |
| 道上   | 北地域計  | 2                 | -      | 214    | -      | 358             |
|      | 旭川市   | 1                 | -      | 170    | -      | 340             |
|      | 士別市   | 1                 | -      | 110    | -      | 301             |
|      | 名寄市   | -                 | -      | 5      | -      | 5               |
|      | 富良野市  | -                 | -      | 8      | -      | 8               |
|      | 鷹栖町   | -                 | -      | 11     | -      | 4               |
|      | 東神楽町  | -                 | -      | 3      | -      | 1               |
|      | 当麻町   | -                 | -      | 4      | -      | 4               |
|      | 比布町   | -                 | -      | 2      | -      | 3               |
|      | 愛別町   | -                 | -      | 2      | -      | 2               |
|      | 上川町   | -                 | -      | 1      | -      | 1               |
|      | 東川町   | -                 | -      | 1      | -      | -               |
|      | 美瑛町   | -                 | -      | 2      | -      | 5               |
|      | 上富良野町 | -                 | -      | 3      | -      | 1               |
|      | 中富良野町 | -                 | -      | 5      | -      | 1               |
|      | 南富良野町 | -                 | -      | 2      | -      | 1               |
|      | 占冠村   | -                 | -      | 2      | -      | -               |
|      | 和寒町   | -                 | -      | -      | -      | -               |
|      | 剣淵町   | -                 | -      | 1      | -      | -               |
|      | 下川町   | -                 | -      | 1      | -      | 1               |
|      | 美深町   | -                 | -      | 1      | -      | 1               |
|      | 音威子府村 | -                 | -      | 4      | -      | 1               |
|      | 中川町   | -                 | -      | -      | -      | -               |
|      | 幌加内町  | -                 | -      | 1      | -      | -               |
| 留萌   | 計     | -                 | -      | 17     | -      | 15              |
|      | 留萌市   | -                 | -      | 10     | -      | 7               |
|      | 増毛町   | -                 | -      | 1      | -      | 4               |
|      | 小平町   | -                 | -      | 1      | -      | 2               |
|      | 小前町   | -                 | -      | -      | -      | 1               |
|      | 羽幌町   | -                 | -      | 2      | -      | 1               |
|      | 初山別村  | -                 | -      | 1      | -      | -               |
|      | 遠別町   | -                 | -      | 1      | -      | -               |
|      | 天塩町   | -                 | -      | 1      | -      | -               |

出典：北海道「生活保護実施概要」、厚生労働省「社会福祉施設等調査」

注1：生活保護率は、被保護人員の各年度平均を、各年度9月末現在の住民基本台帳人口で除した値。

注2：生活保護率の各振興局計の値は、市部を含まない郡部のみの値。

## 1-6-6. 生活保護率、福祉施設数

| 市町村名  | 事項    | R2年度         | R1年度         | 福祉施設<br>総数(所) | 福祉施設 R3. 10. 1 |        |          |
|-------|-------|--------------|--------------|---------------|----------------|--------|----------|
|       |       | 生活保護率<br>(%) | 生活保護率<br>(%) |               | 保護施設           | 老人福祉施設 | 障害者支援施設等 |
| 宗谷    | 計     | 16.5         | 16.7         | 43            | 1              | 6      | 5        |
|       | 稚内市   | 22.1         | 22.6         | 19            | -              | 2      | 2        |
|       | 猿払村   | 5.8          | 6.5          | 1             | -              | -      | -        |
|       | 浜頓別町  | 15.1         | 15.9         | 1             | -              | -      | -        |
|       | 中頓別町  | 9.0          | 10.1         | 5             | -              | 2      | 1        |
|       | 枝幸町   | 10.9         | 10.6         | 6             | 1              | 1      | 1        |
|       | 豊富町   | 10.5         | 9.5          | 2             | -              | -      | -        |
|       | 礼文町   | 11.1         | 10.8         | 2             | -              | -      | -        |
|       | 利尻町   | 8.6          | 9.0          | 2             | -              | -      | -        |
|       | 利尻富士町 | 7.1          | 6.5          | 2             | -              | -      | -        |
|       | 幌延町   | 6.2          | 7.0          | 3             | -              | 1      | 1        |
| オホーツク | 地域    | 16.6         | 16.8         | 241           | -              | 28     | 22       |
| オホーツク | 計     | 16.6         | 16.8         | 241           | -              | 28     | 22       |
|       | 北見市   | 19.3         | 19.2         | 111           | -              | 6      | 5        |
|       | 網走市   | 18.2         | 18.6         | 24            | -              | 3      | 5        |
|       | 紋別市   | 23.7         | 23.6         | 21            | -              | 2      | 5        |
|       | 美幌町   | 16.0         | 16.9         | 7             | -              | -      | 1        |
|       | 津別町   | 13.8         | 13.0         | 3             | -              | 1      | -        |
|       | 斜里町   | 13.4         | 14.3         | 9             | -              | 2      | 1        |
|       | 清里町   | 8.4          | 7.5          | 3             | -              | 1      | -        |
|       | 小清水町  | 7.3          | 7.5          | 1             | -              | -      | -        |
|       | 訓子府町  | 6.4          | 6.9          | 3             | -              | 1      | -        |
|       | 置戸町   | 6.8          | 7.4          | 2             | -              | 1      | -        |
|       | 佐呂間町  | 7.2          | 6.4          | 6             | -              | 2      | -        |
|       | 遠軽町   | 13.1         | 13.8         | 26            | -              | 1      | 3        |
|       | 湧別町   | 11.5         | 11.4         | 9             | -              | 1      | -        |
|       | 滝上町   | 13.6         | 13.3         | 3             | -              | 1      | 1        |
|       | 興部町   | 10.4         | 10.3         | 3             | -              | 1      | -        |
|       | 西興部村  | 2.8          | 3.7          | 3             | -              | 2      | 1        |
|       | 雄武町   | 11.8         | 12.1         | 3             | -              | 1      | -        |
|       | 大空町   | 6.7          | 7.0          | 4             | -              | 2      | -        |
| 十勝    | 地域    | 20.4         | 20.5         | 242           | 1              | 18     | 40       |
| 十勝    | 計     | 20.4         | 20.5         | 242           | 1              | 18     | 40       |
|       | 帯広市   | 29.1         | 29.1         | 105           | 1              | 3      | 13       |
|       | 音更町   | 13.8         | 13.8         | 39            | -              | 3      | 5        |
|       | 士幌町   | 7.6          | 7.9          | 5             | -              | 1      | 1        |
|       | 上士幌町  | 15.2         | 16.5         | 2             | -              | -      | 1        |
|       | 鹿追町   | 6.1          | 5.6          | 2             | -              | -      | 1        |
|       | 新得町   | 10.0         | 11.2         | 10            | -              | 2      | 4        |
|       | 清水町   | 7.6          | 7.9          | 6             | -              | 1      | 3        |
|       | 芽室町   | 11.6         | 11.8         | 15            | -              | -      | 1        |
|       | 中札内村  | 5.8          | 5.9          | 5             | -              | 1      | 2        |
|       | 更別村   | 5.1          | 6.3          | 2             | -              | 1      | -        |
|       | 大樹町   | 8.3          | 8.0          | 4             | -              | -      | 1        |
|       | 広尾町   | 15.8         | 17.3         | 6             | -              | 2      | 1        |
|       | 幕別町   | 14.6         | 14.4         | 18            | -              | 1      | 1        |
|       | 池田町   | 13.6         | 13.6         | 2             | -              | -      | 1        |

出典：北海道「生活保護実施概要」、厚生労働省「社会福祉施設等調査」

注1：生活保護率は、被保護人員の各年度平均を、各年度9月末現在の住民基本台帳人口で除した値。

注2：生活保護率の各振興局計の値は、市部を含まない郡部のみの値。

# 1-6-6. 生活保護率、福祉施設数

| 事項<br>市町村名 | 福祉施設 R3. 10. 1    |        |        |        |                 |
|------------|-------------------|--------|--------|--------|-----------------|
|            | 身体障害者社会<br>参加支援施設 | 婦人保護施設 | 児童福祉施設 | 母子福祉施設 | その他の社会<br>福祉施設等 |
| 宗 谷 計      | 1                 | -      | 27     | -      | 3               |
| 稚 内 市      | 1                 | -      | 12     | -      | 2               |
| 猿 払 村      | -                 | -      | 1      | -      | -               |
| 浜 頓 別 町    | -                 | -      | 1      | -      | -               |
| 中 頓 別 町    | -                 | -      | 2      | -      | -               |
| 枝 幸 町      | -                 | -      | 3      | -      | -               |
| 豊 富 町      | -                 | -      | 1      | -      | 1               |
| 礼 文 町      | -                 | -      | 2      | -      | -               |
| 利 尻 町      | -                 | -      | 2      | -      | -               |
| 利尻富士町      | -                 | -      | 2      | -      | -               |
| 幌 延 町      | -                 | -      | 1      | -      | -               |
| オホーツク地域    | 1                 | -      | 121    | 1      | 68              |
| オホーツク計     | 1                 | -      | 121    | 1      | 68              |
| 北 見 市      | 1                 | -      | 52     | 1      | 46              |
| 網 走 市      | -                 | -      | 11     | -      | 5               |
| 紋 別 市      | -                 | -      | 11     | -      | 3               |
| 美 幌 町      | -                 | -      | 5      | -      | 1               |
| 津 別 町      | -                 | -      | 1      | -      | 1               |
| 斜 里 町      | -                 | -      | 4      | -      | 2               |
| 清 里 町      | -                 | -      | 2      | -      | -               |
| 小 清 水 町    | -                 | -      | 1      | -      | -               |
| 訓 子 府 町    | -                 | -      | 2      | -      | -               |
| 置 戸 町      | -                 | -      | 1      | -      | -               |
| 佐 呂 間 町    | -                 | -      | 2      | -      | 2               |
| 遠 軽 町      | -                 | -      | 16     | -      | 6               |
| 湧 別 町      | -                 | -      | 6      | -      | 2               |
| 滝 上 町      | -                 | -      | 1      | -      | -               |
| 興 部 町      | -                 | -      | 2      | -      | -               |
| 西 興 部 村    | -                 | -      | -      | -      | -               |
| 雄 武 町      | -                 | -      | 2      | -      | -               |
| 大 空 町      | -                 | -      | 2      | -      | -               |
| 十 勝 地 域    | 1                 | -      | 103    | -      | 79              |
| 十 勝 計      | 1                 | -      | 103    | -      | 79              |
| 帯 広 市      | 1                 | -      | 41     | -      | 46              |
| 音 更 町      | -                 | -      | 21     | -      | 10              |
| 士 幌 町      | -                 | -      | 3      | -      | -               |
| 上 士 幌 町    | -                 | -      | 1      | -      | -               |
| 鹿 追 町      | -                 | -      | 1      | -      | -               |
| 新 得 町      | -                 | -      | 3      | -      | 1               |
| 清 水 町      | -                 | -      | 2      | -      | -               |
| 芽 室 町      | -                 | -      | 8      | -      | 6               |
| 中 札 内 村    | -                 | -      | 2      | -      | -               |
| 更 別 村      | -                 | -      | 1      | -      | -               |
| 大 樹 町      | -                 | -      | 3      | -      | -               |
| 広 尾 町      | -                 | -      | 2      | -      | 1               |
| 幕 別 町      | -                 | -      | 6      | -      | 10              |
| 池 田 町      | -                 | -      | 1      | -      | -               |

出典：北海道「生活保護実施概要」、厚生労働省「社会福祉施設等調査」

注1：生活保護率は、被保護人員の各年度平均を、各年度9月末現在の住民基本台帳人口で除した値。

注2：生活保護率の各振興局計の値は、市部を含まない郡部のみの値。

## 1-6-6. 生活保護率、福祉施設数

| 市町村名          | 事項<br>生活保護率<br>(%) | R1年度<br>生活保護率<br>(%) | 総数(所) | 福祉施設 R3.10.1 |        |          |
|---------------|--------------------|----------------------|-------|--------------|--------|----------|
|               |                    |                      |       | 保護施設         | 老人福祉施設 | 障害者支援施設等 |
| 豊頃町           | 8.0                | 7.6                  | 1     | -            | -      | -        |
| 本別町           | 11.5               | 12.1                 | 8     | -            | 1      | 1        |
| 足寄町           | 13.9               | 14.1                 | 6     | -            | 1      | 2        |
| 陸別町           | 5.6                | 5.1                  | 2     | -            | -      | 2        |
| 浦幌町           | 12.7               | 14.2                 | 4     | -            | 1      | -        |
| 釧路・根室地域       | 39.7               | 40.1                 | 263   | -            | 27     | 21       |
| 釧路計           | 42.2               | 42.6                 | 201   | -            | 21     | 14       |
| 釧路市           | 48.6               | 48.5                 | 149   | -            | 17     | 7        |
| 釧路町           | 25.8               | 27.0                 | 14    | -            | -      | 1        |
| 厚岸町           | 21.8               | 23.4                 | 6     | -            | -      | 1        |
| 浜中町           | 11.6               | 12.8                 | 4     | -            | 1      | 1        |
| 標茶町           | 16.9               | 18.8                 | 9     | -            | 1      | 1        |
| 弟子屈町          | 30.3               | 31.1                 | 8     | -            | 2      | 1        |
| 鶴居村           | 12.7               | 15.9                 | 3     | -            | -      | 1        |
| 白糠町           | 38.6               | 40.3                 | 8     | -            | -      | 1        |
| 根室計           | 18.3               | 18.3                 | 62    | -            | 6      | 7        |
| 根室市           | 18.0               | 17.9                 | 20    | -            | 3      | 2        |
| 別海町           | 9.2                | 9.0                  | 10    | -            | 1      | 2        |
| 中標津町          | 15.9               | 16.5                 | 17    | -            | 1      | 1        |
| 標津町           | 17.5               | 15.6                 | 10    | -            | -      | 1        |
| 羅臼町           | 19.9               | 19.2                 | 5     | -            | 1      | 1        |
| 札幌開発<br>建設部管内 | 31.0               | 31.2                 | 1,920 | 5            | 82     | 135      |
| 函館開発<br>建設部管内 | 36.5               | 36.7                 | 365   | 4            | 25     | 37       |
| 小樽開発<br>建設部管内 | 33.5               | 34.5                 | 154   | -            | 11     | 28       |
| 旭川開発<br>建設部管内 | 28.7               | 28.9                 | 570   | -            | 24     | 35       |
| 室蘭開発<br>建設部管内 | 28.9               | 29.4                 | 432   | -            | 35     | 48       |
| 釧路開発<br>建設部管内 | 39.7               | 40.1                 | 263   | -            | 27     | 21       |
| 帯広開発<br>建設部管内 | 20.4               | 20.5                 | 242   | 1            | 18     | 40       |
| 網走開発<br>建設部管内 | 16.6               | 16.8                 | 241   | -            | 28     | 22       |
| 留萌開発<br>建設部管内 | 18.9               | 19.2                 | 43    | -            | 5      | 6        |
| 稚内開発<br>建設部管内 | 16.5               | 16.7                 | 43    | 1            | 6      | 5        |

出典：北海道「生活保護実施概要」、厚生労働省「社会福祉施設等調査」

注1：生活保護率は、被保護人員の各年度平均を、各年度9月末現在の住民基本台帳人口で除した値。

注2：生活保護率の各振興局計の値は、市部を含まない郡部のみの値。

## 1-6-6. 生活保護率、福祉施設数

| 事項<br>市町村名    | 福祉施設 R3. 10. 1    |        |        |        |                 |
|---------------|-------------------|--------|--------|--------|-----------------|
|               | 身体障害者社会<br>参加支援施設 | 婦人保護施設 | 児童福祉施設 | 母子福祉施設 | その他の社会<br>福祉施設等 |
| 豊頃町           | -                 | -      | 1      | -      | -               |
| 本別町           | -                 | -      | 3      | -      | 3               |
| 足寄町           | -                 | -      | 3      | -      | -               |
| 陸別町           | -                 | -      | -      | -      | -               |
| 浦幌町           | -                 | -      | 1      | -      | 2               |
| 釧路・根室地域       | 2                 | -      | 119    | -      | 94              |
| 釧路計           | 2                 | -      | 87     | -      | 77              |
| 釧路市           | 2                 | -      | 57     | -      | 66              |
| 釧路町           | -                 | -      | 8      | -      | 5               |
| 厚岸町           | -                 | -      | 4      | -      | 1               |
| 浜中町           | -                 | -      | 2      | -      | -               |
| 標茶町           | -                 | -      | 6      | -      | 1               |
| 弟子屈町          | -                 | -      | 2      | -      | 3               |
| 鶴居村           | -                 | -      | 2      | -      | -               |
| 白糠町           | -                 | -      | 6      | -      | 1               |
| 根室計           | -                 | -      | 32     | -      | 17              |
| 根室市           | -                 | -      | 13     | -      | 2               |
| 別海町           | -                 | -      | 7      | -      | -               |
| 中標津町          | -                 | -      | 8      | -      | 7               |
| 標津町           | -                 | -      | 3      | -      | 6               |
| 羅臼町           | -                 | -      | 1      | -      | 2               |
| 札幌開発<br>建設部管内 | 5                 | -      | 916    | 1      | 776             |
| 函館開発<br>建設部管内 | 1                 | -      | 137    | 1      | 160             |
| 小樽開発<br>建設部管内 | 2                 | -      | 69     | -      | 44              |
| 旭川開発<br>建設部管内 | 1                 | -      | 170    | -      | 340             |
| 室蘭開発<br>建設部管内 | 2                 | -      | 148    | -      | 199             |
| 釧路開発<br>建設部管内 | 2                 | -      | 119    | -      | 94              |
| 帯広開発<br>建設部管内 | 1                 | -      | 103    | -      | 79              |
| 網走開発<br>建設部管内 | 1                 | -      | 121    | 1      | 68              |
| 留萌開発<br>建設部管内 | 0                 | -      | 17     | -      | 15              |
| 稚内開発<br>建設部管内 | 1                 | -      | 27     | -      | 3               |

出典：北海道「生活保護実施概要」、厚生労働省「社会福祉施設等調査」

注1：生活保護率は、被保護人員の各年度平均を、各年度9月末現在の住民基本台帳人口で除した値。

注2：生活保護率の各振興局計の値は、市部を含まない郡部のみの値。



# 1-6-7. 病院数、一般診療所数、医師数

| 市町村名 | 事項   | 医療                 |            |                       |            | 医師数(人)<br>R2. 12. 31現在 |
|------|------|--------------------|------------|-----------------------|------------|------------------------|
|      |      | 病院数<br>R3. 10. 1現在 | 病床数<br>(床) | 一般診療所数<br>R3. 10. 1現在 | 病床数<br>(床) |                        |
| 北海道  |      | 539                | 91,114     | 3,400                 | 5,210      | 13,731                 |
| 道南地域 |      | 44                 | 8,213      | 301                   | 370        | 993                    |
| 道渡   | 計    | 36                 | 7,503      | 280                   | 328        | 950                    |
|      | 函館市  | 27                 | 6,087      | 206                   | 252        | 822                    |
|      | 北斗市  | -                  | -          | 26                    | 19         | 25                     |
|      | 松前町  | 1                  | 99         | 3                     | 19         | 8                      |
|      | 福島町  | -                  | -          | 3                     | -          | 2                      |
|      | 知内町  | -                  | -          | 4                     | -          | 2                      |
|      | 木古内町 | 1                  | 99         | 3                     | -          | 7                      |
|      | 七飯町  | 2                  | 595        | 18                    | -          | 36                     |
|      | 鹿部町  | -                  | -          | 2                     | 19         | 2                      |
|      | 森町   | 2                  | 143        | 8                     | 19         | 17                     |
|      | 八雲町  | 2                  | 426        | 5                     | -          | 25                     |
|      | 長万部町 | 1                  | 54         | 2                     | -          | 4                      |
| 檜    | 山計   | 8                  | 710        | 21                    | 42         | 43                     |
|      | 江差町  | 2                  | 258        | 4                     | 4          | 15                     |
|      | 上ノ国町 | -                  | -          | 3                     | 38         | 2                      |
|      | 厚沢部町 | 1                  | 69         | 1                     | -          | 4                      |
|      | 乙部町  | 1                  | 62         | 1                     | -          | 4                      |
|      | 奥尻町  | 1                  | 54         | 3                     | -          | 3                      |
|      | 今金町  | 1                  | 33         | 4                     | -          | 6                      |
|      | せたな町 | 2                  | 234        | 5                     | -          | 9                      |
| 道央地域 |      | 363                | 63,906     | 2,485                 | 3,727      | 9,985                  |
| 道石   | 計    | 261                | 45,304     | 1,899                 | 2,604      | 8,090                  |
|      | 札幌市  | 231                | 40,898     | 1,656                 | 2,248      | 7,534                  |
|      | 江別市  | 6                  | 1,173      | 72                    | 61         | 167                    |
|      | 千歳市  | 7                  | 1,031      | 58                    | 97         | 128                    |
|      | 恵庭市  | 7                  | 1,098      | 36                    | 65         | 119                    |
|      | 北広島市 | 5                  | 544        | 36                    | 38         | 58                     |
|      | 石狩市  | 5                  | 560        | 26                    | 76         | 59                     |
|      | 当別町  | -                  | -          | 12                    | -          | 23                     |
|      | 新篠津村 | -                  | -          | 3                     | 19         | 2                      |
| 道後   | 志計   | 21                 | 3,779      | 153                   | 358        | 460                    |
|      | 小樽市  | 15                 | 2,859      | 79                    | 196        | 338                    |
|      | 小島村  | -                  | -          | 1                     | 6          | 1                      |
|      | 寿都町  | -                  | -          | 2                     | 19         | 5                      |
|      | 黒松内町 | -                  | -          | 5                     | 19         | 6                      |
|      | 蘭越町  | 1                  | 39         | 3                     | -          | 3                      |
|      | ニセコ町 | -                  | -          | 2                     | -          | 2                      |
|      | 真狩村  | -                  | -          | 3                     | -          | 2                      |
|      | 留寿都村 | -                  | -          | 2                     | -          | 2                      |
|      | 喜茂別町 | -                  | -          | 2                     | -          | 2                      |

出典：厚生労働省「令和3年医療施設調査」、「令和2年医師・歯科医師・薬剤師調査」

注1：「病院」は、医師又は歯科医師が医業又は歯科医業を行う場所であって、患者20人以上の入院施設を有するもの。「一般診療所」は、医師又は歯科医師が医業又は歯科医業を行う場所（歯科医業のみは除く）であって、患者の入院施設を有しないもの又は患者19人以下の入院施設を有するもの。

注2：医師数（歯科医師、薬剤師は含まない）は、従業地による値で、医療施設の従事者の他に介護老人保健施設の従事者等も含めた総数。

# 1-6-7. 病院数、一般診療所数、医師数

| 市町村名  | 事項 | 医療                 |            |                       |            | 医師数(人)<br>R2. 12. 31現在 |
|-------|----|--------------------|------------|-----------------------|------------|------------------------|
|       |    | 病院数<br>R3. 10. 1現在 | 病床数<br>(床) | 一般診療所数<br>R3. 10. 1現在 | 病床数<br>(床) |                        |
|       |    |                    |            |                       |            |                        |
| 京極町   |    | 1                  | 120        | 2                     | -          | 3                      |
| 倶知安町  |    | 1                  | 234        | 11                    | 5          | 41                     |
| 共和町   |    | -                  | -          | 4                     | -          | 2                      |
| 岩内町   |    | 1                  | 172        | 10                    | 57         | 17                     |
| 泊村    |    | -                  | -          | 4                     | -          | 2                      |
| 神恵内村  |    | -                  | -          | 1                     | -          | 2                      |
| 積丹町   |    | -                  | -          | 2                     | -          | 1                      |
| 古平町   |    | -                  | -          | 1                     | 18         | 1                      |
| 仁木町   |    | -                  | -          | 3                     | 19         | 2                      |
| 余市町   |    | 2                  | 355        | 15                    | 19         | 27                     |
| 赤井川村  |    | -                  | -          | 1                     | -          | 1                      |
| 空知    | 計  | 38                 | 6,617      | 179                   | 330        | 595                    |
| 夕張市   |    | -                  | -          | 6                     | 19         | 7                      |
| 岩見沢市  |    | 8                  | 1,611      | 58                    | 145        | 178                    |
| 美唄市   |    | 3                  | 311        | 11                    | 3          | 42                     |
| 芦別市   |    | 3                  | 391        | 4                     | -          | 15                     |
| 赤平市   |    | 2                  | 486        | 3                     | -          | 25                     |
| 三笠市   |    | 2                  | 292        | 4                     | -          | 9                      |
| 滝川市   |    | 5                  | 1,127      | 24                    | 49         | 85                     |
| 砂川市   |    | 2                  | 622        | 7                     | -          | 106                    |
| 歌志内市  |    | 1                  | 60         | 3                     | -          | 2                      |
| 深川市   |    | 5                  | 1,039      | 14                    | -          | 61                     |
| 南幌町   |    | 1                  | 60         | 2                     | 19         | 6                      |
| 奈井江町  |    | 1                  | 50         | 3                     | -          | 8                      |
| 上砂川町  |    | -                  | -          | 3                     | -          | 2                      |
| 由仁町   |    | -                  | -          | 5                     | 19         | 4                      |
| 長沼町   |    | 1                  | 84         | 6                     | 38         | 11                     |
| 栗山町   |    | 1                  | 136        | 8                     | -          | 14                     |
| 月形町   |    | 1                  | 40         | 4                     | -          | 3                      |
| 浦臼町   |    | -                  | -          | 3                     | 19         | 1                      |
| 新十津川町 |    | 1                  | 200        | 2                     | 19         | 8                      |
| 妹背牛町  |    | -                  | -          | 1                     | -          | 2                      |
| 秩父別町  |    | -                  | -          | 2                     | -          | 1                      |
| 雨竜町   |    | 1                  | 108        | 1                     | -          | 2                      |
| 北竜町   |    | -                  | -          | 2                     | -          | 1                      |
| 沼田町   |    | -                  | -          | 3                     | -          | 2                      |
| 胆振    | 計  | 36                 | 7,417      | 212                   | 388        | 762                    |
| 室蘭市   |    | 7                  | 2,092      | 52                    | 24         | 249                    |
| 苫小牧市  |    | 13                 | 2,488      | 87                    | 228        | 343                    |
| 登別市   |    | 6                  | 1,228      | 17                    | 22         | 52                     |
| 伊達市   |    | 3                  | 842        | 28                    | 57         | 68                     |
| 豊浦町   |    | 1                  | 60         | 4                     | -          | 2                      |
| 壮瞥町   |    | 2                  | 250        | 1                     | -          | 10                     |
| 白老町   |    | 1                  | 58         | 6                     | 38         | 10                     |

出典：厚生労働省「令和3年医療施設調査」、「令和2年医師・歯科医師・薬剤師調査」

注1：「病院」は、医師又は歯科医師が医業又は歯科医業を行う場所であって、患者20人以上の入院施設を有するもの。「一般診療所」は、医師又は歯科医師が医業又は歯科医業を行う場所（歯科医業のみは除く）であって、患者の入院施設を有しないもの又は患者19人以下の入院施設を有するもの。

注2：医師数（歯科医師、薬剤師は含まない）は、従業地による値で、医療施設の従事者の他に介護老人保健施設の従事者等も含めた総数。

# 1-6-7. 病院数、一般診療所数、医師数

| 市町村名  | 事項<br>R3. 10. 1現在 | 医療                 |            |                       |            | 医師数 (人)<br>R2. 12. 31現在 |
|-------|-------------------|--------------------|------------|-----------------------|------------|-------------------------|
|       |                   | 病院数<br>R3. 10. 1現在 | 病床数<br>(床) | 一般診療所数<br>R3. 10. 1現在 | 病床数<br>(床) |                         |
| 厚真町   | -                 | -                  | 2          | -                     | 2          |                         |
| 洞爺湖町  | 2                 | 359                | 8          | -                     | 17         |                         |
| 安平町   | -                 | -                  | 4          | -                     | 3          |                         |
| むかわ町  | 1                 | 40                 | 3          | 19                    | 6          |                         |
| 日高計   | 7                 | 789                | 42         | 47                    | 78         |                         |
| 日高町   | 1                 | 34                 | 7          | 5                     | 11         |                         |
| 平取町   | 1                 | 42                 | 2          | -                     | 4          |                         |
| 新冠町   | -                 | -                  | 4          | 18                    | 3          |                         |
| 浦河町   | 1                 | 196                | 8          | -                     | 24         |                         |
| 様似町   | -                 | -                  | 3          | -                     | 1          |                         |
| えりも町  | -                 | -                  | 5          | 21                    | 4          |                         |
| 新ひだか町 | 4                 | 517                | 13         | 3                     | 31         |                         |
| 道北地域計 | 65                | 10,166             | 391        | 678                   | 1,704      |                         |
| 旭川市   | 50                | 8,681              | 314        | 540                   | 1,569      |                         |
| 士別市   | 36                | 6,934              | 227        | 403                   | 1,364      |                         |
| 名寄市   | 1                 | 148                | 11         | -                     | 20         |                         |
| 富良野市  | 4                 | 678                | 10         | 19                    | 88         |                         |
| 鷹栖町   | 3                 | 524                | 11         | 19                    | 46         |                         |
| 東神楽町  | -                 | -                  | 2          | 3                     | 1          |                         |
| 当麻町   | 1                 | 120                | 3          | -                     | 10         |                         |
| 比布町   | -                 | -                  | 4          | -                     | 3          |                         |
| 愛別町   | -                 | -                  | 4          | 19                    | 1          |                         |
| 上川町   | -                 | -                  | 2          | -                     | 1          |                         |
| 東川町   | -                 | -                  | 3          | 19                    | 3          |                         |
| 美瑛町   | -                 | -                  | 3          | 19                    | 3          |                         |
| 上富良野町 | 1                 | 98                 | 3          | -                     | 8          |                         |
| 中富良野町 | 1                 | 39                 | 4          | 10                    | 5          |                         |
| 南富良野町 | 1                 | 35                 | 1          | -                     | 2          |                         |
| 占冠村   | -                 | -                  | 6          | -                     | 2          |                         |
| 和寒町   | -                 | -                  | 2          | -                     | 1          |                         |
| 剣淵町   | -                 | -                  | 4          | -                     | 3          |                         |
| 下川町   | -                 | -                  | 3          | -                     | 1          |                         |
| 美深町   | 1                 | 41                 | 1          | -                     | -          |                         |
| 音威子府村 | 1                 | 64                 | 2          | -                     | 3          |                         |
| 中川町   | -                 | -                  | 1          | 19                    | 1          |                         |
| 幌加内町  | -                 | -                  | 2          | 10                    | 1          |                         |
|       | -                 | -                  | 5          | -                     | 2          |                         |

出典：厚生労働省「令和3年医療施設調査」、「令和2年医師・歯科医師・薬剤師調査」

注1：「病院」は、医師又は歯科医師が医業又は歯科医業を行う場所であって、患者20人以上の入院施設を有するもの。「一般診療所」は、医師又は歯科医師が医業又は歯科医業を行う場所（歯科医業のみは除く）であって、患者の入院施設を有しないもの又は患者19人以下の入院施設を有するもの。

注2：医師数（歯科医師、薬剤師は含まない）は、従業地による値で、医療施設の従事者の他に介護老人保健施設の従事者等も含めた総数。

# 1-6-7. 病院数、一般診療所数、医師数

| 市町村名      | 事項 | 医療                 |            |                       |            |                        |
|-----------|----|--------------------|------------|-----------------------|------------|------------------------|
|           |    | 病院数<br>R3. 10. 1現在 | 病床数<br>(床) | 一般診療所数<br>R3. 10. 1現在 | 病床数<br>(床) | 医師数(人)<br>R2. 12. 31現在 |
|           |    |                    |            |                       |            |                        |
| 留 萌 計     |    | 7                  | 755        | 36                    | 62         | 70                     |
| 留 萌 市     |    | 3                  | 516        | 15                    | 43         | 48                     |
| 増 毛 町     |    | -                  | -          | 5                     | 19         | 2                      |
| 小 平 町     |    | -                  | -          | 3                     | -          | 1                      |
| 苦 前 町     |    | -                  | -          | 3                     | -          | 2                      |
| 羽 幌 町     |    | 2                  | 155        | 4                     | -          | 13                     |
| 初 山 別 村   |    | -                  | -          | 4                     | -          | 2                      |
| 遠 別 町     |    | 1                  | 36         | 1                     | -          | 1                      |
| 天 塩 町     |    | 1                  | 48         | 1                     | -          | 1                      |
| 宗 谷 計     |    | 8                  | 730        | 41                    | 76         | 65                     |
| 稚 内 市     |    | 3                  | 487        | 15                    | 19         | 47                     |
| 猿 払 村     |    | 1                  | 28         | 3                     | -          | 2                      |
| 浜 頓 別 町   |    | 1                  | 40         | 3                     | -          | 2                      |
| 中 頓 別 町   |    | 1                  | 50         | 2                     | -          | 2                      |
| 枝 幸 町     |    | 1                  | 83         | 4                     | -          | 4                      |
| 豊 富 町     |    | -                  | -          | 3                     | 19         | 2                      |
| 礼 文 町     |    | -                  | -          | 3                     | 19         | 1                      |
| 利 尻 町     |    | 1                  | 42         | 1                     | -          | 3                      |
| 利 尻 富 士 町 |    | -                  | -          | 3                     | -          | 2                      |
| 幌 延 町     |    | -                  | -          | 4                     | 19         | -                      |
| オホーツク地域   |    | 36                 | 4,040      | 137                   | 330        | 435                    |
| オホーツク計    |    | 36                 | 4,040      | 137                   | 330        | 435                    |
| 北 見 市     |    | 14                 | 1,712      | 64                    | 186        | 234                    |
| 網 走 市     |    | 4                  | 623        | 17                    | 55         | 54                     |
| 紋 別 市     |    | 5                  | 404        | 7                     | 19         | 38                     |
| 美 幌 町     |    | 2                  | 249        | 9                     | 8          | 21                     |
| 津 別 町     |    | 1                  | 60         | 1                     | -          | 4                      |
| 斜 里 町     |    | 1                  | 95         | 3                     | -          | 8                      |
| 清 里 町     |    | -                  | -          | 2                     | -          | 2                      |
| 小 清 水 町   |    | 1                  | 87         | 1                     | -          | 5                      |
| 訓 子 府 町   |    | -                  | -          | 2                     | 19         | 1                      |
| 置 戸 町     |    | 1                  | 95         | 1                     | -          | 2                      |
| 佐 呂 間 町   |    | -                  | -          | 2                     | 19         | 2                      |
| 遠 軽 町     |    | 3                  | 511        | 14                    | 5          | 48                     |
| 湧 別 町     |    | 1                  | 47         | 3                     | -          | 2                      |
| 滝 上 町     |    | -                  | -          | 3                     | 19         | 4                      |
| 興 部 町     |    | 1                  | 50         | -                     | -          | 2                      |
| 西 興 部 村   |    | -                  | -          | 2                     | -          | 1                      |
| 雄 武 町     |    | 1                  | 25         | 2                     | -          | 3                      |
| 大 空 町     |    | 1                  | 82         | 4                     | -          | 4                      |

出典：厚生労働省「令和3年医療施設調査」、「令和2年医師・歯科医師・薬剤師調査」

注1：「病院」は、医師又は歯科医師が医業又は歯科医業を行う場所であって、患者20人以上の入院施設を有するもの。「一般診療所」は、医師又は歯科医師が医業又は歯科医業を行う場所（歯科医業のみは除く）であって、患者の入院施設を有しないもの又は患者19人以下の入院施設を有するもの。

注2：医師数（歯科医師、薬剤師は含まない）は、従業地による値で、医療施設の従事者の他に介護老人保健施設の従事者等も含めた総数。

# 1-6-7. 病院数、一般診療所数、医師数

| 市町村名 | 事項   | 医療               |            |                     |            | 医師数(人)<br>R2.12.31現在 |
|------|------|------------------|------------|---------------------|------------|----------------------|
|      |      | 病院数<br>R3.10.1現在 | 病床数<br>(床) | 一般診療所数<br>R3.10.1現在 | 病床数<br>(床) |                      |
| 十勝   | 地域   | 32               | 4,590      | 201                 | 274        | 678                  |
|      | 計    | 32               | 4,590      | 201                 | 274        | 678                  |
| 十勝   | 帯広市  | 18               | 3,253      | 111                 | 152        | 538                  |
|      | 更町   | 4                | 608        | 18                  | -          | 42                   |
| 十勝   | 士幌町  | 1                | 50         | 2                   | -          | 3                    |
|      | 上士幌町 | -                | -          | 3                   | 5          | 3                    |
| 十勝   | 鹿追町  | 1                | 50         | 3                   | 3          | 4                    |
|      | 新得町  | -                | -          | 7                   | 19         | 3                    |
| 十勝   | 清水町  | 1                | 91         | 4                   | 26         | 8                    |
|      | 芽室町  | 1                | 150        | 4                   | -          | 16                   |
| 十勝   | 札内村  | -                | -          | 3                   | -          | 1                    |
|      | 更別村  | -                | -          | 2                   | 19         | 4                    |
| 十勝   | 大樹町  | 1                | 50         | 3                   | -          | 9                    |
|      | 広尾町  | 1                | 48         | 4                   | -          | 5                    |
| 十勝   | 幕別町  | 1                | 110        | 13                  | -          | 14                   |
|      | 池田町  | 1                | 60         | 6                   | -          | 10                   |
| 十勝   | 豊頃町  | -                | -          | 4                   | 19         | 1                    |
|      | 本別町  | 1                | 60         | 3                   | -          | 8                    |
| 十勝   | 足寄町  | 1                | 60         | 3                   | -          | 5                    |
|      | 陸別町  | -                | -          | 4                   | 12         | 2                    |
| 十勝   | 浦幌町  | -                | -          | 4                   | 19         | 2                    |
|      | 根室地域 | 29               | 4,605      | 128                 | 187        | 492                  |
| 釧路   | 根室市  | 22               | 3,903      | 105                 | 170        | 418                  |
|      | 計    | 17               | 3,452      | 79                  | 148        | 379                  |
| 釧路   | 釧路町  | -                | -          | 10                  | 3          | 9                    |
|      | 厚岸町  | 1                | 55         | 2                   | -          | 5                    |
| 釧路   | 浜中町  | -                | -          | 2                   | 19         | 1                    |
|      | 標茶町  | 1                | 60         | 1                   | -          | 3                    |
| 釧路   | 弟子屈町 | 2                | 199        | 5                   | -          | 10                   |
|      | 鶴居村  | 1                | 137        | 1                   | -          | 7                    |
| 釧路   | 白糠町  | -                | -          | 5                   | -          | 4                    |
|      | 根室市  | 7                | 702        | 23                  | 17         | 74                   |
| 根室   | 別海町  | 3                | 350        | 8                   | -          | 33                   |
|      | 中標津町 | 1                | 84         | 6                   | 3          | 10                   |
| 根室   | 標津町  | 2                | 233        | 6                   | -          | 26                   |
|      | 標津町  | 1                | 35         | 1                   | -          | 4                    |
| 根室   | 羅臼町  | -                | -          | 2                   | 14         | 1                    |

出典：厚生労働省「令和3年医療施設調査」、「令和2年医師・歯科医師・薬剤師調査」

注1：「病院」は、医師又は歯科医師が医業又は歯科医業を行う場所であって、患者20人以上の入院施設を有するもの。「一般診療所」は、医師又は歯科医師が医業又は歯科医業を行う場所（歯科医業のみは除く）であって、患者の入院施設を有しないもの又は患者19人以下の入院施設を有するもの。

注2：医師数（歯科医師、薬剤師は含まない）は、従業地による値で、医療施設の従事者の他に介護老人保健施設の従事者等も含めた総数。

## 1-6-7. 病院数、一般診療所数、医師数

| 市町村名<br>事項    | 医療                 |            |                       |            |                        |
|---------------|--------------------|------------|-----------------------|------------|------------------------|
|               | 病院数<br>R3. 10. 1現在 | 病床数<br>(床) | 一般診療所数<br>R3. 10. 1現在 | 病床数<br>(床) | 医師数(人)<br>R2. 12. 31現在 |
| 札幌開発<br>建設部管内 | 299                | 51,921     | 2,078                 | 2,934      | 8,685                  |
| 函館開発<br>建設部管内 | 44                 | 8,213      | 301                   | 370        | 993                    |
| 小樽開発<br>建設部管内 | 21                 | 3,779      | 153                   | 358        | 460                    |
| 旭川開発<br>建設部管内 | 50                 | 8,681      | 314                   | 540        | 1,569                  |
| 室蘭開発<br>建設部管内 | 43                 | 8,206      | 254                   | 435        | 840                    |
| 釧路開発<br>建設部管内 | 29                 | 4,605      | 128                   | 187        | 492                    |
| 帯広開発<br>建設部管内 | 32                 | 4,590      | 201                   | 274        | 678                    |
| 網走開発<br>建設部管内 | 36                 | 4,040      | 137                   | 330        | 435                    |
| 留萌開発<br>建設部管内 | 7                  | 755        | 36                    | 62         | 70                     |
| 稚内開発<br>建設部管内 | 8                  | 730        | 41                    | 76         | 65                     |

出典：厚生労働省「令和3年医療施設調査」、「令和2年医師・歯科医師・薬剤師調査」

注1：「病院」は、医師又は歯科医師が医業又は歯科医業を行う場所であって、患者20人以上の入院施設を有するもの。「一般診療所」は、医師又は歯科医師が医業又は歯科医業を行う場所（歯科医業のみは除く）であって、患者の入院施設を有しないもの又は患者19人以下の入院施設を有するもの。

注2：医師数（歯科医師、薬剤師は含まない）は、従業地による値で、医療施設の従事者の他に介護老人保健施設の従事者等も含めた総数。

## 2. 地域社会の形成に関する指標

## 2-1-1. 北海道内市町村の姉妹友好都市提携数の推移

| 提携数の推移 |     |
|--------|-----|
| 年      | 提携数 |
| S34    | 1   |
| 35     |     |
| 36     |     |
| 37     | 1   |
| 38     |     |
| 39     | 1   |
| 40     | 1   |
| 41     | 3   |
| 42     | 1   |
| 43     | 1   |
| 44     | 4   |
| 45     |     |
| 46     |     |
| 47     | 5   |
| 48     | 2   |
| 49     |     |
| 50     | 2   |
| 51     |     |
| 52     | 3   |
| 53     |     |
| 54     | 1   |
| 55     | 5   |
| 56     | 1   |
| 57     | 3   |
| 58     | 1   |
| 59     | 2   |
| 60     | 4   |
| 61     | 2   |
| 62     | 1   |
| 63     | 2   |
| H元     | 6   |
| 2      | 4   |
| 3      | 9   |
| 4      | 3   |
| 5      | 4   |
| 6      | 3   |
| 7      | 2   |
| 8      | 2   |
| 9      | 7   |
| 10     | 4   |
| 11     | 2   |
| 12     | 3   |
| 13     | 3   |
| 14     | 2   |
| 15     |     |
| 16     | 1   |
| 17     |     |
| 18     | 2   |
| 19     | 1   |
| 20     | 2   |
| 21     | 1   |
| 22     | 2   |
| 23     | 2   |
| 24     | 1   |
| 25     |     |
| 26     |     |
| 27     | 2   |
| 28     |     |
| 29     | 1   |
| 30     |     |
| R元     | 1   |
| 2      | -1  |
| 3      |     |
| 合計     | 116 |

| 国別       |     |
|----------|-----|
| 国名       | 提携数 |
| 北米       | 48  |
| カナダ      | 25  |
| アメリカ     | 23  |
| 南米       | 3   |
| ブラジル     | 1   |
| ペルー      | 2   |
| アジア      | 22  |
| 中国       | 12  |
| 韓国       | 6   |
| 台湾       | 3   |
| フィリピン    | 1   |
| 欧州       | 32  |
| フランス     | 1   |
| オーストリア   | 2   |
| デンマーク    | 1   |
| ドイツ      | 2   |
| フィンランド   | 2   |
| スウェーデン   | 1   |
| スイス      | 1   |
| イギリス     | 1   |
| ノルウェー    | 2   |
| ラトビア     | 1   |
| ロシア      | 18  |
| 大洋州      | 11  |
| オーストラリア  | 5   |
| ニュージーランド | 6   |
| 合計       | 116 |

出典：北海道総合政策部国際局国際課  
「北海道グローバル戦略」

注：令和3年7月現在



## 2-1-2. 市町村別老人ホーム、保育所数

| 事項   |  | 老人ホーム数 | 保育所数 | 事項    |  | 老人ホーム数 | 保育所数 |
|------|--|--------|------|-------|--|--------|------|
| 市町村名 |  |        |      | 市町村名  |  |        |      |
| 北海道  |  | 1,822  | 793  | 岩内町   |  | 2      | 3    |
| 道南地域 |  | 171    | 56   | 泊村    |  | 2      | 1    |
| 渡島   |  | 155    | 48   | 神恵内村  |  | 0      | 1    |
| 函館市  |  | 108    | 25   | 積丹町   |  | 1      | 1    |
| 北斗市  |  | 11     | 6    | 古平町   |  | 0      | 1    |
| 松前町  |  | 6      | 1    | 仁木町   |  | 1      | 1    |
| 福島町  |  | 1      | 1    | 余市町   |  | 8      | 3    |
| 知内町  |  | 2      |      | 赤井川村  |  | 0      |      |
| 木古内町 |  | 1      | 1    | 空知計市  |  | 96     | 52   |
| 七飯町  |  | 12     | 6    | 夕張市   |  | 3      | 2    |
| 鹿部町  |  | 1      |      | 岩見沢市  |  | 17     | 15   |
| 森町   |  | 6      | 3    | 美唄市   |  | 6      | 2    |
| 八雲町  |  | 6      | 4    | 芦別市   |  | 4      | 1    |
| 長万部町 |  | 1      | 1    | 赤平市   |  | 5      | 2    |
| 檜山計市 |  | 16     | 8    | 三笠市   |  | 4      | 1    |
| 江差町  |  | 4      | 3    | 滝川市   |  | 9      | 5    |
| 上ノ国町 |  | 1      | 1    | 砂川市   |  | 8      | 3    |
| 厚沢部町 |  | 4      |      | 歌志内市  |  | 2      |      |
| 乙部町  |  | 1      | 2    | 深川市   |  | 6      | 8    |
| 奥尻町  |  | 1      |      | 南幌町   |  | 1      | 1    |
| 今金町  |  | 1      |      | 奈井江町  |  | 3      | 1    |
| せたな町 |  | 4      | 2    | 上砂川町  |  | 2      | 1    |
| 道央地域 |  | 902    | 498  | 由仁町   |  | 3      | 1    |
| 石狩   |  | 625    | 328  | 長沼町   |  | 2      | 2    |
| 札幌市  |  | 534    | 298  | 栗山町   |  | 7      | 2    |
| 江別市  |  | 33     | 16   | 月形町   |  | 4      | 1    |
| 千歳市  |  | 14     | 4    | 浦臼町   |  | 2      |      |
| 恵庭市  |  | 14     |      | 新十津川町 |  | 2      | 1    |
| 北広島市 |  | 13     | 9    | 妹背牛町  |  | 0      | 1    |
| 石狩市  |  | 13     | 1    | 秩父別町  |  | 2      | 1    |
| 当別町  |  | 3      |      | 雨竜町   |  | 1      |      |
| 新篠津村 |  | 1      |      | 北竜町   |  | 1      |      |
| 後志計市 |  | 53     | 43   | 沼田町   |  | 2      | 1    |
| 小樽市  |  | 26     | 21   | 胆振計市  |  | 112    | 51   |
| 小島村  |  | 0      | 1    | 室蘭市   |  | 18     | 10   |
| 寿都町  |  | 1      | 1    | 苫小牧市  |  | 53     | 16   |
| 黒松内町 |  | 2      | 1    | 登別市   |  | 8      | 5    |
| 蘭越町  |  | 2      | 1    | 伊達市   |  | 11     | 8    |
| ニセコ町 |  | 1      | 1    | 豊浦町   |  | 1      | 2    |
| 真狩村  |  | 1      | 1    | 壮瞥町   |  | 1      | 1    |
| 留寿都村 |  | 1      | 1    | 白老町   |  | 6      | 2    |
| 喜茂別町 |  | 1      | 1    | 厚真町   |  | 1      | 2    |
| 京極町  |  | 2      | 1    | 洞爺湖町  |  | 6      | 4    |
| 倶知安町 |  | 1      | 1    | 安平町   |  | 4      |      |
| 共和町  |  | 1      | 1    | むかわ町  |  | 3      | 1    |

出典：北海道保健福祉部福祉局施設運営指導課「社会福祉法人・施設等の一覧表」  
北海道保健福祉部子ども未来推進局「道内認可保育所一覧表（令和4年4月1日現在）」

注1：有料老人ホームは令和5年1月1日現在。

注2：老人ホーム（特別養護老人ホーム、養護老人ホーム、軽費老人ホーム、有料老人ホーム）

## 2-1-2. 市町村別老人ホーム、保育所数

| 事項    |       | 老人ホーム数 | 保育所数 | 事項      |      | 老人ホーム数 | 保育所数 |    |
|-------|-------|--------|------|---------|------|--------|------|----|
| 市町村名  |       |        |      | 市町村名    |      |        |      |    |
| 日高    | 計     | 16     | 24   | 枝幸町     |      | 2      | 2    |    |
|       | 日高町   | 4      | 4    | 豊富町     |      | 2      | 1    |    |
|       | 平取町   | 2      | 4    | 礼文町     |      | 1      | 2    |    |
|       | 新冠町   | 3      |      | 利尻町     |      | 1      | 2    |    |
|       | 浦河町   | 2      | 5    | 利尻富士町   |      | 2      | 2    |    |
|       | 様似町   | 1      |      | 幌延町     |      | 1      | 1    |    |
|       | えりも町  | 1      | 3    |         |      |        |      |    |
|       | 新ひだか町 | 3      | 8    | オホーツク地域 |      | 118    | 38   |    |
|       |       |        |      | オホーツク計  |      | 118    | 38   |    |
|       | 道上    | 北地城    | 422  | 104     | 北見市  |        | 56   | 13 |
|       |       | 川計     | 379  | 81      | 網走市  |        | 7    | 2  |
|       |       | 旭川市    | 305  | 60      | 紋別市  |        | 4    | 3  |
|       |       | 士別市    | 9    | 3       | 美幌町  |        | 3    | 2  |
|       |       | 名寄市    | 12   | 3       | 津別町  |        | 3    |    |
| 富良野市  |       | 5      | 1    | 斜里町     |      | 3      | 2    |    |
| 鷹栖町   |       | 2      | 2    | 清里町     |      | 3      | 2    |    |
| 東神楽町  |       | 6      | 1    | 小清水町    |      | 1      | 1    |    |
| 当麻町   |       | 5      |      | 子府町     |      | 2      |      |    |
| 比布町   |       | 3      | 1    | 置戸町     |      | 2      | 1    |    |
| 愛別町   |       | 2      |      | 佐呂間町    |      | 5      | 1    |    |
| 上川町   |       | 2      | 1    | 遠軽町     |      | 9      | 6    |    |
| 東川町   |       | 5      | 1    | 湧別町     |      | 9      | 2    |    |
| 美瑛町   |       | 5      | 1    | 滝上町     |      | 2      |      |    |
| 上富良野町 |       | 3      | 1    | 興部町     |      | 0      | 2    |    |
| 中富良野町 |       | 3      |      | 西興部村    |      | 3      |      |    |
| 南富良野町 |       | 2      | 2    | 雄武町     |      | 2      | 1    |    |
| 占冠村   |       | 0      |      | 大空町     |      | 4      |      |    |
| 和寒町   |       | 1      | 1    |         |      |        |      |    |
| 剣淵町   |       | 2      | 1    | 十勝地域    |      | 112    | 55   |    |
| 下川町   |       | 2      | 1    | 十勝計     |      | 112    | 55   |    |
| 美深町   |       | 3      |      | 帯広市     |      | 53     | 29   |    |
| 音威子府村 |       | 0      |      | 音更町     |      | 10     | 3    |    |
| 中川町   |       | 1      |      | 士幌町     |      | 2      | 1    |    |
| 幌加内町  |       | 1      | 1    | 上士幌町    |      | 2      |      |    |
|       |       |        |      | 鹿追町     |      | 2      |      |    |
| 留萌    |       | 計      | 25   | 6       | 新得町  |        | 5    | 2  |
|       |       | 留萌市    | 7    | 3       | 清水町  |        | 2    | 2  |
|       |       | 増毛町    | 6    |         | 芽室町  |        | 9    | 3  |
|       |       | 小平町    | 3    |         | 中札内村 |        | 1    | 1  |
|       |       | 苫前町    | 2    | 1       | 更別村  |        | 1    | 1  |
|       |       | 羽幌町    | 3    |         | 大樹町  |        | 1    | 2  |
|       |       | 初山別村   | 0    |         | 広尾町  |        | 2    | 2  |
|       | 遠別町   | 2      | 1    | 幕別町     |      | 11     | 5    |    |
|       | 天塩町   | 2      | 1    | 池田町     |      | 2      | 1    |    |
|       |       |        |      | 豊頃町     |      | 2      | 1    |    |
| 宗谷    | 計     | 18     | 17   | 本別町     |      | 2      |      |    |
|       | 稚内市   | 4      | 5    | 足寄町     |      | 2      | 1    |    |
|       | 猿払村   | 1      | 1    | 陸別町     |      | 1      |      |    |
|       | 浜頓別町  | 2      |      | 浦幌町     |      | 2      | 1    |    |
|       | 中頓別町  | 2      | 1    |         |      |        |      |    |
|       |       |        |      |         |      |        |      |    |
|       |       |        |      |         |      |        |      |    |

出典：北海道保健福祉部福祉局施設運営指導課「社会福祉法人・施設等の一覧表」  
北海道保健福祉部子ども未来推進局「道内認可保育所一覧表（令和4年4月1日現在）」

注1：有料老人ホームは令和5年1月1日現在。

注2：老人ホーム（特別養護老人ホーム、養護老人ホーム、軽費老人ホーム、有料老人ホーム）

## 2-1-2. 市町村別老人ホーム、保育所数

| 事項      |   | 老人ホーム数 | 保育所数 | 事項    |  | 老人ホーム数 | 保育所数 |
|---------|---|--------|------|-------|--|--------|------|
| 市町村名    |   |        |      | 市町村名  |  |        |      |
| 釧路・根室地域 |   | 97     | 42   | 札幌開発  |  | 721    | 380  |
| 釧路      | 計 | 84     | 33   | 建設部管内 |  |        |      |
| 釧路市     |   | 68     | 16   | 函館開発  |  | 171    | 56   |
| 釧路町     |   | 5      | 5    | 建設部管内 |  |        |      |
| 厚岸町     |   | 2      | 2    | 小樽開発  |  | 53     | 43   |
| 浜中町     |   | 1      | 2    | 建設部管内 |  |        |      |
| 標茶町     |   | 3      | 5    | 旭川開発  |  | 379    | 81   |
| 弟子屈町    |   | 4      | 1    | 建設部管内 |  |        |      |
| 鶴居村     |   | 0      | 1    | 室蘭開発  |  | 128    | 75   |
| 白糠町     |   | 1      | 1    | 建設部管内 |  |        |      |
| 根室      | 計 | 13     | 9    | 釧路開発  |  | 97     | 42   |
| 根室市     |   | 5      | 4    | 建設部管内 |  |        |      |
| 別海町     |   | 2      | 3    | 帯広開発  |  | 112    | 55   |
| 中標津町    |   | 2      | 2    | 建設部管内 |  |        |      |
| 標津町     |   | 2      | 2    | 網走開発  |  | 118    | 38   |
| 羅臼町     |   | 2      | 2    | 建設部管内 |  |        |      |
|         |   |        |      | 留萌開発  |  | 25     | 6    |
|         |   |        |      | 建設部管内 |  |        |      |
|         |   |        |      | 稚内開発  |  | 18     | 17   |
|         |   |        |      | 建設部管内 |  |        |      |

出典：北海道保健福祉部福祉局施設運営指導課「社会福祉法人・施設等の一覧表」  
北海道保健福祉部子ども未来推進局「道内認可保育所一覧表（令和4年4月1日現在）」

注1：有料老人ホームは令和5年1月1日現在。

注2：老人ホーム（特別養護老人ホーム、養護老人ホーム、軽費老人ホーム、有料老人ホーム）

## 2-1-3. 市町村別百貨店数

| 市町村名    | 事項 | 百貨店数<br>(店舗) | 市町村名  | 事項 | 百貨店数<br>(店舗) |
|---------|----|--------------|-------|----|--------------|
| 北海道     |    | 7            | 札幌開発  |    | 5            |
|         |    |              | 建設部管内 |    |              |
| 道南地域    |    | 1            | 函館開発  |    | 1            |
| 渡島計     |    | 1            | 建設部管内 |    |              |
| 函館市     |    | 1            | 小樽開発  |    | 0            |
| 檜山計     |    | 0            | 建設部管内 |    |              |
| 道央地域    |    | 5            | 旭川開発  |    | 0            |
| 石狩計     |    | 5            | 建設部管内 |    |              |
| 札幌市     |    | 5            | 室蘭開発  |    | 0            |
| 後志計     |    | 0            | 建設部管内 |    |              |
| 空知計     |    | 0            | 釧路開発  |    | 0            |
| 胆振計     |    | 0            | 建設部管内 |    |              |
| 日高計     |    | 0            | 帯広開発  |    | 1            |
| 道北地域    |    | 0            | 建設部管内 |    |              |
| 上川計     |    | 0            | 網走開発  |    | 0            |
| 留萌計     |    | 0            | 建設部管内 |    |              |
| 宗谷計     |    | 0            | 留萌開発  |    | 0            |
|         |    |              | 建設部管内 |    |              |
| オホーツク地域 |    | 0            | 稚内開発  |    | 0            |
| オホーツク計  |    | 0            | 建設部管内 |    |              |
| 十勝地域    |    | 1            |       |    |              |
| 十勝計     |    | 1            |       |    |              |
| 帯広市     |    | 1            |       |    |              |
| 釧路・根室地域 |    | 0            |       |    |              |
| 釧路計     |    | 0            |       |    |              |
| 根室計     |    | 0            |       |    |              |

出典：日本百貨店協会調べ

注1：2022年9月1日HP更新で掲載されている協会会員百貨店の店舗数。

注2：百貨店がある市町村のみ掲載。

## 2-1-4. 市町村別専門サービス業事業所数

| 事項   |    | 専門サービス業<br>事業所数 | 事項   |   | 専門サービス業<br>事業所数 |
|------|----|-----------------|------|---|-----------------|
| 市町村名 |    |                 | 市町村名 |   |                 |
| 北    | 海道 | 3,653           | 空    | 知 | 計               |
|      |    |                 |      |   | 142             |
| 道    | 南  | 244             | 夕    | 張 | 計               |
| 渡    | 島  | 233             | 岩    | 見 | 市               |
|      |    | 198             | 美    | 別 | 市               |
|      | 函  | 10              | 芦    | 平 | 市               |
|      | 北  | 1               | 赤    | 笠 | 市               |
|      | 松  | 1               | 三    | 川 | 市               |
|      | 福  | 1               | 滝    | 川 | 市               |
|      | 知  | -               | 砂    | 川 | 市               |
|      | 木  | 3               | 歌    | 内 | 市               |
|      | 七  | -               | 深    | 志 | 市               |
|      | 鹿  | 6               | 南    | 幌 | 町               |
|      | 森  | 12              | 奈    | 井 | 町               |
|      | 八  | 1               | 上    | 砂 | 町               |
|      | 長  | 11              | 由    | 仁 | 町               |
| 檜    | 山  | 6               | 長    | 沼 | 町               |
|      |    | 1               | 栗    | 山 | 町               |
|      | 江  | 2               | 月    | 形 | 町               |
|      | 上  | -               | 浦    | 白 | 町               |
|      | 厚  | -               | 新    | 津 | 町               |
|      | 乙  | -               | 妹    | 牛 | 町               |
|      | 奥  | -               | 殊    | 別 | 町               |
|      | 今  | 2               | 雨    | 竜 | 町               |
|      | せ  |                 | 北    | 竜 | 町               |
|      |    |                 | 沼    | 田 | 町               |
| 道    | 央  | 2,592           | 胆    | 振 | 計               |
| 石    | 狩  | 2,096           |      |   | 201             |
|      |    | 1,973           | 室    | 蘭 | 市               |
|      | 札  | 44              | 苦    | 小 | 市               |
|      | 江  | 23              | 登    | 別 | 市               |
|      | 千  | 15              | 伊    | 達 | 市               |
|      | 恵  | 24              | 豊    | 浦 | 町               |
|      | 北  | 14              | 壯    | 警 | 町               |
|      | 石  | 3               | 白    | 老 | 町               |
|      | 当  | -               | 厚    | 真 | 町               |
|      | 新  |                 | 洞    | 爺 | 町               |
|      |    |                 | 安    | 平 | 町               |
| 後    | 志  | 115             | む    | か | 町               |
|      |    | 68              | 日    | 高 | 計               |
|      | 小  | -               |      |   | 38              |
|      | 島  | -               | 日    | 高 | 町               |
|      | 寿  | 3               | 平    | 取 | 町               |
|      | 黒  | 2               | 新    | 冠 | 町               |
|      | 蘭  | 4               | 浦    | 河 | 町               |
|      | 二  | -               | 様    | 似 | 町               |
|      | 真  | -               | え    | り | 町               |
|      | 留  | -               | 新    | も | 町               |
|      | 喜  | -               |      | か | 町               |
|      | 京  | 16              | 道    | 北 | 地               |
|      | 俱  | 4               | 上    | 川 | 域               |
|      | 共  | 10              |      |   | 計               |
|      | 岩  | -               |      |   | 326             |
|      | 泊  | -               |      |   | 278             |
|      | 神  | -               |      |   | 210             |
|      | 積  | -               |      |   | 9               |
|      | 古  | -               |      |   | 17              |
|      | 仁  | 1               |      |   | 15              |
|      | 余  | 6               |      |   | 3               |
|      | 赤  | 1               |      |   | 3               |
|      |    |                 |      |   | -               |

出典：総務省・経済産業省「平成28年経済センサス活動調査」

注：「平成28年経済センサス活動調査」における産業分類の中の中分類「専門サービス業（他に分類されないもの）」の事業所数であり、法務に関する事務、助言、相談、その他の法律的サービス、財務及び会計に関する監査、調査、相談のサービス、税務に関する書類の作成、相談のサービス及び他に分類されない自由業的、専門的なサービスを提供する事業所が分類され



## 2-1-5. 市町村別公民館、図書館数

| 事項   |  | 公民館<br>(箇所) | 図書館<br>(箇所) | 事項    |  | 公民館<br>(箇所) | 図書館<br>(箇所) |
|------|--|-------------|-------------|-------|--|-------------|-------------|
| 市町村名 |  |             |             | 市町村名  |  |             |             |
| 北海道  |  | 353         | 160         | 岩内町   |  | 0           | 0           |
| 道南地域 |  | 16          | 14          | 泊村    |  | 1           | 0           |
| 渡島   |  | 15          | 11          | 神恵内村  |  | 0           | 0           |
| 函館市  |  | 1           | 6           | 積丹町   |  | 0           | 0           |
| 北斗市  |  | 1           | 1           | 古平町   |  | 0           | 0           |
| 松前町  |  | 1           | 1           | 仁木町   |  | 0           | 0           |
| 福島町  |  | 0           | 0           | 余市町   |  | 1           | 1           |
| 知内町  |  | 2           | 0           | 赤井川村  |  | 0           | 0           |
| 木古内町 |  | 1           | 0           | 空知計   |  | 22          | 18          |
| 七飯町  |  | 5           | 0           | 夕張市   |  | 0           | 0           |
| 鹿部町  |  | 1           | 0           | 岩見沢市  |  | 0           | 2           |
| 森町   |  | 2           | 1           | 美唄市   |  | 4           | 1           |
| 八雲町  |  | 1           | 1           | 芦別市   |  | 0           | 1           |
| 長万部町 |  | 0           | 1           | 赤平市   |  | 3           | 1           |
| 檜山計  |  | 1           | 3           | 三笠市   |  | 1           | 1           |
| 江差町  |  | 0           | 1           | 滝川市   |  | 1           | 1           |
| 上ノ国町 |  | 0           | 0           | 砂川市   |  | 1           | 1           |
| 厚沢部町 |  | 0           | 1           | 歌志内市  |  | 0           | 1           |
| 乙部町  |  | 1           | 0           | 深川市   |  | 7           | 1           |
| 奥尻町  |  | 0           | 0           | 南幌町   |  | 0           | 0           |
| 今金町  |  | 0           | 0           | 奈井江町  |  | 1           | 1           |
| せたな町 |  | 0           | 1           | 上砂川町  |  | 0           | 0           |
| 道央地域 |  | 69          | 66          | 由仁町   |  | 0           | 0           |
| 石狩   |  | 23          | 28          | 長沼町   |  | 0           | 1           |
| 札幌   |  | 1           | 12          | 栗山町   |  | 1           | 1           |
| 江別市  |  | 3           | 3           | 月形町   |  | 0           | 1           |
| 千歳市  |  | 13          | 1           | 浦臼町   |  | 0           | 0           |
| 恵庭市  |  | 1           | 3           | 新十津川町 |  | 0           | 1           |
| 北広島市 |  | 2           | 5           | 妹背牛町  |  | 0           | 0           |
| 石狩市  |  | 3           | 4           | 秩父別町  |  | 1           | 1           |
| 当別町  |  | 0           | 0           | 雨竜町   |  | 1           | 0           |
| 新篠津村 |  | 0           | 0           | 北竜町   |  | 1           | 1           |
| 後志計  |  | 7           | 3           | 沼田町   |  | 0           | 1           |
| 小樽市  |  | 0           | 1           | 胆振計   |  | 12          | 10          |
| 小島村  |  | 0           | 0           | 室蘭市   |  | 0           | 1           |
| 寿都町  |  | 1           | 0           | 苫小牧市  |  | 1           | 1           |
| 黒松内町 |  | 0           | 0           | 登別市   |  | 2           | 2           |
| 蘭越町  |  | 0           | 1           | 伊達市   |  | 0           | 2           |
| ニセコ町 |  | 0           | 0           | 豊浦町   |  | 0           | 0           |
| 真狩村  |  | 1           | 0           | 壮瞥町   |  | 1           | 0           |
| 留寿都村 |  | 1           | 0           | 白老町   |  | 3           | 1           |
| 喜茂別町 |  | 0           | 0           | 厚真町   |  | 1           | 0           |
| 京極町  |  | 1           | 0           | 洞爺湖町  |  | 0           | 2           |
| 倶知安町 |  | 1           | 0           | 安平町   |  | 4           | 0           |
| 共和町  |  | 0           | 0           | むかわ町  |  | 0           | 1           |

出典：総務省「公共施設状況調査」

注：R2.3.31現在。市町村立の公民館及び図書館の箇所数。

## 2-1-5. 市町村別公民館、図書館数

| 事項   |       | 公民館<br>(箇所) | 図書館<br>(箇所) | 事項      |  | 公民館<br>(箇所) | 図書館<br>(箇所) |
|------|-------|-------------|-------------|---------|--|-------------|-------------|
| 市町村名 |       |             |             | 市町村名    |  |             |             |
| 日    | 高計    | 5           | 7           | 枝幸町     |  | 0           | 1           |
|      | 日高町   | 1           | 2           | 豊富町     |  | 0           | 0           |
|      | 平取町   | 1           | 1           | 礼文町     |  | 0           | 0           |
|      | 新冠町   | 0           | 0           | 利尻町     |  | 1           | 0           |
|      | 浦河町   | 0           | 1           | 利尻富士町   |  | 1           | 0           |
|      | 様似町   | 2           | 1           | 幌延町     |  | 2           | 0           |
|      | えりも町  | 0           | 0           |         |  |             |             |
|      | 新ひだか町 | 1           | 2           | オホーツク地域 |  | 47          | 26          |
|      |       |             |             | オホーツク計  |  | 47          | 26          |
| 道    | 北地域計  | 151         | 21          | 北見市     |  | 8           | 8           |
| 上    | 川計    | 137         | 17          | 網走市     |  | 1           | 1           |
|      | 旭川市   | 25          | 5           | 紋別市     |  | 3           | 1           |
|      | 士別市   | 16          | 2           | 美幌町     |  | 0           | 1           |
|      | 名寄市   | 11          | 2           | 津別町     |  | 1           | 0           |
|      | 富良野市  | 3           | 1           | 斜里町     |  | 14          | 1           |
|      | 鷹栖町   | 6           | 0           | 清里町     |  | 1           | 1           |
|      | 東神楽町  | 8           | 1           | 小清水町    |  | 3           | 1           |
|      | 当麻町   | 7           | 1           | 訓子府町    |  | 1           | 1           |
|      | 比布町   | 4           | 1           | 置戸町     |  | 4           | 1           |
|      | 愛別町   | 7           | 0           | 佐呂間町    |  | 0           | 1           |
|      | 上川町   | 0           | 0           | 遠軽町     |  | 2           | 2           |
|      | 東川町   | 1           | 0           | 湧別町     |  | 1           | 2           |
|      | 美瑛町   | 15          | 1           | 滝上町     |  | 3           | 1           |
|      | 上富良野町 | 12          | 1           | 滝興部     |  | 2           | 1           |
|      | 中富良野町 | 8           | 1           | 西興部     |  | 1           | 0           |
|      | 南富良野町 | 6           | 0           | 雄武町     |  | 0           | 1           |
|      | 占冠村   | 1           | 0           | 大空町     |  | 2           | 2           |
|      | 和寒町   | 1           | 1           |         |  |             |             |
|      | 剣淵町   | 0           | 0           | 十勝地域    |  | 46          | 19          |
|      | 下川町   | 1           | 0           | 十勝計     |  | 46          | 19          |
|      | 美深町   | 0           | 0           | 帯広市     |  | 0           | 1           |
|      | 音威子府村 | 2           | 0           | 音更町     |  | 4           | 2           |
|      | 中川町   | 2           | 0           | 士幌町     |  | 14          | 1           |
|      | 幌加内町  | 1           | 0           | 上士幌町    |  | 0           | 1           |
|      |       |             |             | 鹿追町     |  | 12          | 1           |
| 留    | 萌計    | 10          | 1           | 新得町     |  | 1           | 1           |
|      | 留萌市   | 1           | 1           | 清水町     |  | 2           | 1           |
|      | 増毛町   | 0           | 0           | 清芽町     |  | 1           | 1           |
|      | 小平町   | 1           | 0           | 中札内村    |  | 0           | 0           |
|      | 苫前町   | 7           | 0           | 更別村     |  | 0           | 0           |
|      | 羽幌町   | 1           | 0           | 大樹町     |  | 0           | 1           |
|      | 初山別村  | 0           | 0           | 広尾町     |  | 1           | 1           |
|      | 遠別町   | 0           | 0           | 幕別町     |  | 2           | 3           |
|      | 天塩町   | 0           | 0           | 池田町     |  | 0           | 1           |
|      |       |             |             | 豊頃町     |  | 0           | 1           |
| 宗    | 谷計    | 4           | 3           | 本別町     |  | 4           | 1           |
|      | 稚内市   | 0           | 1           | 足寄町     |  | 0           | 1           |
|      | 猿払村   | 0           | 0           | 陸別町     |  | 1           | 0           |
|      | 浜頓別町  | 0           | 1           | 浦幌町     |  | 4           | 1           |
|      | 中頓別町  | 0           | 0           |         |  |             |             |

出典：総務省「公共施設状況調査」

注：R2.3.31現在。市町村立の公民館及び図書館の箇所数。



## 2-1-5. 市町村別公民館、図書館数

| 事項<br>市町村名 | 公民館<br>(箇所) | 図書館<br>(箇所) | 事項<br>市町村名 | 公民館<br>(箇所) | 図書館<br>(箇所) |
|------------|-------------|-------------|------------|-------------|-------------|
| 鉏路・根室地域    | 24          | 14          | 札幌開発       | 45          | 46          |
| 鉏路計        | 17          | 9           | 建設部管内      |             |             |
| 鉏路市        | 1           | 5           | 函館開発       | 16          | 14          |
| 鉏路町        | 3           | 0           | 建設部管内      |             |             |
| 厚岸町        | 5           | 1           | 小樽開発       | 7           | 3           |
| 浜中町        | 0           | 0           | 建設部管内      |             |             |
| 標茶町        | 6           | 1           | 旭川開発       | 137         | 17          |
| 弟子屈町       | 1           | 1           | 建設部管内      |             |             |
| 鶴居村        | 0           | 1           | 室蘭開発       | 17          | 17          |
| 白糠町        | 1           | 0           | 建設部管内      |             |             |
| 根室計        | 7           | 5           | 鉏路開発       | 24          | 14          |
| 根室市        | 4           | 1           | 建設部管内      |             |             |
| 別海町        | 3           | 1           | 帯広開発       | 46          | 19          |
| 中標津町       | 0           | 1           | 建設部管内      |             |             |
| 標津町        | 0           | 1           | 網走開発       | 47          | 26          |
| 羅臼町        | 0           | 1           | 建設部管内      |             |             |
|            |             |             | 留萌開発       | 10          | 1           |
|            |             |             | 建設部管内      |             |             |
|            |             |             | 稚内開発       | 4           | 3           |
|            |             |             | 建設部管内      |             |             |

出典：総務省「公共施設状況調査」

注：R2. 3. 31現在。市町村立の公民館及び図書館の箇所数。

## 2-1-6. 住宅状況

| 事項    |                         | 平成30年9月30日現在 |                   |       |        |       |                                     |                           |
|-------|-------------------------|--------------|-------------------|-------|--------|-------|-------------------------------------|---------------------------|
|       |                         | 総数           | 住宅に居住している主世帯(千世帯) |       |        |       | 1住宅当たり<br>延べ面積<br>(m <sup>2</sup> ) | 1人当たり<br>居室の<br>畳数<br>(畳) |
| 持ち家   | 公営・都市<br>再生機構・<br>公社の借家 |              | 民営借家              | 給与住宅  |        |       |                                     |                           |
| 都道府県名 |                         |              |                   |       |        |       |                                     |                           |
| 全     | 国                       | 53,616       | 32,802            | 2,670 | 15,295 | 1,100 | 93.04                               | 14.11                     |
| 北海道   |                         | 2,417        | 1,359             | 162   | 771    | 66    | 91.23                               | 15.70                     |
| 青森    |                         | 502          | 353               | 17    | 113    | 11    | 121.58                              | 16.63                     |
| 岩手    |                         | 484          | 338               | 20    | 106    | 12    | 119.90                              | 16.12                     |
| 宮城    |                         | 954          | 554               | 45    | 301    | 22    | 97.24                               | 14.07                     |
| 秋田    |                         | 384          | 297               | 12    | 64     | 7     | 131.93                              | 17.77                     |
| 山形    |                         | 393          | 295               | 10    | 74     | 7     | 135.18                              | 15.82                     |
| 福島    |                         | 731          | 495               | 37    | 164    | 15    | 112.65                              | 15.09                     |
| 茨城    |                         | 1,127        | 802               | 30    | 245    | 17    | 107.79                              | 14.58                     |
| 栃木    |                         | 761          | 526               | 17    | 183    | 17    | 106.54                              | 14.30                     |
| 群馬    |                         | 787          | 562               | 28    | 166    | 14    | 107.14                              | 14.71                     |
| 埼玉    |                         | 3,023        | 1,988             | 106   | 783    | 48    | 87.15                               | 13.18                     |
| 千葉    |                         | 2,635        | 1,724             | 107   | 670    | 56    | 89.74                               | 13.78                     |
| 東京都   |                         | 6,806        | 3,063             | 455   | 2,724  | 165   | 65.90                               | 12.21                     |
| 神奈川県  |                         | 4,000        | 2,362             | 178   | 1,224  | 84    | 78.24                               | 12.97                     |
| 新潟県   |                         | 844          | 625               | 18    | 172    | 16    | 128.95                              | 16.10                     |
| 富山県   |                         | 391          | 300               | 10    | 67     | 8     | 145.17                              | 17.45                     |
| 石川県   |                         | 455          | 316               | 10    | 110    | 10    | 126.60                              | 16.75                     |
| 福井県   |                         | 279          | 209               | 8     | 50     | 7     | 138.43                              | 15.71                     |
| 山梨県   |                         | 329          | 231               | 14    | 68     | 6     | 111.94                              | 15.43                     |
| 長野県   |                         | 807          | 575               | 25    | 171    | 20    | 121.62                              | 16.05                     |
| 岐阜県   |                         | 750          | 557               | 15    | 148    | 11    | 121.77                              | 15.92                     |
| 静岡県   |                         | 1,425        | 955               | 33    | 361    | 35    | 103.15                              | 14.28                     |
| 愛知県   |                         | 3,069        | 1,826             | 161   | 925    | 71    | 95.01                               | 14.06                     |
| 三重県   |                         | 720          | 519               | 16    | 150    | 18    | 110.42                              | 15.59                     |
| 滋賀県   |                         | 543          | 389               | 11    | 116    | 13    | 115.49                              | 15.41                     |
| 京都府   |                         | 1,159        | 710               | 54    | 333    | 15    | 86.93                               | 13.84                     |
| 大阪府   |                         | 3,950        | 2,161             | 325   | 1,250  | 53    | 76.98                               | 12.84                     |
| 兵庫県   |                         | 2,309        | 1,496             | 160   | 555    | 41    | 93.40                               | 14.57                     |
| 奈良県   |                         | 529          | 392               | 25    | 98     | 5     | 110.87                              | 15.49                     |
| 和歌山県  |                         | 384          | 280               | 15    | 76     | 5     | 105.72                              | 14.85                     |
| 鳥取県   |                         | 216          | 148               | 9     | 50     | 4     | 121.52                              | 15.13                     |
| 島根県   |                         | 265          | 186               | 14    | 56     | 6     | 123.08                              | 15.11                     |
| 岡山県   |                         | 771          | 500               | 20    | 206    | 17    | 105.64                              | 14.72                     |
| 広島県   |                         | 1,209        | 743               | 39    | 363    | 29    | 93.52                               | 14.60                     |
| 山口県   |                         | 591          | 397               | 33    | 135    | 13    | 102.30                              | 15.31                     |
| 徳島県   |                         | 305          | 211               | 13    | 68     | 4     | 111.05                              | 15.80                     |
| 香川県   |                         | 398          | 275               | 11    | 94     | 10    | 108.58                              | 16.12                     |
| 愛媛県   |                         | 581          | 386               | 21    | 151    | 10    | 99.95                               | 14.89                     |
| 高知県   |                         | 315          | 205               | 15    | 79     | 7     | 95.32                               | 15.03                     |
| 福岡県   |                         | 2,239        | 1,183             | 164   | 787    | 43    | 84.66                               | 13.55                     |
| 佐賀県   |                         | 300          | 201               | 13    | 74     | 7     | 112.48                              | 14.21                     |
| 長崎県   |                         | 555          | 354               | 34    | 138    | 17    | 97.20                               | 13.69                     |
| 熊本県   |                         | 698          | 432               | 42    | 183    | 16    | 99.57                               | 13.56                     |
| 大分県   |                         | 317          | 160               | 18    | 110    | 9     | 98.02                               | 14.78                     |
| 宮崎県   |                         | 460          | 302               | 28    | 117    | 7     | 94.39                               | 13.94                     |
| 鹿児島県  |                         | 709          | 458               | 43    | 178    | 19    | 88.67                               | 13.54                     |
| 沖縄県   |                         | 577          | 256               | 27    | 250    | 9     | 75.77                               | 11.16                     |
| 北海道   |                         | 2,417        | 1,359             | 162   | 771    | 66    |                                     |                           |
| 東北    |                         | 4,291        | 2,956             | 159   | 995    | 90    |                                     |                           |
| 関東    |                         | 19,468       | 11,257            | 934   | 6,061  | 407   |                                     |                           |
| 北陸    |                         | 1,125        | 825               | 28    | 226    | 24    |                                     |                           |
| 中部    |                         | 6,771        | 4,432             | 250   | 1,754  | 155   |                                     |                           |
| 近畿    |                         | 8,873        | 5,429             | 590   | 2,427  | 132   |                                     |                           |
| 中国    |                         | 3,051        | 1,973             | 114   | 810    | 69    |                                     |                           |
| 四国    |                         | 1,600        | 1,078             | 60    | 392    | 31    |                                     |                           |
| 九州    |                         | 5,279        | 3,090             | 342   | 1,587  | 117   |                                     |                           |
| 沖縄    |                         | 577          | 256               | 27    | 250    | 9     |                                     |                           |

出典：総務省「平成30年住宅・土地統計調査」

注：総数には住宅の所有の関係「不詳」を含む。

## 2-1-7. 着工新設住宅戸数（年計）

| 事項<br>都道府県名 |         | 着工新設住宅戸数（単位：戸） |         |         |         |         |         |         |         |         |
|-------------|---------|----------------|---------|---------|---------|---------|---------|---------|---------|---------|
|             |         | H26            | H27     | H28     | H29     | H30     | R1      | R2      | R3      | R4      |
| 全<br>国      | 北海道     | 892,261        | 909,299 | 967,237 | 964,641 | 942,370 | 905,123 | 815,340 | 856,484 | 859,529 |
|             | 青森      | 32,373         | 33,776  | 36,953  | 37,441  | 35,888  | 32,624  | 31,339  | 32,880  | 29,804  |
|             | 岩手      | 5,469          | 5,686   | 6,494   | 6,509   | 6,431   | 6,174   | 5,671   | 5,551   | 5,257   |
|             | 宮城      | 9,111          | 8,628   | 8,226   | 7,809   | 8,365   | 8,460   | 5,956   | 6,609   | 6,585   |
|             | 秋田      | 26,039         | 23,719  | 21,747  | 21,580  | 19,646  | 17,591  | 14,451  | 16,271  | 17,604  |
|             | 山形      | 3,776          | 3,853   | 4,184   | 4,071   | 4,357   | 4,209   | 3,838   | 4,071   | 4,291   |
|             | 福島      | 4,550          | 5,403   | 5,675   | 5,531   | 6,362   | 5,755   | 5,005   | 5,187   | 4,526   |
|             | 茨城      | 15,165         | 15,568  | 18,422  | 14,710  | 12,761  | 11,043  | 9,868   | 9,791   | 9,330   |
|             | 栃木      | 22,371         | 22,310  | 23,350  | 21,423  | 20,125  | 17,971  | 16,339  | 18,334  | 18,302  |
|             | 群馬      | 13,581         | 13,120  | 14,266  | 13,629  | 13,348  | 11,988  | 11,072  | 11,423  | 10,784  |
|             | 埼玉      | 12,173         | 13,174  | 13,610  | 14,549  | 12,861  | 11,935  | 10,179  | 10,948  | 11,130  |
|             | 千葉      | 56,504         | 57,357  | 61,981  | 59,617  | 58,517  | 50,660  | 48,039  | 50,154  | 52,138  |
|             | 東京      | 47,434         | 45,784  | 49,572  | 52,568  | 46,807  | 45,946  | 43,070  | 45,042  | 47,800  |
|             | 神奈川     | 142,417        | 141,978 | 148,275 | 150,350 | 144,813 | 139,015 | 131,614 | 134,079 | 134,412 |
|             | 新潟      | 65,157         | 73,271  | 77,054  | 76,689  | 72,449  | 73,209  | 60,737  | 63,864  | 67,134  |
|             | 富山      | 11,458         | 11,554  | 13,012  | 11,887  | 11,672  | 11,488  | 10,851  | 10,708  | 10,019  |
|             | 石川      | 5,517          | 5,828   | 7,252   | 6,768   | 6,402   | 6,139   | 5,253   | 5,518   | 5,478   |
|             | 福井      | 6,455          | 7,286   | 7,524   | 7,840   | 7,609   | 8,237   | 6,944   | 7,265   | 6,158   |
|             | 山梨      | 3,495          | 3,911   | 4,029   | 4,008   | 4,337   | 4,989   | 4,009   | 5,047   | 4,835   |
| 長野          | 4,359   | 4,608          | 4,866   | 4,897   | 4,518   | 4,841   | 4,101   | 4,513   | 4,669   |         |
| 岐阜          | 11,017  | 10,609         | 11,914  | 11,853  | 12,477  | 12,592  | 11,721  | 12,060  | 12,124  |         |
| 静岡          | 10,284  | 10,436         | 10,521  | 11,368  | 11,254  | 12,001  | 10,571  | 11,364  | 10,945  |         |
| 愛知          | 24,497  | 24,052         | 24,951  | 23,377  | 23,405  | 22,198  | 20,397  | 21,271  | 19,776  |         |
| 三重          | 55,888  | 58,720         | 62,377  | 63,650  | 66,978  | 66,403  | 54,951  | 58,940  | 59,255  |         |
| 滋賀          | 9,858   | 10,059         | 10,548  | 10,347  | 10,616  | 10,162  | 9,558   | 10,203  | 9,912   |         |
| 京都          | 8,429   | 8,208          | 9,399   | 8,924   | 9,459   | 8,712   | 8,838   | 9,715   | 10,653  |         |
| 大阪          | 17,600  | 17,644         | 17,017  | 14,790  | 14,704  | 15,600  | 15,592  | 16,286  | 15,416  |         |
| 兵庫          | 64,528  | 64,204         | 69,466  | 68,963  | 75,659  | 70,002  | 64,988  | 69,000  | 69,614  |         |
| 奈良          | 34,322  | 32,696         | 34,224  | 34,903  | 31,245  | 32,110  | 30,884  | 30,284  | 31,064  |         |
| 和歌山         | 5,847   | 6,517          | 6,734   | 6,550   | 6,287   | 6,170   | 5,141   | 5,900   | 6,154   |         |
| 鳥取          | 5,014   | 4,909          | 4,806   | 4,539   | 4,935   | 5,188   | 4,514   | 4,591   | 4,758   |         |
| 島根          | 2,454   | 2,549          | 2,857   | 2,805   | 2,957   | 2,616   | 2,511   | 2,702   | 2,638   |         |
| 岡山          | 3,003   | 3,088          | 3,477   | 3,460   | 3,374   | 4,177   | 3,319   | 2,883   | 3,390   |         |
| 広島          | 10,960  | 12,392         | 13,405  | 13,327  | 13,118  | 13,200  | 12,103  | 11,316  | 13,199  |         |
| 山口          | 16,451  | 16,289         | 18,346  | 20,944  | 18,434  | 18,845  | 16,050  | 17,809  | 17,973  |         |
| 徳島          | 7,714   | 7,596          | 8,401   | 7,532   | 8,369   | 7,311   | 6,217   | 7,832   | 6,769   |         |
| 香川          | 4,023   | 3,802          | 4,506   | 4,859   | 4,335   | 4,122   | 3,554   | 3,044   | 2,718   |         |
| 愛媛          | 5,899   | 6,412          | 6,898   | 7,063   | 5,913   | 5,680   | 4,747   | 5,718   | 5,198   |         |
| 高知          | 6,937   | 6,817          | 7,278   | 7,696   | 7,178   | 7,756   | 8,049   | 8,069   | 6,843   |         |
| 福岡          | 2,706   | 2,734          | 3,098   | 3,326   | 3,288   | 3,310   | 3,437   | 2,790   | 2,881   |         |
| 佐賀          | 37,035  | 40,415         | 42,856  | 42,557  | 40,704  | 39,860  | 34,464  | 40,298  | 41,458  |         |
| 長崎          | 4,830   | 4,941          | 5,463   | 5,519   | 5,574   | 5,673   | 4,409   | 5,112   | 5,050   |         |
| 熊本          | 6,283   | 6,262          | 7,147   | 7,578   | 6,726   | 6,749   | 5,924   | 6,292   | 6,647   |         |
| 大分          | 11,267  | 10,723         | 12,766  | 15,971  | 17,234  | 14,979  | 12,903  | 13,063  | 12,822  |         |
| 宮崎          | 6,165   | 7,254          | 7,139   | 6,889   | 7,549   | 6,926   | 6,892   | 6,260   | 7,009   |         |
| 鹿児島         | 6,440   | 6,443          | 7,337   | 6,985   | 6,708   | 6,463   | 5,886   | 6,796   | 6,079   |         |
| 沖縄          | 9,980   | 10,578         | 11,613  | 10,399  | 9,819   | 8,946   | 8,681   | 9,963   | 9,749   |         |
| 北海道         | 15,426  | 16,136         | 16,201  | 16,591  | 16,803  | 15,098  | 10,703  | 9,668   | 9,179   |         |
| 北海道         | 32,373  | 33,776         | 36,953  | 37,441  | 35,888  | 32,624  | 31,339  | 32,880  | 29,804  |         |
| 東北          | 75,568  | 74,411         | 77,760  | 72,097  | 69,594  | 64,720  | 55,640  | 58,188  | 57,612  |         |
| 関東          | 363,996 | 371,602        | 392,974 | 393,722 | 373,438 | 355,565 | 325,151 | 338,357 | 346,369 |         |
| 中部          | 15,467  | 17,025         | 18,805  | 18,616  | 18,348  | 19,365  | 16,206  | 17,830  | 16,471  |         |
| 近畿          | 111,544 | 113,876        | 120,311 | 120,595 | 124,730 | 123,356 | 107,198 | 113,838 | 112,012 |         |
| 中国          | 135,740 | 134,178        | 141,646 | 138,669 | 142,289 | 137,782 | 129,957 | 135,776 | 137,659 |         |
| 四国          | 40,582  | 41,914         | 46,486  | 48,068  | 46,252  | 46,149  | 40,200  | 42,542  | 43,969  |         |
| 九州          | 19,565  | 19,765         | 21,780  | 22,944  | 20,714  | 20,868  | 19,787  | 19,621  | 17,640  |         |
| 九州          | 82,000  | 86,616         | 94,321  | 95,898  | 94,314  | 89,596  | 79,159  | 87,784  | 88,814  |         |
| 沖縄          | 15,426  | 16,136         | 16,201  | 16,591  | 16,803  | 15,098  | 10,703  | 9,668   | 9,179   |         |

出典：国土交通省「建築着工統計調査」

注：暦年の値である。

## 2-1-8. 公営住宅数

| 事項    |  | 公営住宅等       | 公営住宅等       |
|-------|--|-------------|-------------|
| 市町村名  |  | R3. 3. 31現在 | R2. 3. 31現在 |
|       |  | (戸)         | (戸)         |
| 北海道   |  | 157,307     | 158,820     |
| 道南地域計 |  | 12,684      | 12,704      |
| 渡島市   |  | 10,231      | 10,239      |
| 函館市   |  | 5,927       | 5,927       |
| 北斗市   |  | 972         | 976         |
| 松前町   |  | 365         | 377         |
| 福島町   |  | 234         | 230         |
| 知内町   |  | 224         | 224         |
| 木古内町  |  | 280         | 275         |
| 七飯町   |  | 520         | 520         |
| 鹿部町   |  | 239         | 239         |
| 森町    |  | 563         | 563         |
| 八雲町   |  | 656         | 657         |
| 長万部町  |  | 251         | 251         |
| 檜山計   |  | 2,453       | 2,465       |
| 江差町   |  | 431         | 431         |
| 上ノ国町  |  | 287         | 287         |
| 厚沢部町  |  | 333         | 333         |
| 乙部町   |  | 220         | 228         |
| 奥尻町   |  | 224         | 220         |
| 今金町   |  | 290         | 290         |
| せたな町  |  | 668         | 676         |
| 道央地域計 |  | 86,455      | 87,313      |
| 石狩市   |  | 32,708      | 33,045      |
| 札幌市   |  | 26,614      | 26,913      |
| 江別市   |  | 1,201       | 1,201       |
| 千歳市   |  | 2,406       | 2,396       |
| 恵庭市   |  | 1,162       | 1,162       |
| 北広島市  |  | 332         | 332         |
| 石狩市   |  | 372         | 428         |
| 当別町   |  | 446         | 438         |
| 新篠津村  |  | 175         | 175         |
| 後志計   |  | 8,817       | 8,986       |
| 小樽市   |  | 3,068       | 3,066       |
| 島牧村   |  | 101         | 101         |
| 寿都町   |  | 292         | 273         |
| 黒松内町  |  | 254         | 258         |
| 蘭越町   |  | 377         | 377         |
| ニセコ町  |  | 400         | 400         |
| 真狩村   |  | 186         | 206         |
| 留寿都村  |  | 141         | 149         |
| 喜茂別町  |  | 217         | 217         |
| 京極町   |  | 290         | 300         |
| 倶知安町  |  | 466         | 466         |
| 共和町   |  | 277         | 277         |
| 岩内町   |  | 1,242       | 1,366       |
| 泊村    |  | 231         | 231         |
| 神恵内村  |  | 62          | 62          |
| 積丹町   |  | 102         | 107         |
| 古平町   |  | 202         | 214         |
| 仁木町   |  | 201         | 201         |
| 余市町   |  | 569         | 569         |
| 赤井川村  |  | 139         | 146         |

| 事項    |  | 公営住宅等       | 公営住宅等       |
|-------|--|-------------|-------------|
| 市町村名  |  | R3. 3. 31現在 | R2. 3. 31現在 |
|       |  | (戸)         | (戸)         |
| 空知計   |  | 22,235      | 22,580      |
| 夕張市   |  | 3,247       | 3,273       |
| 岩見沢市  |  | 1,869       | 1,915       |
| 美唄市   |  | 1,040       | 1,040       |
| 芦別市   |  | 1,777       | 1,782       |
| 赤平市   |  | 2,129       | 2,222       |
| 三笠市   |  | 2,212       | 2,220       |
| 滝川市   |  | 1,741       | 1,832       |
| 砂川市   |  | 1,278       | 1,306       |
| 歌志内市  |  | 1,176       | 1,192       |
| 深川市   |  | 654         | 676         |
| 南幌町   |  | 112         | 112         |
| 奈井江町  |  | 484         | 484         |
| 上砂川町  |  | 1,115       | 1,151       |
| 由仁町   |  | 332         | 337         |
| 長沼町   |  | 360         | 355         |
| 栗山町   |  | 729         | 713         |
| 月形町   |  | 217         | 217         |
| 浦臼町   |  | 187         | 189         |
| 新十津川町 |  | 366         | 366         |
| 妹背牛町  |  | 209         | 209         |
| 秩父別町  |  | 262         | 262         |
| 雨竜町   |  | 262         | 254         |
| 北竜町   |  | 213         | 209         |
| 沼田町   |  | 264         | 264         |
| 胆振計   |  | 18,185      | 18,163      |
| 室蘭市   |  | 4,369       | 4,467       |
| 小牧市   |  | 7,069       | 7,009       |
| 登別市   |  | 1,422       | 1,454       |
| 伊達市   |  | 868         | 852         |
| 豊浦町   |  | 621         | 621         |
| 壮瞥町   |  | 348         | 352         |
| 白老町   |  | 1,007       | 1,007       |
| 厚真町   |  | 337         | 255         |
| 洞爺湖町  |  | 757         | 757         |
| 安平町   |  | 653         | 679         |
| むかわ町  |  | 734         | 710         |
| 日高計   |  | 4,510       | 4,539       |
| 日高町   |  | 862         | 878         |
| 平取町   |  | 406         | 406         |
| 新冠町   |  | 339         | 343         |
| 浦河町   |  | 1,017       | 1,017       |
| 様似町   |  | 305         | 299         |
| えりも町  |  | 218         | 220         |
| 新ひだか町 |  | 1,363       | 1,376       |
| 道北地域計 |  | 20,367      | 20,640      |
| 旭川市   |  | 13,272      | 13,469      |
| 士川市   |  | 4,873       | 4,893       |
| 名寄市   |  | 1,110       | 1,110       |
| 富良野市  |  | 810         | 838         |
| 鷹栖町   |  | 623         | 645         |
| 東神楽町  |  | 286         | 286         |
|       |  | 366         | 382         |

出典：総務省「公共施設状況調」

注：公営住宅等は、公営住宅・改良住宅・単独住宅の合計。

## 2-1-8. 公営住宅数

| 事項    |    |  | 公営住宅等              | 公営住宅等              |
|-------|----|--|--------------------|--------------------|
| 市町村名  |    |  | R3. 3. 31現在<br>(戸) | R2. 3. 31現在<br>(戸) |
| 当麻町   |    |  | 234                | 234                |
| 比布町   |    |  | 283                | 299                |
| 愛別町   |    |  | 279                | 287                |
| 上川町   |    |  | 290                | 298                |
| 東川町   |    |  | 393                | 393                |
| 美瑛町   |    |  | 476                | 476                |
| 上富良野町 |    |  | 389                | 389                |
| 中富良野町 |    |  | 362                | 374                |
| 南富良野町 |    |  | 337                | 337                |
| 占冠村   |    |  | 198                | 202                |
| 和寒町   |    |  | 421                | 433                |
| 剣淵町   |    |  | 317                | 325                |
| 下川町   |    |  | 321                | 326                |
| 美深町   |    |  | 316                | 324                |
| 音威子府村 |    |  | 136                | 136                |
| 中川町   |    |  | 240                | 248                |
| 幌加内町  |    |  | 212                | 234                |
| 留萌    | 計  |  | 3,409              | 3,449              |
| 留萌    | 市  |  | 1,213              | 1,237              |
| 留増    | 町  |  | 313                | 313                |
| 小平    | 町  |  | 322                | 322                |
| 苫前    | 町  |  | 238                | 246                |
| 羽幌    | 町  |  | 570                | 570                |
| 初山別村  |    |  | 147                | 151                |
| 遠別町   |    |  | 262                | 266                |
| 天塩町   |    |  | 344                | 344                |
| 宗谷    | 計  |  | 3,686              | 3,722              |
| 稚内    | 市  |  | 936                | 936                |
| 猿払    | 村  |  | 254                | 262                |
| 浜頓別   | 町  |  | 359                | 367                |
| 中頓別   | 町  |  | 243                | 247                |
| 枝幸    | 町  |  | 708                | 718                |
| 豊富    | 町  |  | 372                | 376                |
| 礼文    | 町  |  | 168                | 166                |
| 利尻    | 町  |  | 140                | 144                |
| 利尻富士  | 町  |  | 256                | 256                |
| 幌延    | 町  |  | 250                | 250                |
| オホーツク | 地域 |  | 13,746             | 13,881             |
| オホーツク | 計  |  | 13,746             | 13,881             |
| 北見    | 市  |  | 4,417              | 4,429              |
| 網走    | 市  |  | 1,676              | 1,759              |
| 紋別    | 市  |  | 1,158              | 1,166              |
| 美幌    | 町  |  | 795                | 795                |
| 津別    | 町  |  | 397                | 411                |
| 斜里    | 町  |  | 577                | 581                |
| 清里    | 町  |  | 356                | 360                |
| 小清水   | 町  |  | 260                | 264                |
| 小訓    | 町  |  | 306                | 306                |
| 置戸    | 町  |  | 174                | 174                |
| 佐呂間   | 町  |  | 249                | 249                |
| 遠軽    | 町  |  | 984                | 1,000              |
| 湧別    | 町  |  | 693                | 693                |
| 滝上    | 町  |  | 261                | 257                |
| 興部    | 町  |  | 316                | 316                |

| 事項        |    |  | 公営住宅等              | 公営住宅等              |
|-----------|----|--|--------------------|--------------------|
| 市町村名      |    |  | R3. 3. 31現在<br>(戸) | R2. 3. 31現在<br>(戸) |
| 西興部町      |    |  | 236                | 236                |
| 雄武町       |    |  | 333                | 327                |
| 大空町       |    |  | 558                | 558                |
| 十勝        | 地域 |  | 12,203             | 12,169             |
| 十勝        | 計  |  | 12,203             | 12,169             |
| 帯広        | 市  |  | 2,866              | 2,838              |
| 音更        | 町  |  | 934                | 954                |
| 士幌        | 町  |  | 391                | 387                |
| 上幌        | 町  |  | 457                | 457                |
| 鹿追        | 町  |  | 641                | 643                |
| 新得        | 町  |  | 669                | 661                |
| 清水        | 町  |  | 627                | 625                |
| 芽室        | 町  |  | 734                | 734                |
| 中札内       | 村  |  | 330                | 330                |
| 更別        | 村  |  | 279                | 273                |
| 大樹        | 町  |  | 451                | 449                |
| 広尾        | 町  |  | 645                | 645                |
| 幕別        | 町  |  | 880                | 868                |
| 池田        | 町  |  | 396                | 400                |
| 豊頃        | 町  |  | 304                | 303                |
| 本別        | 町  |  | 418                | 418                |
| 足寄        | 町  |  | 456                | 451                |
| 陸別        | 町  |  | 247                | 255                |
| 浦幌        | 町  |  | 478                | 478                |
| 釧路・根室     | 地域 |  | 11,852             | 12,113             |
| 釧路        | 計  |  | 8,942              | 9,222              |
| 釧路        | 市  |  | 6,273              | 6,475              |
| 釧路        | 町  |  | 246                | 246                |
| 厚岸        | 町  |  | 374                | 374                |
| 浜中        | 町  |  | 217                | 257                |
| 標茶        | 町  |  | 461                | 477                |
| 弟子屈       | 町  |  | 600                | 609                |
| 鶴居        | 村  |  | 292                | 297                |
| 白糠        | 町  |  | 479                | 487                |
| 根室        | 計  |  | 2,910              | 2,891              |
| 根室        | 市  |  | 1,140              | 1,137              |
| 別海        | 町  |  | 362                | 362                |
| 中標津       | 町  |  | 742                | 734                |
| 標津        | 町  |  | 434                | 434                |
| 羅臼        | 町  |  | 232                | 224                |
| 札幌開発建設部管内 |    |  | 54,943             | 55,625             |
| 函館開発建設部管内 |    |  | 12,684             | 12,704             |
| 小樽開発建設部管内 |    |  | 8,817              | 8,986              |
| 旭川開発建設部管内 |    |  | 13,272             | 13,469             |
| 室蘭開発建設部管内 |    |  | 22,695             | 22,702             |
| 釧路開発建設部管内 |    |  | 11,852             | 12,113             |
| 帯広開発建設部管内 |    |  | 12,203             | 12,169             |
| 網走開発建設部管内 |    |  | 13,746             | 13,881             |
| 留萌開発建設部管内 |    |  | 3,409              | 3,449              |
| 稚内開発建設部管内 |    |  | 3,686              | 3,722              |

出典：総務省「公共施設状況調」

注：公営住宅等は、公営住宅・改良住宅・単独住宅の合計。

## 2-1-9. 水道普及率、下水道処理人口普及率、汚水処理人口普及率、ごみ処理減量処理率、し尿処理水洗化率

| 都道府県名 | 事項 | 水道普及率 (%) | 下水道処理人口普及率 (%) | 汚水処理人口普及率 (%) | 廃棄物処理         |              |
|-------|----|-----------|----------------|---------------|---------------|--------------|
|       |    |           |                |               | ごみ処理減量処理率 (%) | し尿処理水洗化率 (%) |
|       |    |           |                |               | R2年度末         | R3年度末        |
| 全     | 国  | 98.1      | 80.6           | 92.6          | 99.1          | 95.6         |
| 北     | 海  | 98.2      | 91.8           | 96.2          | 92.4          | 94.3         |
| 青     | 森  | 97.9      | 62.3           | 81.5          | 96.5          | 87.8         |
| 岩     | 手  | 94.3      | 62.7           | 84.4          | 99.7          | 77.4         |
| 宮     | 城  | 99.3      | 83.3           | 93.2          | 99.3          | 90.7         |
| 秋     | 田  | 91.8      | 67.8           | 88.9          | 99.1          | 81.6         |
| 山     | 形  | 99.0      | 78.4           | 93.9          | 99.5          | 94.0         |
| 福     | 島  | 94.0      | 55.0           | 85.3          | 99.6          | 92.1         |
| 茨     | 城  | 95.1      | 64.1           | 86.8          | 100.0         | 92.6         |
| 栃     | 木  | 95.9      | 68.9           | 88.8          | 100.0         | 94.7         |
| 群     | 馬  | 99.5      | 55.4           | 83.1          | 99.9          | 95.5         |
| 埼     | 玉  | 99.8      | 82.9           | 93.6          | 99.9          | 99.0         |
| 千     | 葉  | 95.4      | 76.6           | 90.1          | 99.8          | 98.0         |
| 東     | 京  | 100.0     | 99.6           | 99.8          | 99.9          | 99.9         |
| 神     | 奈  | 99.9      | 97.0           | 98.3          | 99.9          | 99.7         |
| 新     | 潟  | 99.5      | 68.1           | 85.8          | 99.0          | 95.5         |
| 富     | 山  | 93.4      | 84.9           | 98.2          | 99.3          | 97.3         |
| 石     | 川  | 98.6      | 77.7           | 89.4          | 97.1          | 97.6         |
| 福     | 井  | 96.5      | 86.7           | 97.6          | 99.6          | 95.6         |
| 山     | 梨  | 98.5      | 85.2           | 95.0          | 100.0         | 95.4         |
| 長     | 野  | 99.0      | 77.7           | 93.7          | 99.1          | 94.1         |
| 岐     | 阜  | 95.0      | 65.3           | 84.3          | 98.3          | 95.7         |
| 静     | 岡  | 99.1      | 80.6           | 92.3          | 99.6          | 98.2         |
| 愛     | 知  | 99.9      | 58.9           | 88.2          | 99.3          | 98.6         |
| 三     | 重  | 99.7      | 82.2           | 97.1          | 99.2          | 94.6         |
| 滋     | 賀  | 99.7      | 92.1           | 99.1          | 99.5          | 97.1         |
| 京     | 都  | 99.7      | 95.2           | 98.5          | 98.7          | 97.0         |
| 大     | 阪  | 100.0     | 96.5           | 98.2          | 100.0         | 98.7         |
| 兵     | 庫  | 99.9      | 93.8           | 99.0          | 99.1          | 98.5         |
| 奈     | 良  | 99.4      | 82.4           | 90.3          | 99.4          | 95.8         |
| 和     | 山  | 97.7      | 28.9           | 68.4          | 99.1          | 83.6         |
| 鳥     | 取  | 97.9      | 73.7           | 95.5          | 99.8          | 93.7         |
| 島     | 根  | 97.1      | 51.3           | 82.6          | 97.1          | 84.2         |
| 岡     | 山  | 99.2      | 69.6           | 88.2          | 99.4          | 90.3         |
| 広     | 島  | 94.9      | 76.8           | 89.8          | 98.4          | 92.2         |
| 山     | 口  | 93.9      | 68.1           | 88.8          | 98.5          | 92.6         |
| 徳     | 島  | 97.0      | 18.7           | 66.0          | 99.8          | 93.3         |
| 香     | 川  | 99.6      | 46.3           | 80.3          | 99.1          | 93.0         |
| 愛     | 媛  | 93.4      | 56.7           | 82.1          | 98.2          | 91.5         |
| 高     | 知  | 94.7      | 41.2           | 77.0          | 98.4          | 84.3         |
| 福     | 岡  | 95.0      | 83.7           | 93.9          | 99.0          | 92.5         |
| 佐     | 賀  | 95.4      | 63.4           | 86.3          | 100.0         | 82.8         |
| 長     | 崎  | 98.9      | 64.0           | 83.2          | 97.7          | 80.0         |
| 熊     | 本  | 88.8      | 70.1           | 88.8          | 99.4          | 91.8         |
| 大     | 分  | 91.7      | 53.3           | 80.5          | 99.2          | 90.9         |
| 宮     | 崎  | 97.5      | 61.2           | 88.4          | 99.3          | 92.8         |
| 鹿     | 児  | 97.7      | 43.2           | 84.0          | 97.8          | 91.1         |
| 沖     | 縄  | 100.0     | 72.4           | 87.1          | 99.7          | 94.4         |

出典：厚生労働省「令和2年度 給水人口と水道普及率」

国土交通省「都道府県別汚水処理及び下水道処理人口普及率(令和3年度末)

環境省「一般廃棄物処理実態調査結果」

注1：水道普及率=総給水人口(上水道人口+簡易水道人口+専用水道人口)÷総人口×100

注2：減量処理率=(直接焼却量+資源化等の中間処理量+直接資源化量)÷ごみの総処理量×100

注3：水洗化率=水洗化人口÷総人口×100

## 2-1-10. 市町村別水道普及率、下水道処理人口普及率、汚水処理人口普及率

| 市町村名 | 事項   | 上下水道               |                         | 汚水                     |
|------|------|--------------------|-------------------------|------------------------|
|      |      | 水道普及率<br>R2年度末 (%) | 下水道処理人口普及率<br>R2年度末 (%) | 汚水処理人口普及率<br>R2年度末 (%) |
| 北海道  |      | 98.2               | 91.6                    | 95.9                   |
| 道南地域 |      | 97.8               | 80.8                    | 85.7                   |
| 道渡   | 島計   | 98.1               | 83.4                    | 86.7                   |
|      | 函館市  | 99.9               | 90.8                    | 92.1                   |
|      | 北斗市  | 97.6               | 90.0                    | 93.5                   |
|      | 松前町  | 99.8               | 0.0                     | 24.1                   |
|      | 福島町  | 96.0               | 0.0                     | 23.2                   |
|      | 知内町  | 99.8               | 69.5                    | 91.1                   |
|      | 木古内町 | 99.1               | 62.4                    | 65.5                   |
|      | 七飯町  | 99.3               | 80.1                    | 82.0                   |
|      | 鹿部町  | 99.6               | 0.0                     | 23.0                   |
|      | 森町   | 73.2               | 51.0                    | 54.9                   |
|      | 八雲町  | 92.1               | 70.8                    | 81.9                   |
|      | 長万部町 | 94.8               | 72.9                    | 81.2                   |
| 檜    | 山計   | 94.4               | 51.5                    | 74.5                   |
|      | 江差町  | 99.5               | 40.2                    | 54.3                   |
|      | 上ノ国町 | 94.4               | 64.2                    | 79.4                   |
|      | 厚沢部町 | 98.6               | 0.0                     | 84.6                   |
|      | 乙部町  | 98.1               | 71.9                    | 88.2                   |
|      | 奥尻町  | 75.7               | 39.6                    | 84.7                   |
|      | 今金町  | 90.9               | 66.6                    | 84.3                   |
|      | せたな町 | 94.3               | 64.3                    | 69.9                   |
| 道石   | 央地域計 | 99.7               | 95.2                    | 97.7                   |
|      | 狩計   | 100.4              | 99.2                    | 99.6                   |
|      | 札幌市  | 100.5              | 99.8                    | 99.9                   |
|      | 江別市  | 100.5              | 97.6                    | 99.1                   |
|      | 千歳市  | 99.6               | 98.3                    | 99.5                   |
|      | 恵庭市  | 99.3               | 97.7                    | 99.1                   |
|      | 北広島市 | 99.0               | 97.4                    | 98.2                   |
|      | 石狩市  | 99.9               | 94.0                    | 95.1                   |
|      | 当別町  | 99.6               | 86.4                    | 90.2                   |
|      | 新篠津村 | 99.7               | 0.0                     | 98.7                   |
| 後    | 志計   | 97.4               | 83.8                    | 91.0                   |
|      | 小樽市  | 99.9               | 99.2                    | 99.3                   |
|      | 島牧村  | 95.3               | 0.0                     | 50.1                   |
|      | 寿都町  | 99.1               | 62.6                    | 89.1                   |
|      | 黒松内町 | 84.2               | 77.4                    | 91.1                   |
|      | 蘭越町  | 95.5               | 0.0                     | 91.0                   |
|      | ニセコ町 | 91.7               | 48.8                    | 78.3                   |
|      | 真狩村  | 97.7               | 62.2                    | 80.6                   |
|      | 留寿都村 | 98.1               | 72.1                    | 89.8                   |
|      | 喜茂別町 | 98.8               | 63.1                    | 74.6                   |

出典：北海道「令和2年度北海道の水道」、「北海道の下水道・汚水処理普及状況」

## 2-1-10. 市町村別水道普及率、下水道処理人口普及率、汚水処理人口普及率

| 市町村名  | 事項 | 上下水道               |                         | 汚水                     |
|-------|----|--------------------|-------------------------|------------------------|
|       |    | 水道普及率<br>R2年度末 (%) | 下水道処理人口普及率<br>R2年度末 (%) | 汚水処理人口普及率<br>R2年度末 (%) |
| 京極町   |    | 97.2               | 81.2                    | 94.6                   |
| 倶知安町  |    | 97.6               | 79.0                    | 87.3                   |
| 共和町   |    | 86.5               | 75.1                    | 82.6                   |
| 岩内町   |    | 88.5               | 69.9                    | 72.6                   |
| 泊内村   |    | 99.4               | 81.2                    | 99.5                   |
| 神恵内村  |    | 95.9               | 0.0                     | 38.8                   |
| 積丹町   |    | 79.1               | 0.0                     | 46.9                   |
| 古平町   |    | 98.1               | 83.6                    | 86.3                   |
| 仁木町   |    | 91.4               | 0.0                     | 41.4                   |
| 余市町   |    | 97.8               | 81.2                    | 83.4                   |
| 赤井川村  |    | 91.7               | 64.4                    | 78.3                   |
| 空知計   |    | 98.7               | 78.3                    | 91.4                   |
| 夕張市   |    | 99.5               | 25.5                    | 51.6                   |
| 岩見沢市  |    | 99.9               | 87.6                    | 95.0                   |
| 美唄市   |    | 99.8               | 78.1                    | 81.7                   |
| 芦別市   |    | 97.4               | 88.2                    | 90.5                   |
| 赤平市   |    | 97.7               | 87.9                    | 89.7                   |
| 三笠市   |    | 99.9               | 87.2                    | 87.2                   |
| 滝川市   |    | 97.9               | 95.0                    | 96.6                   |
| 砂川市   |    | 99.8               | 93.9                    | 96.9                   |
| 歌志内市  |    | 99.9               | 99.0                    | 99.0                   |
| 深川市   |    | 97.5               | 76.3                    | 93.9                   |
| 南幌町   |    | 100.0              | 72.6                    | 89.0                   |
| 奈井江町  |    | 100.0              | 88.8                    | 96.2                   |
| 上砂川町  |    | 100.0              | 91.0                    | 91.0                   |
| 由仁町   |    | 99.1               | 0.0                     | 81.2                   |
| 長沼町   |    | 96.0               | 58.8                    | 82.5                   |
| 栗山町   |    | 99.2               | 82.9                    | 93.5                   |
| 月形町   |    | 86.8               | 0.0                     | 93.8                   |
| 浦臼町   |    | 93.7               | 62.3                    | 80.9                   |
| 新十津川町 |    | 99.4               | 68.6                    | 90.9                   |
| 妹背牛町  |    | 83.1               | 0.0                     | 92.8                   |
| 秩父別町  |    | 98.3               | 0.0                     | 94.7                   |
| 雨竜町   |    | 99.7               | 0.0                     | 94.6                   |
| 北竜町   |    | 96.8               | 0.0                     | 88.1                   |
| 沼田町   |    | 98.5               | 73.6                    | 92.3                   |
| 胆振計   |    | 98.3               | 93.9                    | 97.4                   |
| 室蘭市   |    | 99.4               | 99.3                    | 99.4                   |
| 苫小牧市  |    | 99.8               | 99.2                    | 100.0                  |
| 登別市   |    | 100.1              | 96.0                    | 97.3                   |
| 伊達市   |    | 90.1               | 87.9                    | 92.2                   |
| 豊浦町   |    | 97.5               | 67.8                    | 86.7                   |
| 壮瞥町   |    | 100.2              | 0.0                     | 91.3                   |
| 白老町   |    | 98.3               | 90.1                    | 93.7                   |
| 厚真町   |    | 94.9               | 38.1                    | 83.7                   |

出典：北海道「令和2年度北海道の水道」、「北海道の下水道・汚水処理普及状況」



## 2-1-10. 市町村別水道普及率、下水道処理人口普及率、汚水処理人口普及率

| 市町村名             | 事項               | 上下水道               |                         | 汚水                     |
|------------------|------------------|--------------------|-------------------------|------------------------|
|                  |                  | 水道普及率<br>R2年度末 (%) | 下水道処理人口普及率<br>R2年度末 (%) | 汚水処理人口普及率<br>R2年度末 (%) |
| 洞 爺 湖 町          | 洞 爺 湖 町          | 98.5               | 86.0                    | 95.4                   |
|                  | 安 平 町            | 89.4               | 76.7                    | 86.6                   |
|                  | む か わ 町          | 85.6               | 42.3                    | 80.1                   |
| 日 高 計            | 日 高 計            | 92.9               | 62.7                    | 79.2                   |
|                  | 日 高 町            | 96.7               | 71.3                    | 92.0                   |
|                  | 平 取 町            | 88.9               | 0.0                     | 35.9                   |
|                  | 新 冠 町            | 93.9               | 60.6                    | 84.8                   |
|                  | 浦 河 町            | 89.0               | 56.7                    | 76.1                   |
|                  | 様 似 町            | 98.2               | 75.8                    | 85.2                   |
|                  | え り も 町          | 97.2               | 46.1                    | 63.2                   |
|                  | 新 ひ だ か 町        | 91.6               | 76.6                    | 84.4                   |
| 道 北 地 域<br>上 川 計 | 道 北 地 域<br>上 川 計 | 93.2               | 88.4                    | 95.6                   |
|                  | 旭 川 市            | 91.9               | 90.3                    | 96.8                   |
|                  | 旭 川 市            | 95.6               | 97.2                    | 98.5                   |
|                  | 士 別 市            | 83.7               | 81.5                    | 95.4                   |
|                  | 名 寄 市            | 90.8               | 87.2                    | 97.0                   |
|                  | 富 良 野 市          | 84.3               | 80.2                    | 90.3                   |
|                  | 鷹 栖 町            | 97.7               | 71.9                    | 92.2                   |
|                  | 東 神 楽 町          | 71.8               | 84.9                    | 100.0                  |
|                  | 当 麻 町            | 92.0               | 60.0                    | 88.5                   |
|                  | 比 布 町            | 76.4               | 66.6                    | 93.6                   |
|                  | 愛 別 町            | 87.7               | 64.6                    | 88.9                   |
|                  | 上 川 町            | 98.4               | 87.8                    | 90.0                   |
|                  | 東 川 町            | 3.4                | 69.5                    | 98.3                   |
|                  | 美 瑛 町            | 89.1               | 66.0                    | 88.6                   |
|                  | 上 富 良 野 町        | 98.8               | 82.3                    | 92.9                   |
|                  | 中 富 良 野 町        | 94.2               | 55.6                    | 84.4                   |
|                  | 南 富 良 野 町        | 94.8               | 69.4                    | 87.4                   |
|                  | 占 冠 村            | 87.0               | 62.2                    | 93.5                   |
|                  | 和 寒 町            | 94.1               | 71.8                    | 95.7                   |
|                  | 剣 淵 町            | 82.2               | 55.9                    | 84.7                   |
|                  | 下 川 町            | 92.9               | 79.7                    | 92.9                   |
|                  | 美 深 町            | 93.2               | 79.4                    | 91.2                   |
|                  | 音 威 子 府 村        | 90.6               | 0.0                     | 94.9                   |
| 中 川 町            | 98.2             | 0.0                | 90.2                    |                        |
| 幌 加 内 町          | 93.5             | 0.0                | 94.3                    |                        |
| 留 萌 計            | 留 萌 計            | 99.2               | 78.3                    | 84.7                   |
|                  | 留 萌 市            | 99.9               | 85.3                    | 87.9                   |
|                  | 増 毛 町            | 99.9               | 61.9                    | 68.6                   |
|                  | 小 平 町            | 99.0               | 78.8                    | 84.3                   |
|                  | 苦 前 町            | 98.5               | 75.4                    | 79.4                   |
|                  | 羽 幌 町            | 99.0               | 85.6                    | 87.3                   |
|                  | 初 山 別 村          | 98.2               | 0.0                     | 92.6                   |
|                  | 遠 別 町            | 100.2              | 71.3                    | 83.3                   |
|                  | 天 塩 町            | 95.2               | 75.6                    | 82.6                   |

出典：北海道「令和2年度北海道の水道」、「北海道の下水道・汚水処理普及状況」

## 2-1-10. 市町村別水道普及率、下水道処理人口普及率、汚水処理人口普及率

| 市町村名  | 事項    | 上下水道               |                         | 汚水                     |
|-------|-------|--------------------|-------------------------|------------------------|
|       |       | 水道普及率<br>R2年度末 (%) | 下水道処理人口普及率<br>R2年度末 (%) | 汚水処理人口普及率<br>R2年度末 (%) |
| 宗谷    | 計     | 99.5               | 80.9                    | 93.2                   |
|       | 稚内市   | 100.0              | 91.9                    | 95.5                   |
|       | 猿払村   | 100.9              | 0.0                     | 95.9                   |
|       | 浜頓別町  | 99.7               | 85.8                    | 94.2                   |
|       | 中頓別町  | 99.9               | 84.4                    | 93.2                   |
|       | 枝幸町   | 99.2               | 77.3                    | 94.7                   |
|       | 豊富町   | 100.1              | 68.1                    | 83.5                   |
|       | 礼文町   | 99.5               | 63.5                    | 76.3                   |
|       | 利尻富士町 | 100.0              | 65.7                    | 97.8                   |
|       | 利尻町   | 99.3               | 83.7                    | 84.8                   |
|       | 幌延町   | 88.5               | 70.3                    | 87.6                   |
| オホーツク | 地域計   | 94.2               | 84.4                    | 94.6                   |
|       | 計     | 94.2               | 84.4                    | 94.6                   |
|       | 北見市   | 95.2               | 95.1                    | 97.5                   |
|       | 網走市   | 96.9               | 93.9                    | 99.1                   |
|       | 紋別市   | 96.6               | 92.2                    | 94.6                   |
|       | 美幌町   | 94.8               | 90.5                    | 96.7                   |
|       | 津別町   | 93.7               | 80.6                    | 95.3                   |
|       | 斜里町   | 89.0               | 73.7                    | 84.7                   |
|       | 清里町   | 70.5               | 0.0                     | 90.3                   |
|       | 小清水町  | 95.7               | 0.0                     | 89.4                   |
|       | 訓子府町  | 96.7               | 0.0                     | 86.4                   |
|       | 置戸町   | 93.1               | 60.3                    | 88.3                   |
|       | 佐呂間町  | 80.8               | 51.3                    | 90.4                   |
|       | 遠軽町   | 93.1               | 83.5                    | 86.8                   |
|       | 湧別町   | 87.1               | 63.3                    | 89.4                   |
|       | 滝上町   | 84.2               | 84.9                    | 93.0                   |
|       | 興部町   | 99.3               | 85.5                    | 89.7                   |
|       | 西興部村  | 95.8               | 88.8                    | 94.4                   |
|       | 雄武町   | 93.3               | 76.5                    | 84.5                   |
|       | 大空町   | 95.7               | 66.0                    | 90.1                   |
| 十勝    | 地域計   | 96.3               | 85.9                    | 95.4                   |
|       | 計     | 96.3               | 85.9                    | 95.4                   |
|       | 帯広市   | 100.1              | 97.0                    | 99.0                   |
|       | 音更町   | 89.6               | 89.5                    | 96.1                   |
|       | 士幌町   | 96.0               | 52.0                    | 83.9                   |
|       | 上士幌町  | 96.7               | 74.1                    | 88.1                   |
|       | 鹿追町   | 74.1               | 0.3                     | 96.5                   |
|       | 新得町   | 94.9               | 82.2                    | 94.8                   |
|       | 清水町   | 88.5               | 55.4                    | 89.4                   |
|       | 芽室町   | 90.7               | 78.8                    | 97.7                   |
|       | 中札内村  | 98.0               | 69.1                    | 94.0                   |
|       | 更別村   | 99.0               | 54.7                    | 89.1                   |
|       | 大樹町   | 99.3               | 68.0                    | 80.0                   |
|       | 広尾町   | 99.1               | 81.7                    | 88.2                   |
|       | 幕別町   | 97.4               | 82.5                    | 94.5                   |
|       | 池田町   | 93.5               | 75.8                    | 89.8                   |

出典：北海道「令和2年度北海道の水道」、「北海道の下水道・汚水処理普及状況」

## 2-1-10. 市町村別水道普及率、下水道処理人口普及率、汚水処理人口普及率

| 市町村名    | 事項    | 上下水道               |                         | 汚水                     |
|---------|-------|--------------------|-------------------------|------------------------|
|         |       | 水道普及率<br>R2年度末 (%) | 下水道処理人口普及率<br>R2年度末 (%) | 汚水処理人口普及率<br>R2年度末 (%) |
| 豊頃町     |       | 96.0               | 55.7                    | 80.6                   |
| 本別町     |       | 94.0               | 67.3                    | 84.7                   |
| 足寄町     |       | 88.5               | 71.9                    | 79.6                   |
| 陸別町     |       | 90.2               | 76.1                    | 84.7                   |
| 浦幌町     |       | 90.5               | 66.1                    | 84.2                   |
| 釧路・根室地域 |       | 97.9               | 85.3                    | 92.6                   |
| 釧路      | 計     | 97.6               | 91.5                    | 95.3                   |
| 釧路市     |       | 99.6               | 98.5                    | 98.8                   |
| 釧路町     |       | 97.9               | 90.5                    | 93.6                   |
| 厚岸町     |       | 97.9               | 77.0                    | 81.1                   |
| 浜中町     |       | 78.8               | 43.3                    | 90.9                   |
| 標茶町     |       | 82.4               | 67.0                    | 80.4                   |
| 弟子屈町    |       | 85.1               | 63.6                    | 72.9                   |
| 鶴居村     |       | 85.0               | 0.0                     | 99.6                   |
| 白糠町     |       | 97.1               | 73.4                    | 77.3                   |
| 根室      | 計     | 98.9               | 66.2                    | 84.2                   |
| 根室市     |       | 99.4               | 74.6                    | 79.2                   |
| 別海町     |       | 98.8               | 45.7                    | 86.6                   |
| 中標津町    |       | 98.4               | 81.8                    | 92.8                   |
| 標津町     |       | 99.4               | 74.4                    | 85.9                   |
| 羅臼町     |       | 98.3               | 0.0                     | 58.6                   |
| 札幌開発    | 建設部管内 | 100.2              | 97.0                    | 98.7                   |
| 函館開発    | 建設部管内 | 97.8               | 80.8                    | 85.7                   |
| 小樽開発    | 建設部管内 | 97.4               | 83.8                    | 91.0                   |
| 旭川開発    | 建設部管内 | 91.9               | 90.3                    | 96.8                   |
| 室蘭開発    | 建設部管内 | 97.5               | 89.5                    | 94.8                   |
| 釧路開発    | 建設部管内 | 97.9               | 85.3                    | 92.6                   |
| 帯広開発    | 建設部管内 | 96.3               | 85.9                    | 95.4                   |
| 網走開発    | 建設部管内 | 94.2               | 84.4                    | 94.6                   |
| 留萌開発    | 建設部管内 | 99.2               | 78.3                    | 84.7                   |
| 稚内開発    | 建設部管内 | 99.5               | 80.9                    | 93.2                   |

出典：北海道「令和2年度北海道の水道」、「北海道の下水道・汚水処理普及状況」

### 3. 世界への産業の振興に関する指標

### 3-1-1. 北海道の農水産物の品目別生産量、生産額の全国シェア

#### 農産物生産量

| 品目            | 項目    | 年次    | 単位 | 全国         | 北海道        | 北海道の割合 (%) |
|---------------|-------|-------|----|------------|------------|------------|
| 水稲            | 収穫量   | 令和2年産 | t  | 7,763,000  | 594,400    | 7.7        |
| 小麦            | 収穫量   | 令和2年産 | t  | 949,300    | 629,900    | 66.4       |
| 二条大麦          | 収穫量   | 令和2年産 | t  | 144,700    | 7,600      | 5.3        |
| 大豆            | 収穫量   | 令和2年産 | t  | 218,900    | 93,000     | 42.5       |
| 小豆            | 収穫量   | 令和2年産 | t  | 51,900     | 48,600     | 93.6       |
| いんげん          | 収穫量   | 令和2年産 | t  | 4,920      | 4,680      | 95.1       |
| そば            | 収穫量   | 令和2年産 | t  | 44,800     | 19,300     | 43.1       |
| だいこん          | 収穫量   | 令和2年産 | t  | 1,254,000  | 147,200    | 11.7       |
| かぶ            | 収穫量   | 令和2年産 | t  | 104,800    | 3,290      | 3.1        |
| にんじん          | 収穫量   | 令和2年産 | t  | 585,900    | 183,200    | 31.3       |
| ごぼう           | 収穫量   | 令和2年産 | t  | 126,900    | 11,500     | 9.1        |
| ばれいしょ (じゃがいも) | 収穫量   | 令和2年産 | t  | 2,205,000  | 1,733,000  | 78.6       |
| やまのいも         | 収穫量   | 令和2年産 | t  | 170,500    | 73,400     | 43.0       |
| はくさい          | 収穫量   | 令和2年産 | t  | 892,300    | 25,800     | 2.9        |
| こまつな          | 収穫量   | 令和2年産 | t  | 121,900    | 2,410      | 2.0        |
| キャベツ          | 収穫量   | 令和2年産 | t  | 1,434,000  | 59,100     | 4.1        |
| ちんげんさい        | 収穫量   | 令和2年産 | t  | 41,400     | 872        | 2.1        |
| ほうれんそう        | 収穫量   | 令和2年産 | t  | 213,900    | 4,510      | 2.1        |
| ふき            | 収穫量   | 令和2年産 | t  | 8,980      | 422        | 4.7        |
| みつば           | 収穫量   | 令和2年産 | t  | 13,400     | 291        | 2.2        |
| みずな           | 収穫量   | 令和2年産 | t  | 43,800     | 836        | 1.9        |
| アスパラガス        | 収穫量   | 令和2年産 | t  | 4,800      | 1,180      | 24.6       |
| ブロッコリー        | 収穫量   | 令和2年産 | t  | 16,600     | 2,890      | 17.4       |
| レタス           | 収穫量   | 令和2年産 | t  | 20,700     | 492        | 2.4        |
| ねぎ            | 収穫量   | 令和2年産 | t  | 22,000     | 641        | 2.9        |
| にら            | 収穫量   | 令和2年産 | t  | 57,000     | 3,140      | 5.5        |
| たまねぎ          | 収穫量   | 令和2年産 | t  | 1,357,000  | 892,100    | 65.7       |
| きゅうり          | 収穫量   | 令和2年産 | t  | 539,200    | 15,700     | 2.9        |
| かぼちゃ          | 収穫量   | 令和2年産 | t  | 186,600    | 92,300     | 49.5       |
| なす            | 収穫量   | 令和2年産 | t  | 297,000    | ...        | ...        |
| トマト           | 収穫量   | 令和2年産 | t  | 706,000    | 66,200     | 9.4        |
| ピーマン          | 収穫量   | 令和2年産 | t  | 143,100    | 5,630      | 3.9        |
| スイートコーン       | 収穫量   | 令和2年産 | t  | 234,700    | 97,000     | 41.3       |
| さやいんげん        | 収穫量   | 令和2年産 | t  | 38,900     | 5,050      | 13.0       |
| さやえんどう        | 収穫量   | 令和2年産 | t  | 19,500     | 474        | 2.4        |
| グリーンピース       | 収穫量   | 令和2年産 | t  | 5,600      | 199        | 3.6        |
| えだまめ          | 収穫量   | 令和2年産 | t  | 66,300     | 6,970      | 10.5       |
| メロン           | 収穫量   | 令和2年産 | t  | 147,900    | 21,800     | 14.7       |
| すいか           | 収穫量   | 令和2年産 | t  | 310,900    | 12,600     | 4.1        |
| オクラ           | 収穫量   | 令和元年  | t  | 11,665     | 10         | 0.1        |
| にがうり          | 収穫量   | 令和元年  | t  | 18,077     | 6          | 0.0        |
| しそ            | 収穫量   | 令和元年  | t  | 8,115      | 12         | 0.1        |
| パセリ           | 収穫量   | 令和元年  | t  | 2,586      | 90         | 3.5        |
| 花みょうが         | 収穫量   | 令和元年  | t  | 5,387      | 7          | 0.1        |
| りんご           | 収穫量   | 令和2年産 | t  | 763,300    | 8,270      | 1.1        |
| おうとう          | 収穫量   | 令和2年産 | t  | 17,200     | 1,310      | 7.6        |
| ぶどう           | 収穫量   | 令和2年産 | t  | 163,400    | 6,940      | 4.2        |
| ブルーベリー        | 収穫量   | 令和元年産 | t  | 2,071      | 650        | 31.4       |
| マンゴー          | 収穫量   | 令和元年産 | t  | 3,519      | 5          | 0.2        |
| てんさい          | 収穫量   | 令和2年産 | t  | 3,912,000  | 3,912,000  | 100.0      |
| なたね           | 収穫量   | 令和2年産 | t  | 3,580      | 2,830      | 79.1       |
| 牧草            | 収穫量   | 令和2年産 | t  | 24,244,000 | 16,973,000 | 70.0       |
| 青刈りとうもろこし     | 収穫量   | 令和2年産 | t  | 4,718,000  | 3,100,000  | 65.7       |
| 生乳            | 生産量   | 令和2年  | t  | 7,438,218  | 4,153,714  | 55.8       |
| 飲用牛乳等         | 生産量   | 令和2年  | kl | 3,573,856  | 556,848    | 15.6       |
| 鶏卵            | 生産量   | 令和3年  | t  | 2,632,882  | 102,898    | 3.9        |
| 肉用若鶏 (ブロイラー)  | 出荷羽数  | 令和3年  | 千羽 | 713,834    | 39,178     | 5.5        |
| 豚             | 枝肉生産量 | 令和3年  | t  | 1,318,203  | 102,804    | 7.8        |
| 成牛            | 枝肉生産量 | 令和3年  | t  | 477,391    | 94,716     | 19.8       |
| 子牛            | 枝肉生産量 | 令和3年  | t  | 463        | 195        | 42.2       |
| 馬             | 枝肉生産量 | 令和3年  | t  | 4,551      | 31         | 0.7        |

出典：農林水産省「第96次農林水産省統計表（令和5年2月）」

注1：「レタス」は、サラダ菜を含む。

注2：「ピーマン」は、ししとうがらしを含む。

注3：生乳生産量は、生産者の自家飲用、子牛ほ乳用等を含む。

### 3-1-1. 北海道の農水産物の品目別生産量、生産額の全国シェア

農産物生産額（令和2年）

| 項目     | 全国<br>(億円) | 北海道<br>(億円) | 都府県<br>(億円) | 北海道の割合<br>(%) |
|--------|------------|-------------|-------------|---------------|
| 農業産出額  | 89,557     | 12,667      | 76,890      | 14.1          |
| 耕種     | 56,841     | 5,329       | 51,512      | 9.4           |
| 米      | 16,551     | 1,198       | 15,352      | 7.2           |
| 麦類     | 521        | 328         | 192         | 63.0          |
| 雑穀     | 77         | 23          | 54          | 29.9          |
| 豆類     | 712        | 332         | 379         | 46.6          |
| いも類    | 2,391      | 649         | 1,742       | 27.1          |
| 野菜     | 22,520     | 2,145       | 20,375      | 9.5           |
| 果実     | 8,741      | 69          | 8,672       | 0.8           |
| 花き     | 3,080      | 129         | 2,951       | 4.2           |
| 工芸農作物  | 1,553      | 414         | 1,139       | 26.7          |
| その他作物  | 697        | 41          | 656         | 5.9           |
| 畜産     | 32,279     | 7,337       | 24,942      | 22.7          |
| 肉用牛    | 6,863      | 960         | 5,902       | 14.0          |
| 乳用牛    | 9,310      | 4,983       | 4,327       | 53.5          |
| 生乳     | 7,798      | 4,026       | 3,772       | 51.6          |
| 豚      | 6,596      | 512         | 6,084       | 7.8           |
| 鶏      | 8,724      | 322         | 8,402       | 3.7           |
| 鶏卵     | 4,577      | 172         | 4,406       | 3.8           |
| ブロイラー  | 3,621      | 149         | 3,472       | 4.1           |
| その他畜産物 | 787        | 560         | 227         | 71.2          |
| 加工農産物  | 436        | -           | 436         | -             |
| 生産農業所得 | 33,622     | 4,985       | 28,636      | 14.8          |

出典：農林水産省「令和2年生産農業所得統計」

注：「全国」は都道府県別数値の合計値。

### 3-1-1. 北海道の農水産物の品目別生産量、生産額の全国シェア

水産物生産量（令和3年）

| 項目        | 全国<br>(100 t) | 北海道<br>(100 t) | 北海道の割合<br>(%) |
|-----------|---------------|----------------|---------------|
| 漁獲量・収穫量合計 | 41,768        | 10,262         | 24.6          |
| 海面漁業漁獲量計  | 31,914        | 9,104          | 28.5          |
| 魚類        | 25,870        | 4,581          | 17.7          |
| まぐろ類      | 1,415         | 3              | 0.2           |
| かじき類      | 93            | 2              | 2.2           |
| かつお類      | 2,306         | 0              | 0.0           |
| さめ類       | 190           | 17             | 8.9           |
| さけ・ます類    | 606           | 590            | 97.4          |
| このしろ      | 37            | -              | -             |
| にしん       | 143           | 142            | 99.3          |
| いわし類      | 9,408         | 335            | 3.6           |
| あじ類       | 1,069         | 1              | 0.1           |
| さば類       | 4,344         | 292            | 6.7           |
| さんま       | 195           | 82             | 42.1          |
| ぶり類       | 944           | 140            | 14.8          |
| ひらめ・かれい類  | 411           | 211            | 51.3          |
| たら類       | 2,309         | 2,072          | 89.7          |
| ほっけ       | 455           | 442            | 97.1          |
| きちじ       | 8             | 5              | 62.5          |
| はたはた      | 41            | 1              | 2.4           |
| にぎす類      | 21            | -              | -             |
| あなご類      | 25            | 0              | 0.0           |
| たちうお      | 72            | 0              | 0.0           |
| たい類       | 243           | 0              | 0.0           |
| いさき       | 22            | 0              | -             |
| さわら類      | 4             | -              | -             |
| すずき類      | 33            | -              | -             |
| いかなご      | 143           | 0              | 0.0           |
| あまだい類     | 57            | 0              | -             |
| ふぐ類       | 25            | 6              | 24.0          |
| その他の魚類    | 12            | -              | -             |
| えび類       | 62            | 20             | 32.3          |
| いせえび      | 1,205         | 219            | -             |
| くるまえび     | 129           | 12             | -             |
| その他のえび類   | 11            | -              | -             |
| かに類       | 2             | -              | -             |
| ずわいがに     | 116           | 12             | 10.3          |
| べにずわいがに   | 213           | 50             | 23.5          |
| がざみ類      | 25            | 4              | 16.0          |
| その他のかに類   | 131           | 19             | 14.5          |
| おきあみ類     | 18            | 1              | 5.6           |
| 貝類        | 40            | 27             | 67.5          |
| あわび類      | 45            | 0              | 0.0           |
| さざえ       | 3,889         | 3,685          | -             |
| あさり類      | 7             | 1              | 14.3          |
| ほたてがい     | 43            | 0              | 0.0           |
| その他の貝類    | 49            | 17             | 34.7          |
| いか類       | 3,560         | 3,556          | 99.9          |
| するめいか     | 230           | 111            | 48.3          |
| あかいか      | 620           | 94             | 15.2          |
| その他のいか類   | 313           | 88             | 28.1          |
| たこ類       | 43            | 1              | 2.3           |
| うに類       | 263           | 6              | 2.3           |
| 海産ほ乳類     | 271           | 176            | 64.9          |
| その他の水産動物類 | 56            | 21             | 37.5          |
| 海藻類       | 67            | 38             | 56.7          |
| こんぶ類      | 3             | 0              | 0.0           |
| その他の海藻類   | 133           | 5              | 3.8           |

出典：農林水産省「令和3年漁業・養殖業生産統計」

注：凡例は下記のとおりである。

「0」：単位に満たないもの（例：漁獲量0.4 t→0 t など）

「-」：事実のないもの

「…」：事実不詳又は調査を欠くもの

「x」：個人又は法人その他の団体に関する秘密を保護するため、統計数値を公表しないもの

「△」：負数又は減少したもの

### 3-1-1. 北海道の農水産物の品目別生産量、生産額の全国シェア

水産物生産量（令和3年）

| 項目         | 全国<br>(t) ※ | 北海道<br>(t) ※ | 全国に占める<br>(%) |
|------------|-------------|--------------|---------------|
| 海面養殖業収穫量計  | 9,309       | 1,086        | 11.7          |
| 魚類         | 2,545       | 0            | x             |
| ぎんざけ       | 185         | -            | -             |
| ぶり類        | 1,327       | -            | -             |
| まあじ        | 6           | -            | -             |
| しまあじ       | 38          | -            | -             |
| まだい        | 689         | -            | -             |
| ひらめ        | 17          | -            | -             |
| ふぐ類        | 29          | -            | -             |
| くろまぐろ      | 214         | -            | -             |
| その他の魚類     | 40          | 0            | x             |
| 貝類         | 3,233       | 805          | 24.9          |
| ほたてがい      | 1,645       | 763          | 46.4          |
| かき類(殻付き)   | 1,584       | 42           | 2.7           |
| その他の貝類     | 4           | 0            | 0             |
| くるまえば      | 13          | -            | -             |
| ほや類        | 94          | 35           | 37.2          |
| その他の水産動物類  | 2           | 0            | 0             |
| 海藻類        | 3,422       | 245          | x             |
| こんぶ類       | 315         | 237          | 75.2          |
| わかめ類       | 435         | 8            | 1.8           |
| のり類        | 2,442       | -            | x             |
| もずく類       | 224         | -            | -             |
| その他の海藻類    | 5           | -            | -             |
| 真珠         | 126         | -            | -             |
| 内水面漁業漁獲量計  | 21,759      | 7,106        | 32.7          |
| 魚類         | 12,503      | 6,435        | 51.5          |
| さけ類        | 6,610       | 5,518        | 83.5          |
| からふとます     | 683         | 683          | 100.0         |
| さくらます      | 12          | 9            | 75.0          |
| その他のさけ・ます類 | 153         | 0            | 0             |
| わかさぎ       | 934         | 210          | 22.5          |
| あゆ         | 2,099       | -            | -             |
| しらうお       | 506         | 9            | -             |
| こい         | 162         | 0            | 0             |
| ふな         | 397         | 0            | 0             |
| うぐい・おいかわ   | 181         | 0            | -             |
| うなぎ        | 65          | -            | -             |
| はぜ類        | 95          | -            | -             |
| その他        | 606         | 5            | 0.8           |
| 貝類         | 8,899       | 640          | 7.2           |
| しじみ        | 8,894       | 640          | 7.2           |
| その他        | 4           | -            | -             |
| その他の水産動植物類 | 358         | 31           | 8.7           |
| えび類        | 198         | 8            | 4.0           |
| その他        | 160         | 23           | 14.4          |
| 内水面養殖業収穫量計 | 32,716      | 94           | 0.3           |
| 魚類         | 32,716      | 94           | 0.3           |
| ます類        | 6,102       | x            | -             |
| あゆ         | 3,907       | x            | x             |
| こい         | 2,064       | -            | x             |
| うなぎ        | 20,573      | -            | -             |
| その他        | 71          | ...          | ...           |
| 淡水真珠       | 0           | ...          | ...           |

出典：農林水産省「令和3年漁業・養殖業生産統計」

注1：海面養殖業収穫量の単位は「100t」、内水面漁業漁獲量・内水面養殖業収穫量の単位は「t」

注2：真珠の単位は「100kg」淡水真珠の単位は「kg」である。真珠・淡水真珠は計に含めていない。

注3：凡例は下記のとおりである。

「0」：単位に満たないもの（例：漁獲量0.4t→0tなど）

「-」：事実のないもの

「…」：事実不詳又は調査を欠くもの

「x」：個人又は法人その他の団体に関する秘密を保護するため、統計数値を公表しないもの

「△」：負数又は減少したもの



### 3-1-1. 北海道の農水産物の品目別生産量、生産額の全国シェア

水産物生産額（令和2年）

| 項目          | 全国<br>(100万円) | 北海道<br>(100万円) | 北海道の割合<br>(%) |
|-------------|---------------|----------------|---------------|
| 海面漁業・養殖業生産額 | 1,210,330     | 202,084        | 16.7          |
| 海面漁業計       | 773,483       | 180,054        | 23.3          |
| 魚類          | 548,577       | 79,167         | 14.4          |
| まぐろ類        | 116,869       | 667            | 0.6           |
| かじき類        | 7,628         | 154            | 2.0           |
| かつお類        | 46,202        | 2              | 0             |
| さめ類         | 3,051         | 188            | 6.2           |
| さけ・ます類      | 43,387        | 39,588         | 91.2          |
| このしろ        | 477           | -              | -             |
| にしん         | 1,223         | 1,212          | 99.1          |
| いわし類        | 71,530        | 694            | 1.0           |
| あじ類         | 26,587        | 4              | 0             |
| さば類         | 39,579        | 761            | 1.9           |
| さんま         | 14,304        | 5,542          | 38.7          |
| ぶり類         | 23,271        | 1,990          | 8.6           |
| ひらめ・かれい類    | 19,650        | 5,135          | 26.1          |
| たら類         | 18,101        | 14,790         | 81.7          |
| ほっけ         | 2,603         | 2,489          | 95.6          |
| きちじ         | 2,054         | 1,492          | 72.6          |
| はたはた        | 1,753         | 120            | 6.8           |
| にぎす類        | 588           | -              | -             |
| あなご類        | 2,316         | 3              | 0.1           |
| たちうお        | 3,872         | 0              | 0             |
| たい類         | 11,875        | 2              | 0             |
| いさき         | 760           | 0              | -             |
| さわら類        | 115           | -              | -             |
| すずき類        | 2,287         | 0              | 0             |
| いかなご        | 8,786         | 2              | 0             |
| あまだい類       | 2,795         | 0              | -             |
| ふぐ類         | 1,381         | 845            | 61.2          |
| その他の魚類      | 2,229         | -              | -             |
| えび類         | 1,959         | 53             | 2.7           |
| いせえび        | 72,221        | 3,434          | -             |
| くるまえび       | 17,425        | 2,651          | -             |
| その他のえび類     | 4,356         | -              | -             |
| かに類         | 1,204         | -              | -             |
| ずわいがに       | 11,866        | 2,651          | 22.3          |
| べにずわいがに     | 29,597        | 7,641          | 25.8          |
| がざみ類        | 14,578        | 244            | 1.7           |
| その他のかに類     | 4,920         | 747            | 15.2          |
| おきあみ類       | 2,238         | 51             | 2.3           |
| 貝類          | 7,861         | 6,599          | 83.9          |
| あわび類        | 200           | 0              | 0             |
| さざえ         | 60,583        | 44,469         | -             |
| あさり類        | 5,309         | 257            | 4.8           |
| ほたてがい       | 2,696         | 2              | 0.1           |
| その他の貝類      | 2,540         | 749            | 29.5          |
| いか類         | 39,250        | 39,106         | 99.6          |
| するめいか       | 10,788        | 4,355          | 40.4          |
| あかいか        | 51,846        | 6,593          | 12.7          |
| その他のいか類     | 28,624        | 6,053          | 21.1          |
| たこ類         | 2,798         | 243            | 8.7           |
| うに類         | 20,425        | 297            | 1.5           |
| 海産哺乳類       | 18,602        | 9,951          | 53.5          |
| その他の水産動物類   | 13,068        | 8,170          | 62.5          |
| 海藻類         | 10,388        | 7,107          | 68.4          |
| こんぶ類        | 171           | 10             | 5.8           |
| その他の海藻類     | 3,922         | 338            | 8.6           |

出典：農林水産省「令和2年漁業生産額」

注：凡例は下記のとおりである。

「0」：単位に満たないもの（例：40万円→0百万円）

「-」：事実のないもの

「…」：事実不詳又は調査を欠くもの

「x」：個人又は法人その他の団体に関する秘密を保護するため、統計数値を公表しないもの

「△」：負数又は減少したもの

### 3-1-1. 北海道の農水産物の品目別生産量、生産額の全国シェア

水産物生産額（令和2年）

| 項目        | 全国<br>(100万円) | 北海道<br>(100万円) | 全国に占める<br>(%) |
|-----------|---------------|----------------|---------------|
| 海面養殖業計    | 436,847       | 22,030         | 5.0           |
| 魚類        | 229,134       | -              | x             |
| ぎんざけ      | 10,112        | -              | -             |
| ぶり類       | 106,536       | -              | -             |
| まあじ       | 602           | -              | -             |
| しまあじ      | 6,258         | -              | -             |
| まだい       | 44,305        | -              | -             |
| ひらめ       | 2,577         | -              | -             |
| ふぐ類       | 7,271         | -              | -             |
| くるまぐろ     | 48,198        | -              | -             |
| その他の魚類    | 3,274         | -              | x             |
| 貝類        | 57,218        | 13,366         | 23.4          |
| ほたてがい     | 24,183        | 11,592         | 47.9          |
| かき類       | 32,449        | 1,771          | 5.5           |
| その他の貝類    | 586           | 3              | 0.5           |
| くるまえび     | 6,341         | -              | -             |
| ほや類       | 858           | 426            | 49.7          |
| その他の水産動物類 | 806           | 274            | 34.0          |
| 海藻類       | 129,736       | 7,965          | x             |
| こんぶ類      | 9,141         | 7,875          | 86.2          |
| わかめ類      | 10,630        | 90             | 0.8           |
| のり類       | 104,342       | -              | x             |
| もずく類      | 4,987         | -              | -             |
| その他の海藻類   | 637           | -              | -             |
| 真珠<br>種苗  | 12,754        | -              | -             |
| ぶり類       | 19,081        | 9,747          | 51.1          |
| まだい       | 3,403         | -              | -             |
| ひらめ       | 3,342         | -              | -             |
| 真珠母貝      | 550           | -              | -             |
| ほたてがい     | 578           | -              | -             |
| かき類       | 9,797         | 9,743          | 99.4          |
| くるまえび     | 634           | 4              | 0.6           |
| わかめ類      | 272           | -              | -             |
| のり類       | 34            | -              | -             |
| のり類       | 473           | -              | -             |

出典：農林水産省「令和2年漁業生産額」

注：凡例は下記のとおりである。

「0」：単位に満たないもの（例：40万円→0百万円）

「-」：事実のないもの

「…」：事実不詳又は調査を欠くもの

「x」：個人又は法人その他の団体に関する秘密を保護するため、統計数値を公表しないもの

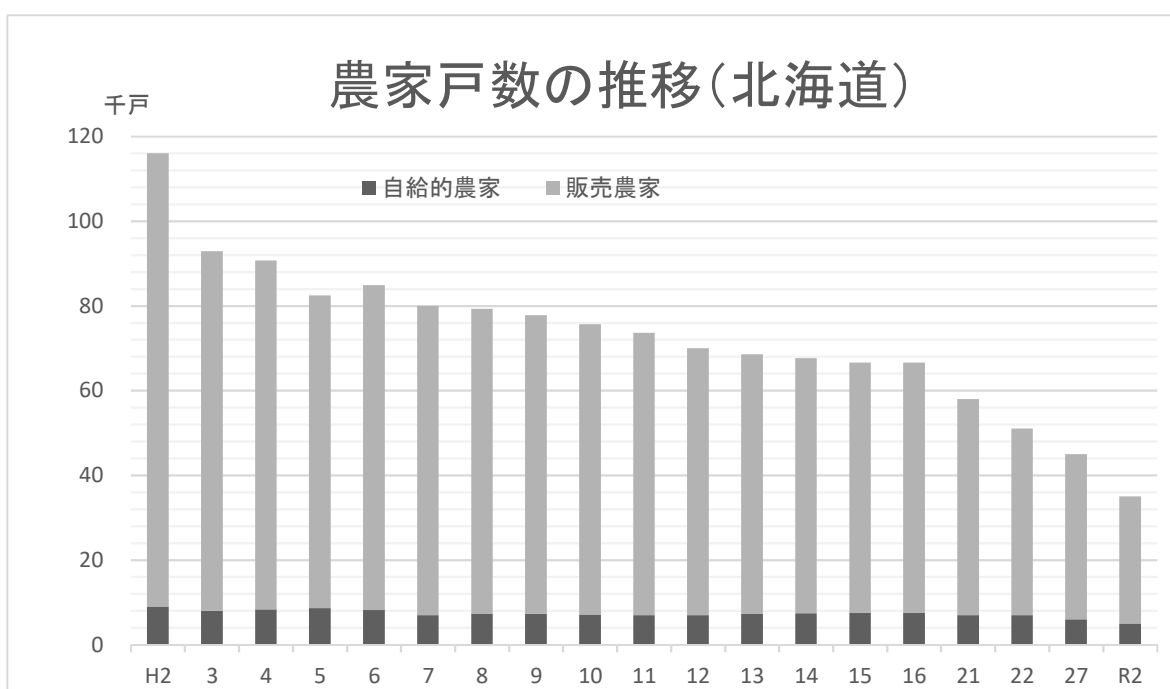
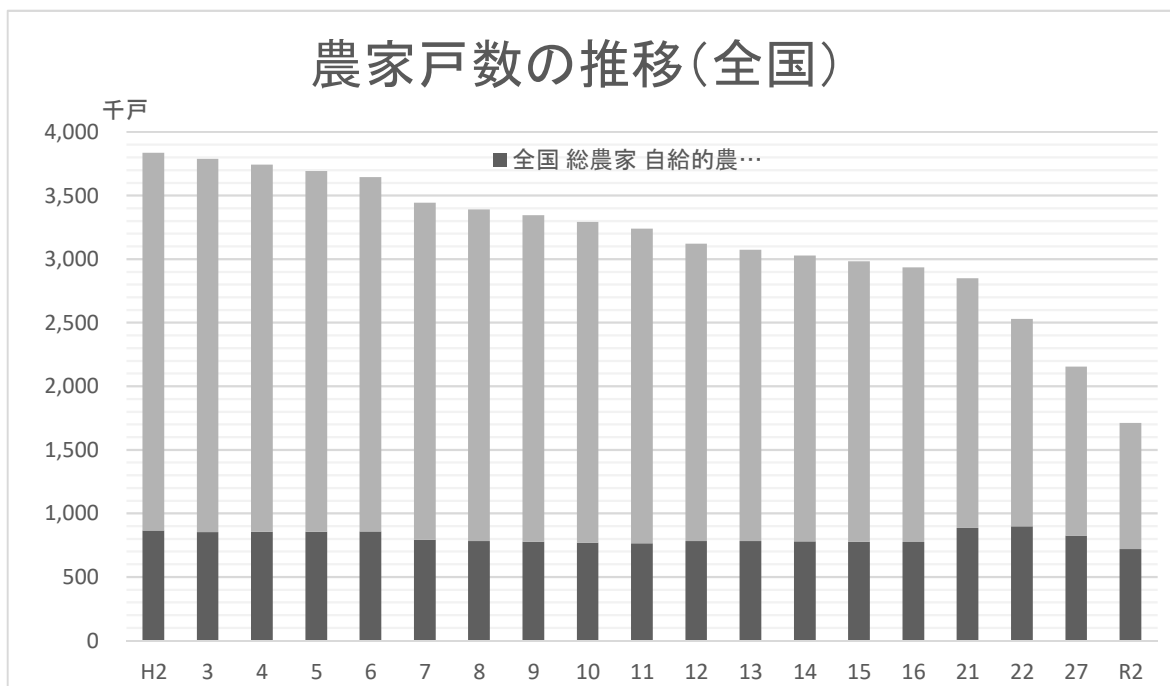
「△」：負数又は減少したもの

### 3-1-2. 全国と北海道の農家戸数の推移

| 事項<br>年 | 全国          |                   |                     |                     |                     | 北海道         |                   |                     |                     |                     |
|---------|-------------|-------------------|---------------------|---------------------|---------------------|-------------|-------------------|---------------------|---------------------|---------------------|
|         | 総農家<br>(千戸) | 専業農家<br>(千戸)      | 第1種<br>兼業農家<br>(千戸) | 第2種<br>兼業農家<br>(千戸) |                     | 総農家<br>(千戸) | 専業農家<br>(千戸)      | 第1種<br>兼業農家<br>(千戸) | 第2種<br>兼業農家<br>(千戸) |                     |
| S25     | 6,176       | 3,086             | 1,753               | 1,337               |                     | 246         | 123               | 42                  | 81                  |                     |
| 30      | 6,043       | 2,105             | 2,275               | 1,663               |                     | 237         | 100               | 71                  | 66                  |                     |
| 35      | 6,057       | 2,078             | 2,036               | 1,942               |                     | 234         | 118               | 52                  | 64                  |                     |
| 40      | 5,665       | 1,219             | 2,081               | 2,365               |                     | 199         | 100               | 47                  | 52                  |                     |
| 45      | 5,402       | 845               | 1,814               | 2,743               |                     | 166         | 81                | 43                  | 42                  |                     |
| 50      | 4,953       | 616               | 1,259               | 3,078               |                     | 134         | 57                | 39                  | 38                  |                     |
| 55      | 4,661       | 623               | 1,002               | 3,036               |                     | 120         | 50                | 38                  | 31                  |                     |
| 60      | 4,376       | 626               | 775                 | 2,975               |                     | 109         | 48                | 35                  | 27                  |                     |
| (新定義)   | 4,229       | 498               | 759                 | 2,058               |                     | 100         | 54                | 34                  | 19                  |                     |
| 61      | 4,331       | 643               | 660                 | 3,028               |                     | 108         | 49                | 34                  | 25                  |                     |
| 62      | 4,284       | 631               | 632                 | 3,021               |                     | 106         | 49                | 34                  | 23                  |                     |
| 63      | 4,240       | 614               | 604                 | 3,022               |                     | 104         | 44                | 37                  | 24                  |                     |
| H元      | 4,194       | 603               | 574                 | 3,016               |                     | 102         | 40                | 38                  | 24                  |                     |
|         |             |                   |                     |                     |                     |             |                   |                     |                     |                     |
|         | 総農家<br>(千戸) | 自給的<br>農家<br>(千戸) | 販売農家                |                     |                     | 総農家<br>(千戸) | 自給的<br>農家<br>(千戸) | 販売農家                |                     |                     |
|         |             |                   | 専業農家<br>(千戸)        | 第1種<br>兼業農家<br>(千戸) | 第2種<br>兼業農家<br>(千戸) |             |                   | 専業農家<br>(千戸)        | 第1種<br>兼業農家<br>(千戸) | 第2種<br>兼業農家<br>(千戸) |
| 2       | 3,835       | 864               | 473                 | 521                 | 1,977               | 95          | 9                 | 54                  | 34                  | 19                  |
| 3       | 3,789       | 852               | 460                 | 478                 | 1,998               | 93          | 8                 | 37                  | 32                  | 16                  |
| 4       | 3,742       | 854               | 451                 | 446                 | 1,991               | 91          | 8                 | 37                  | 31                  | 14                  |
| 5       | 3,691       | 856               | 447                 | 429                 | 1,959               | 88          | 9                 | 31                  | 30                  | 12                  |
| 6       | 3,644       | 858               | 449                 | 386                 | 1,951               | 85          | 8                 | 38                  | 28                  | 11                  |
| 7       | 3,444       | 792               | 428                 | 498                 | 1,725               | 81          | 7                 | 33                  | 28                  | 12                  |
| 8       | 3,388       | 782               | 436                 | 454                 | 1,717               | 79          | 7                 | 34                  | 28                  | 10                  |
| 9       | 3,344       | 776               | 435                 | 411                 | 1,722               | 78          | 7                 | 33                  | 26                  | 12                  |
| 10      | 3,291       | 769               | 434                 | 382                 | 1,706               | 76          | 7                 | 33                  | 23                  | 12                  |
| 11      | 3,239       | 764               | 433                 | 359                 | 1,682               | 74          | 7                 | 32                  | 21                  | 13                  |
| 12      | 3,120       | 783               | 426                 | 350                 | 1,561               | 70          | 7                 | 29                  | 24                  | 10                  |
| 13      | 3,072       | 781               | 433                 | 319                 | 1,539               | 69          | 7                 | 29                  | 23                  | 9                   |
| 14      | 3,028       | 779               | 439                 | 300                 | 1,509               | 68          | 7                 | 29                  | 22                  | 10                  |
| 15      | 2,981       | 776               | 443                 | 289                 | 1,474               | 67          | 8                 | 29                  | 21                  | 9                   |
| 16      | 2,934       | 773               | 441                 | 282                 | 1,439               | 66          | 8                 | 29                  | 21                  | 9                   |
| 17      | 2,848       | 885               | 443                 | 308                 | 1,212               | 59          | 7                 | 27                  | 18                  | 6                   |
| 18      | …           | …                 | 441                 | 263                 | 1,176               | …           | …                 | 25                  | 19                  | 6                   |
| 19      | …           | …                 | 431                 | 253                 | 1,129               | …           | …                 | 25                  | 18                  | 6                   |
|         |             |                   |                     |                     |                     |             |                   |                     |                     |                     |
|         | 総農家<br>(千戸) | 自給的<br>農家<br>(千戸) | 販売農家                |                     |                     | 総農家<br>(千戸) | 自給的<br>農家<br>(千戸) | 販売農家                |                     |                     |
|         |             |                   | 主業<br>農家<br>(千戸)    | 準主業<br>農家<br>(千戸)   | 副業的<br>農家<br>(千戸)   |             |                   | 主業農家<br>(千戸)        | 準主業<br>農家<br>(千戸)   | 副業的<br>農家<br>(千戸)   |
| 20      | 2,521       | 770               | 365                 | 397                 | 988                 | …           | …                 | 34                  | 3                   | 9                   |
| 21      | …           | …                 | 345                 | 389                 | 965                 | …           | …                 | 33                  | 3                   | 10                  |
| 22      | 2,528       | 897               | 360                 | 389                 | 883                 | 51          | 7                 | 32                  | 3                   | 9                   |
| 23      | …           | …                 | 356                 | 363                 | 843                 | …           | …                 | 31                  | 3                   | 9                   |
| 24      | …           | …                 | 344                 | 344                 | 817                 | …           | …                 | 31                  | 2                   | 9                   |
| 25      | …           | …                 | 325                 | 333                 | 798                 | …           | …                 | 29                  | 2                   | 9                   |
| 26      | …           | …                 | 304                 | 310                 | 798                 | …           | …                 | 28                  | 2                   | 10                  |
| 27      | 2,155       | 825               | 294                 | 257                 | 779                 | 44          | 6                 | 28                  | 2                   | 8                   |
| 28      | …           | …                 | 285                 | 237                 | 741                 | …           | …                 | 27                  | 2                   | 8                   |
| 29      | …           | …                 | 268                 | 206                 | 727                 | …           | …                 | 27                  | 2                   | 8                   |
| 30      | …           | …                 | 252                 | 188                 | 725                 | …           | …                 | 26                  | 2                   | 8                   |
| R元      | …           | …                 | 236                 | 166                 | 729                 | …           | …                 | 25                  | 1                   | 9                   |
| 2       | 1,747       | 720               | 222                 | 136                 | 633                 | 38          | 5                 | 22                  | 1                   | 7                   |

出典：農林水産省「農業構造動態調査報告書」、「農林業センサス」、「農林水産省統計表」

### 3-1-2. 全国と北海道の農家戸数の推移



出典：農林水産省「農業構造動態調査報告書」、「農林業センサス」、「農林水産省統計表」



### 3-1-3. 全国と北海道の耕地面積の構成及び推移

全国の耕地面積の推移

| 事項<br>年 | 耕地面積      |            |             |           |               |           |             |             |             |
|---------|-----------|------------|-------------|-----------|---------------|-----------|-------------|-------------|-------------|
|         | (ha)      | 本地<br>(ha) | けい畔<br>(ha) | 田<br>(ha) | うちけい畔<br>(ha) | 畑<br>(ha) | 普通畑<br>(ha) | 樹園地<br>(ha) | 牧草地<br>(ha) |
| S40     | 6,004,000 | 5,690,000  | 314,400     | 3,391,000 | 236,100       | 2,614,000 | 1,948,000   | 525,800     | 139,800     |
| 41      | 5,996,000 | 5,681,000  | 314,200     | 3,396,000 | 236,300       | 2,600,000 | 1,901,000   | 542,500     | 157,000     |
| 42      | 5,938,000 | 5,626,000  | 312,300     | 3,415,000 | 236,300       | 2,524,000 | 1,778,000   | 560,600     | 185,400     |
| 43      | 5,897,000 | 5,586,000  | 310,500     | 3,435,000 | 236,900       | 2,462,000 | 1,672,000   | 577,300     | 213,400     |
| 44      | 5,852,000 | 5,543,000  | 308,700     | 3,441,000 | 236,900       | 2,411,000 | 1,572,000   | 590,200     | 249,100     |
| 45      | 5,796,000 | 5,491,000  | 304,600     | 3,415,000 | 234,400       | 2,381,000 | 1,495,000   | 600,200     | 285,700     |
| 46      | 5,741,000 | 5,442,000  | 298,800     | 3,364,000 | 229,800       | 2,377,000 | 1,409,000   | 616,000     | 352,000     |
| 47      | 5,683,000 | 5,391,000  | 292,200     | 3,312,000 | 224,100       | 2,371,000 | 1,356,000   | 626,700     | 388,800     |
| 48      | 5,647,000 | 5,359,000  | 288,000     | 3,274,000 | 220,600       | 2,373,000 | 1,310,000   | 632,400     | 430,700     |
| 49      | 5,615,000 | 5,331,000  | 284,100     | 3,209,000 | 215,400       | 2,406,000 | 1,312,000   | 636,800     | 457,100     |
| 50      | 5,572,000 | 5,293,000  | 279,300     | 3,171,000 | 211,700       | 2,402,000 | 1,289,000   | 628,000     | 485,200     |
| 51      | 5,536,000 | 5,262,000  | 274,300     | 3,144,000 | 208,200       | 2,392,000 | 1,271,000   | 615,200     | 505,900     |
| 52      | 5,515,000 | 5,244,000  | 271,100     | 3,133,000 | 206,000       | 2,382,000 | 1,248,000   | 604,000     | 530,200     |
| 53      | 5,494,000 | 5,225,000  | 268,400     | 3,108,000 | 202,900       | 2,386,000 | 1,236,000   | 595,800     | 554,000     |
| 54      | 5,474,000 | 5,209,000  | 265,300     | 3,081,000 | 200,100       | 2,393,000 | 1,234,000   | 591,900     | 567,300     |
| 55      | 5,461,000 | 5,199,000  | 262,100     | 3,055,000 | 197,200       | 2,406,000 | 1,239,000   | 587,000     | 580,300     |
| 56      | 5,442,000 | 5,183,000  | 259,300     | 3,031,000 | 194,900       | 2,411,000 | 1,241,000   | 581,300     | 589,400     |
| 57      | 5,426,000 | 5,169,000  | 257,100     | 3,010,000 | 192,800       | 2,416,000 | 1,245,000   | 573,800     | 596,500     |
| 58      | 5,411,000 | 5,156,000  | 254,600     | 2,989,000 | 190,700       | 2,422,000 | 1,249,000   | 567,900     | 605,300     |
| 59      | 5,396,000 | 5,145,000  | 251,800     | 2,971,000 | 188,400       | 2,425,000 | 1,250,000   | 559,800     | 615,500     |
| 60      | 5,379,000 | 5,130,000  | 249,000     | 2,952,000 | 186,200       | 2,427,000 | 1,257,000   | 549,200     | 620,800     |
| 61      | 5,358,000 | 5,113,000  | 245,700     | 2,931,000 | 183,300       | 2,427,000 | 1,263,000   | 538,400     | 626,100     |
| 62      | 5,340,000 | 5,097,000  | 242,700     | 2,910,000 | 180,800       | 2,430,000 | 1,273,000   | 525,500     | 631,600     |
| 63      | 5,317,000 | 5,077,000  | 240,100     | 2,889,000 | 178,900       | 2,428,000 | 1,280,000   | 511,300     | 636,200     |
| H元      | 5,279,000 | 5,042,000  | 236,600     | 2,868,000 | 176,900       | 2,410,000 | 1,282,000   | 486,500     | 641,500     |
| 2       | 5,243,000 | 5,010,000  | 233,800     | 2,846,000 | 174,800       | 2,397,000 | 1,275,000   | 475,100     | 646,600     |
| 3       | 5,204,000 | 4,973,000  | 231,100     | 2,825,000 | 172,900       | 2,380,000 | 1,266,000   | 464,400     | 649,300     |
| 4       | 5,165,000 | 4,936,000  | 228,600     | 2,802,000 | 171,200       | 2,362,000 | 1,254,000   | 451,400     | 657,100     |
| 5       | 5,124,000 | 4,898,000  | 226,100     | 2,782,000 | 169,500       | 2,343,000 | 1,243,000   | 439,100     | 660,700     |
| 6       | 5,083,000 | 4,859,000  | 223,500     | 2,764,000 | 168,000       | 2,318,000 | 1,234,000   | 422,600     | 661,400     |
| 7       | 5,038,000 | 4,817,000  | 220,800     | 2,745,000 | 166,400       | 2,293,000 | 1,225,000   | 407,600     | 660,700     |
| 8       | 4,994,000 | 4,776,000  | 217,700     | 2,724,000 | 164,400       | 2,269,000 | 1,219,000   | 392,400     | 658,100     |
| 9       | 4,949,000 | 4,734,000  | 214,600     | 2,701,000 | 162,200       | 2,248,000 | 1,214,000   | 379,900     | 654,000     |
| 10      | 4,905,000 | 4,694,000  | 211,500     | 2,679,000 | 160,000       | 2,226,000 | 1,206,000   | 370,300     | 650,100     |
| 11      | 4,866,000 | 4,658,000  | 208,700     | 2,659,000 | 158,000       | 2,207,000 | 1,197,000   | 362,700     | 647,600     |
| 12      | 4,830,000 | 4,625,000  | 205,900     | 2,641,000 | 156,100       | 2,189,000 | 1,188,000   | 356,400     | 644,700     |
| 13      | 4,794,000 | 4,590,000  | 203,400     | 2,624,000 | 154,600       | 2,170,000 | 1,179,000   | 349,300     | 641,400     |
| 14      | 4,762,000 | 4,561,000  | 201,300     | 2,607,000 | 153,200       | 2,156,000 | 1,172,000   | 343,700     | 640,000     |
| 15      | 4,736,000 | 4,537,000  | 199,500     | 2,592,000 | 151,900       | 2,144,000 | 1,168,000   | 339,200     | 636,900     |
| 16      | 4,714,000 | 4,516,000  | 197,800     | 2,575,000 | 150,500       | 2,139,000 | 1,169,000   | 335,000     | 634,500     |
| 17      | 4,692,000 | 4,498,000  | 194,100     | 2,556,000 | 146,400       | 2,136,000 | 1,173,000   | 332,300     | 630,600     |
| 18      | 4,671,000 | 4,479,000  | 192,200     | 2,543,000 | 144,700       | 2,128,000 | 1,173,000   | 328,300     | 627,400     |
| 19      | 4,650,000 | 4,460,000  | 190,400     | 2,530,000 | 143,600       | 2,120,000 | 1,172,000   | 323,900     | 624,000     |
| 20      | 4,628,000 | 4,439,000  | 188,800     | 2,516,000 | 142,500       | 2,112,000 | 1,171,000   | 319,700     | 621,300     |
| 21      | 4,609,000 | 4,421,000  | 187,800     | 2,506,000 | 142,000       | 2,103,000 | 1,169,000   | 314,700     | 618,800     |
| 22      | 4,593,000 | 4,406,000  | 186,900     | 2,496,000 | 141,300       | 2,097,000 | 1,169,000   | 310,600     | 616,700     |
| 23      | 4,561,000 | 4,376,000  | 185,500     | 2,474,000 | 140,300       | 2,087,000 | 1,165,000   | 306,700     | 615,200     |
| 24      | 4,549,000 | 4,364,000  | 185,100     | 2,469,000 | 140,000       | 2,080,000 | 1,164,000   | 303,200     | 613,300     |
| 25      | 4,537,000 | 4,352,000  | 184,600     | 2,465,000 | 139,700       | 2,072,000 | 1,161,000   | 299,500     | 611,100     |
| 26      | 4,518,000 | 4,335,000  | 182,300     | 2,458,000 | 137,600       | 2,060,000 | 1,157,000   | 295,600     | 607,800     |
| 27      | 4,496,000 | 4,315,000  | 180,600     | 2,446,000 | 136,400       | 2,050,000 | 1,152,000   | 291,400     | 606,500     |
| 28      | 4,471,000 | 4,292,000  | 178,800     | 2,432,000 | 135,100       | 2,039,000 | 1,149,000   | 287,100     | 603,400     |
| 29      | 4,444,000 | 4,267,000  | 177,300     | 2,418,000 | 133,800       | 2,026,000 | 1,142,000   | 282,700     | 601,000     |
| 30      | 4,420,000 | 4,244,000  | 175,800     | 2,405,000 | 132,600       | 2,014,000 | 1,138,000   | 277,600     | 598,600     |
| R元      | 4,397,000 | 4,223,000  | 174,700     | 2,393,000 | 131,900       | 2,004,000 | 1,134,000   | 273,100     | 596,800     |
| 2       | 4,372,000 | 4,199,000  | 173,400     | 2,379,000 | 131,100       | 1,993,000 | 1,130,000   | 268,100     | 595,100     |
| 3       | 4,349,000 | 4,177,000  | 172,300     | 2,366,000 | 130,300       | 1,983,000 | 1,126,000   | 263,200     | 593,400     |

出典：農林水産省「耕地及び作付面積統計」

注：2月28日現在。

### 3-1-3. 全国と北海道の耕地面積の構成及び推移

北海道の耕地面積の推移

| 事項<br>年 | 耕地面積      |            |             |           |               |           |             |             |             |
|---------|-----------|------------|-------------|-----------|---------------|-----------|-------------|-------------|-------------|
|         | (ha)      | 本地<br>(ha) | けい畔<br>(ha) | 田<br>(ha) | うちけい畔<br>(ha) | 畑<br>(ha) | 普通畑<br>(ha) | 樹園地<br>(ha) | 牧草地<br>(ha) |
| S40     | 952,400   | 929,800    | 22,600      | 249,300   | 18,900        | 703,100   | 603,700     | 6,680       | 92,700      |
| 41      | 958,300   | 935,300    | 23,100      | 256,900   | 19,400        | 701,200   | 587,200     | 6,810       | 107,200     |
| 42      | 961,300   | 937,000    | 24,300      | 267,700   | 20,500        | 693,600   | 556,500     | 6,940       | 130,000     |
| 43      | 967,300   | 942,300    | 25,000      | 280,400   | 21,400        | 686,900   | 527,000     | 6,990       | 152,900     |
| 44      | 974,700   | 949,200    | 25,500      | 288,800   | 21,900        | 685,900   | 499,000     | 7,090       | 179,700     |
| 45      | 987,100   | 961,700    | 25,500      | 290,700   | 21,800        | 696,400   | 480,300     | 6,950       | 209,200     |
| 46      | 1,010,000 | 985,200    | 24,700      | 288,100   | 21,100        | 721,800   | 449,300     | 6,970       | 265,500     |
| 47      | 1,023,000 | 999,000    | 23,900      | 283,700   | 20,200        | 739,100   | 435,800     | 7,040       | 296,300     |
| 48      | 1,046,000 | 1,022,000  | 23,700      | 281,600   | 20,000        | 763,800   | 423,400     | 6,820       | 333,500     |
| 49      | 1,061,000 | 1,037,000  | 23,500      | 279,000   | 19,700        | 781,200   | 418,700     | 6,750       | 355,700     |
| 50      | 1,076,000 | 1,053,000  | 23,200      | 276,200   | 19,400        | 799,600   | 413,100     | 6,450       | 380,200     |
| 51      | 1,088,000 | 1,065,000  | 22,800      | 273,500   | 18,900        | 814,500   | 410,900     | 6,060       | 397,600     |
| 52      | 1,099,000 | 1,076,000  | 22,300      | 272,800   | 18,500        | 825,700   | 400,600     | 5,640       | 419,500     |
| 53      | 1,112,000 | 1,089,000  | 22,600      | 271,600   | 18,000        | 840,400   | 395,900     | 5,480       | 439,100     |
| 54      | 1,125,000 | 1,102,000  | 22,300      | 270,200   | 17,700        | 854,400   | 399,600     | 5,090       | 449,600     |
| 55      | 1,140,000 | 1,118,000  | 21,800      | 267,400   | 17,100        | 872,200   | 405,800     | 4,930       | 461,600     |
| 56      | 1,150,000 | 1,129,000  | 21,400      | 266,000   | 16,700        | 884,300   | 411,400     | 4,900       | 468,000     |
| 57      | 1,157,000 | 1,136,000  | 21,100      | 264,500   | 16,400        | 892,900   | 414,900     | 4,870       | 473,100     |
| 58      | 1,168,000 | 1,147,000  | 20,900      | 263,300   | 16,200        | 904,900   | 419,700     | 4,830       | 480,300     |
| 59      | 1,177,000 | 1,156,000  | 20,900      | 261,300   | 16,000        | 916,000   | 421,100     | 4,540       | 490,400     |
| 60      | 1,185,000 | 1,164,000  | 20,900      | 258,100   | 15,900        | 926,800   | 426,400     | 4,350       | 496,100     |
| 61      | 1,191,000 | 1,170,000  | 20,800      | 254,700   | 15,600        | 935,800   | 429,900     | 4,410       | 501,400     |
| 62      | 1,198,000 | 1,177,000  | 20,600      | 250,000   | 15,300        | 948,000   | 437,300     | 4,280       | 506,400     |
| 63      | 1,204,000 | 1,184,000  | 20,300      | 246,400   | 15,000        | 957,900   | 442,100     | 4,220       | 511,400     |
| H元      | 1,207,000 | 1,187,000  | 20,100      | 244,500   | 14,900        | 962,500   | 440,800     | 4,120       | 517,500     |
| 2       | 1,209,000 | 1,189,000  | 20,100      | 243,100   | 14,800        | 965,700   | 438,700     | 4,000       | 523,000     |
| 3       | 1,208,000 | 1,188,000  | 20,000      | 242,100   | 14,700        | 966,100   | 435,500     | 3,950       | 526,700     |
| 4       | 1,208,000 | 1,188,000  | 19,900      | 241,300   | 14,700        | 966,400   | 427,900     | 3,940       | 534,500     |
| 5       | 1,206,000 | 1,186,000  | 19,800      | 240,600   | 14,600        | 965,300   | 422,900     | 3,950       | 538,500     |
| 6       | 1,204,000 | 1,184,000  | 19,800      | 240,500   | 14,600        | 963,400   | 419,900     | 3,830       | 539,700     |
| 7       | 1,201,000 | 1,182,000  | 19,700      | 239,800   | 14,500        | 961,700   | 417,800     | 3,780       | 540,200     |
| 8       | 1,199,000 | 1,179,000  | 19,600      | 239,100   | 14,500        | 960,000   | 417,200     | 3,700       | 539,100     |
| 9       | 1,196,000 | 1,176,000  | 19,600      | 238,400   | 14,500        | 957,300   | 417,100     | 3,680       | 536,600     |
| 10      | 1,192,000 | 1,172,000  | 19,500      | 237,600   | 14,400        | 954,300   | 415,900     | 3,650       | 534,800     |
| 11      | 1,187,000 | 1,168,000  | 19,400      | 236,400   | 14,400        | 950,900   | 413,800     | 3,630       | 533,500     |
| 12      | 1,185,000 | 1,165,000  | 19,300      | 235,000   | 14,300        | 949,600   | 413,700     | 3,630       | 532,300     |
| 13      | 1,181,000 | 1,162,000  | 19,200      | 233,900   | 14,200        | 947,100   | 412,900     | 3,650       | 530,500     |
| 14      | 1,178,000 | 1,159,000  | 19,000      | 232,800   | 14,200        | 945,300   | 411,100     | 3,620       | 530,600     |
| 15      | 1,175,000 | 1,156,000  | 18,900      | 231,500   | 14,100        | 943,500   | 410,600     | 3,590       | 529,400     |
| 16      | 1,172,000 | 1,153,000  | 18,800      | 229,600   | 14,000        | 942,500   | 410,700     | 3,540       | 528,300     |
| 17      | 1,169,000 | 1,151,000  | 17,900      | 227,700   | 13,100        | 941,000   | 412,200     | 3,440       | 525,400     |
| 18      | 1,166,000 | 1,148,000  | 17,800      | 226,800   | 12,600        | 938,800   | 412,400     | 3,360       | 523,000     |
| 19      | 1,163,000 | 1,146,000  | 17,600      | 226,000   | 12,400        | 937,100   | 413,600     | 3,290       | 520,200     |
| 20      | 1,162,000 | 1,144,000  | 17,400      | 225,500   | 12,300        | 936,000   | 414,900     | 3,160       | 517,900     |
| 21      | 1,158,000 | 1,141,000  | 17,400      | 225,100   | 12,300        | 933,200   | 414,300     | 3,020       | 515,900     |
| 22      | 1,156,000 | 1,139,000  | 17,400      | 224,600   | 12,300        | 931,700   | 414,400     | 2,990       | 514,300     |
| 23      | 1,155,000 | 1,138,000  | 17,300      | 224,300   | 12,200        | 930,800   | 414,400     | 2,970       | 513,400     |
| 24      | 1,153,000 | 1,136,000  | 17,300      | 224,000   | 12,200        | 929,200   | 414,200     | 2,950       | 512,100     |
| 25      | 1,151,000 | 1,134,000  | 17,300      | 223,800   | 12,200        | 927,400   | 414,400     | 2,920       | 510,000     |
| 26      | 1,148,000 | 1,131,000  | 17,200      | 223,400   | 11,700        | 924,700   | 414,200     | 2,920       | 507,500     |
| 27      | 1,147,000 | 1,130,000  | 17,300      | 223,000   | 11,700        | 924,500   | 414,900     | 2,910       | 506,700     |
| 28      | 1,146,000 | 1,129,000  | 17,600      | 222,600   | 11,700        | 923,600   | 415,800     | 2,930       | 504,800     |
| 29      | 1,145,000 | 1,127,000  | 17,900      | 222,300   | 11,700        | 922,700   | 416,300     | 3,000       | 503,400     |
| 30      | 1,145,000 | 1,126,000  | 18,300      | 222,200   | 11,700        | 922,300   | 417,200     | 3,020       | 502,100     |
| R元      | 1,144,000 | 1,125,000  | 18,200      | 221,900   | 11,700        | 921,800   | 417,200     | 3,040       | 501,500     |
| 2       | 1,143,000 | 1,125,000  | 18,300      | 222,000   | 11,700        | 921,400   | 417,600     | 3,040       | 500,800     |
| 3       | 1,143,000 | 1,124,000  | 18,200      | 222,000   | 11,700        | 920,700   | 417,600     | 3,030       | 500,000     |

出典：農林水産省「耕地及び作付面積統計」

注：2月28日現在。

### 3-1-4. 全国と北海道の耕作放棄地の推移

| 事項  | 全国        |             |                     |                 |                     |
|-----|-----------|-------------|---------------------|-----------------|---------------------|
|     | 耕作放棄地面積   |             |                     | 耕作放棄地のある農家（世帯）数 |                     |
|     | 計<br>(ha) | 総農家<br>(ha) | 土地持ち<br>非農家<br>(ha) | 総農家数<br>(戸)     | 土地持ち<br>非農家数<br>(戸) |
| 年   |           |             |                     |                 |                     |
| S50 | 131,422   | 99,104      | 32,318              | 446,036         | 146,613             |
| 55  | 123,078   | 91,746      | 31,332              | 427,655         | 148,829             |
| 60  | 134,870   | 96,807      | 38,063              | 422,851         | 178,498             |
| H2  | 216,785   | 150,655     | 66,130              | 689,441         | 286,789             |
| 7   | 244,314   | 161,771     | 82,543              | 632,768         | 327,953             |
| 12  | 342,789   | 210,019     | 132,770             | 845,418         | 517,605             |
| 17  | 385,791   | 223,372     | 162,419             | 828,883         | 553,965             |
| 22  | 395,981   | 214,140     | 181,841             | 753,161         | 606,402             |
| 27  | 423,064   | 217,932     | 205,132             | 727,978         | 652,512             |

| 事項  | 北海道       |             |                     |                 |                     |
|-----|-----------|-------------|---------------------|-----------------|---------------------|
|     | 耕作放棄地面積   |             |                     | 耕作放棄地のある農家（世帯）数 |                     |
|     | 計<br>(ha) | 総農家<br>(ha) | 土地持ち<br>非農家<br>(ha) | 総農家数<br>(戸)     | 土地持ち<br>非農家数<br>(戸) |
| 年   |           |             |                     |                 |                     |
| S50 | 31,808    | 28,255      | 3,553               | 13,759          | 5,913               |
| 55  | 24,120    | 21,692      | 2,428               | 9,757           | 5,538               |
| 60  | 23,325    | 20,940      | 2,385               | 7,941           | 5,485               |
| H2  | 10,374    | 6,853       | 3,521               | 5,426           | 6,489               |
| 7   | 13,009    | 8,786       | 4,223               | 4,812           | 6,497               |
| 12  | 15,422    | 9,336       | 6,086               | 6,098           | 7,048               |
| 17  | 19,470    | 9,551       | 9,919               | 5,795           | 7,461               |
| 22  | 17,632    | 7,515       | 10,117              | 4,778           | 7,558               |
| 27  | 18,654    | 7,338       | 11,315              | 4,464           | 7,283               |

出典：農林水産省「2015年農林業センサス」  
農林水産省「農林業センサス累年統計書」

注1：「耕作放棄地」とは、以前耕作したことがあるが、過去1年以上作物を栽培せず、しかも、この数年の間に再び耕作するはっきりとした意思のない土地のこと。

注2：「土地持ち非農家」とは、農家以外で耕地及び耕作放棄地を5a以上所有している世帯をいう。

注3：平成2年以後の農家の定義は、東日本及び西日本の区分をなくした新定義

【旧】東日本では経営耕地面積が10a以上、西日本では5a以上の農業を営む世帯又は調査期日前1年間に農産物総販売額が10万円（昭和50年は7万円）以上あった世帯。

【新】経営耕地面積が10a以上の農業を営む世帯又は経営耕地面積が10a未満であっても、調査期日前1年間に農産物販売金額が15万円以上あった世帯。



### 3-1-5. 北海道の年齢別農業就業人口の推移

| 事項<br>年 | 男女計       |              |                |                |                |                |                |               |
|---------|-----------|--------------|----------------|----------------|----------------|----------------|----------------|---------------|
|         | 計<br>(千人) | ～39歳<br>(千人) | 40～49歳<br>(千人) | 50～59歳<br>(千人) | 60～69歳<br>(千人) | 60～69歳         |                | 70歳以上<br>(千人) |
|         |           |              |                |                |                | 60～64歳<br>(千人) | 65～69歳<br>(千人) |               |
| S35     | 609       | ...          | ...            | ...            | ...            | ...            | ...            | ...           |
| 40      | 475       | ...          | ...            | ...            | ...            | ...            | ...            | ...           |
| 45      | 426       | ...          | ...            | ...            | ...            | ...            | ...            | ...           |
| 50      | 303       | 109          | 72             | 60             | 44             | 25             | 19             | 19            |
| 51      | 287       | ...          | ...            | ...            | ...            | ...            | ...            | ...           |
| 52      | 274       | ...          | ...            | ...            | ...            | ...            | ...            | ...           |
| 53      | 265       | ...          | ...            | ...            | ...            | ...            | ...            | ...           |
| 54      | 260       | ...          | ...            | ...            | ...            | ...            | ...            | ...           |
| 55      | 271       | 86           | 59             | 62             | 43             | 23             | 19             | 21            |
| 56      | 258       | 83           | 55             | 62             | 23             | ...            | ...            | 35            |
| 57      | 257       | 78           | 53             | 62             | 23             | ...            | ...            | 41            |
| 58      | 253       | 75           | 51             | 63             | 23             | ...            | ...            | 41            |
| 59      | 250       | 72           | 48             | 63             | 24             | ...            | ...            | 43            |
| 60      | 247       | 71           | 44             | 61             | 45             | 25             | 20             | 26            |
|         | 240       | 71           | 43             | 60             | 43             | 24             | 19             | 23            |
| 61      | 245       | 71           | 41             | 62             | 28             | ...            | ...            | 44            |
| 62      | 241       | 68           | 40             | 59             | 27             | ...            | ...            | 46            |
| 63      | 232       | 63           | 38             | 56             | 27             | ...            | ...            | 47            |
| H元      | 223       | 58           | 38             | 56             | 26             | ...            | ...            | 45            |
| 2       | 209       | 55           | 36             | 49             | 45             | 26             | 20             | 24            |
| 3       | 201       | 52           | 36             | 50             | 23             | ...            | ...            | 39            |
| 4       | 201       | 49           | 38             | 49             | 24             | ...            | ...            | 42            |
| 5       | 198       | 47           | 38             | 46             | 25             | ...            | ...            | 43            |
| 6       | 189       | 42           | 38             | 42             | 25             | ...            | ...            | 42            |
| 7       | 174       | 37           | 35             | 36             | 42             | 22             | 20             | 24            |
| 8       | 165       | 34           | 33             | 33             | 20             | ...            | ...            | 44            |
| 9       | 162       | 31           | 36             | 30             | 20             | ...            | ...            | 45            |
| 10      | 157       | 30           | 32             | 29             | 19             | ...            | ...            | 46            |
| 11      | 151       | 27           | 32             | 29             | 18             | ...            | ...            | 46            |
| 12      | 152       | 29           | 30             | 30             | 35             | 17             | 18             | 30            |
| 13      | 165       | 34           | 33             | 33             | 20             | ...            | ...            | 44            |
| 14      | 149       | 28           | 27             | 30             | 34             | ...            | ...            | 30            |
| 15      | 147       | 27           | 27             | 30             | 34             | 16             | 18             | 29            |
| 16      | 164       | 34           | 30             | 33             | 37             | 18             | 19             | 30            |
| 17      | 131       | 22           | 21             | 30             | 27             | 13             | 14             | 31            |
| 18      | 127       | 22           | 20             | 31             | 26             | 11             | 15             | 29            |
| 19      | 123       | 22           | 17             | 30             | 25             | 11             | 14             | 28            |
| 20      | 118       | 21           | 16             | 29             | 23             | 11             | 12             | 30            |
| 21      | 116       | 19           | 15             | 28             | 24             | 13             | 11             | 30            |
| 22      | 111       | 19           | 15             | 26             | 24             | 13             | 11             | 28            |
| 23      | 109       | 17           | 15             | 25             | 26             | 15             | 10             | 27            |
| 24      | 107       | 17           | 14             | 24             | 26             | 16             | 10             | 27            |
| 25      | 104       | 17           | 13             | 22             | 27             | 16             | 11             | 27            |
| 26      | 102       | 16           | 12             | 20             | 28             | 16             | 12             | 26            |
| 27      | 97        | 17           | 12             | 19             | 25             | 14             | 12             | 23            |
| 28      | 95        | 16           | 12             | 18             | 26             | 13             | 13             | 23            |
| 29      | 94        | 15           | 13             | 17             | 26             | 13             | 14             | 23            |
| 30      | 89        | 13           | 12             | 16             | 29             | 12             | 17             | 20            |
| R元      | 88        | 13           | 12             | 15             | 28             | 11             | 17             | 21            |
| 2       | 81        | 13           | 11             | 14             | 21             | 10             | 11             | 21            |

出典：農林水産省「農業構造動態調査報告書 長期累年統計」、「農業構造動態調査報告書」  
農林水産省「農林業センサス累年統計書」、「2000年、2005年、2010年、2015年、2020年農林業センサス」

注1：「農業就業人口」とは、15歳以上の農家世帯員のうち、調査期日前1年間に農業のみに従事した者又は農業と兼業の双方に従事したが、農業の従事日数の方が多い者をいう。

注2：平成2年以降は、販売農家の数値である。

注3：令和2年は、農業経営体の数値である。

注4：平成6年以前の「60～69歳」欄は「60歳以上」、「65～69歳」欄は「65歳以上」である。

注5：「…」事実不詳のもの。

注6：四捨五入により合計が一致しない場合がある。

### 3-1-5. 北海道の年齢別農業就業人口の推移

| 事項<br>年 | 男    |      |        |        |        |                |                |       |
|---------|------|------|--------|--------|--------|----------------|----------------|-------|
|         | 計    | ～39歳 | 40～49歳 | 50～59歳 | 60～69歳 |                |                | 70歳以上 |
|         | (千人) | (千人) | (千人)   | (千人)   | (千人)   | 60～64歳<br>(千人) | 65～69歳<br>(千人) | (千人)  |
| S35     | 268  | …    | …      | …      | …      | …              | …              | …     |
| 40      | 213  | …    | …      | …      | …      | …              | …              | …     |
| 45      | 194  | …    | …      | …      | …      | …              | …              | …     |
| 50      | 138  | 49   | 31     | 25     | 21     | 12             | 10             | 11    |
| 51      | 136  | …    | …      | …      | …      | …              | …              | …     |
| 52      | 130  | …    | …      | …      | …      | …              | …              | …     |
| 53      | 126  | …    | …      | …      | …      | …              | …              | …     |
| 54      | 123  | …    | …      | …      | …      | …              | …              | …     |
| 55      | 126  | 42   | 25     | 27     | 20     | 10             | 10             | 12    |
| 56      | 120  | 40   | 23     | 28     | 10     | …              | …              | 19    |
| 57      | 122  | 39   | 22     | 28     | 10     | …              | …              | 22    |
| 58      | 119  | 37   | 21     | 29     | 10     | …              | …              | 22    |
| 59      | 118  | 36   | 20     | 29     | 10     | …              | …              | 22    |
| 60      | 115  | 36   | 18     | 27     | 20     | 11             | 9              | 14    |
|         | 114  | 36   | 18     | 27     | 20     | 11             | 9              | 13    |
| 61      | 117  | 36   | 18     | 27     | 13     | …              | …              | 24    |
| 62      | 114  | 35   | 17     | 26     | 12     | …              | …              | 25    |
| 63      | 110  | 33   | 15     | 25     | 12     | …              | …              | 25    |
| H元      | 106  | 30   | 15     | 25     | 12     | …              | …              | 24    |
| 2       | 101  | 28   | 16     | 22     | 22     | 12             | 10             | 13    |
| 3       | 98   | 27   | 16     | 22     | 12     | …              | …              | 20    |
| 4       | 99   | 26   | 17     | 22     | 12     | …              | …              | 22    |
| 5       | 97   | 25   | 18     | 21     | 12     | …              | …              | 22    |
| 6       | 94   | 22   | 18     | 18     | 12     | …              | …              | 23    |
| 7       | 86   | 20   | 17     | 15     | 21     | 11             | 10             | 13    |
| 8       | 81   | 18   | 16     | 14     | 9      | …              | …              | 23    |
| 9       | 80   | 17   | 17     | 13     | 9      | …              | …              | 24    |
| 10      | 77   | 16   | 16     | 12     | 8      | …              | …              | 24    |
| 11      | 74   | 14   | 16     | 12     | 8      | …              | …              | 23    |
| 12      | 76   | 16   | 14     | 14     | 16     | 8              | 9              | 16    |
| 13      | 81   | 18   | 16     | 14     | 9      | …              | …              | 23    |
| 14      | 76   | 16   | 14     | 14     | 16     | …              | …              | 16    |
| 15      | 75   | 16   | 14     | 14     | 16     | 8              | 8              | 16    |
| 16      | 87   | 20   | 15     | 16     | 19     | 9              | 10             | 17    |
| 17      | 68   | 13   | 11     | 15     | 13     | 6              | 7              | 16    |
| 18      | 65   | 14   | 9      | 15     | 11     | 5              | 6              | 16    |
| 19      | 62   | 14   | 8      | 15     | 12     | 6              | 6              | 15    |
| 20      | 61   | 13   | 8      | 14     | 11     | 6              | 5              | 15    |
| 21      | 59   | 12   | 8      | 13     | 12     | 7              | 5              | 15    |
| 22      | 59   | 12   | 8      | 13     | 12     | 7              | 5              | 15    |
| 23      | 57   | 11   | 7      | 12     | 13     | 8              | 5              | 14    |
| 24      | 57   | 11   | 7      | 12     | 13     | 8              | 5              | 14    |
| 25      | 56   | 11   | 6      | 11     | 14     | 8              | 5              | 13    |
| 26      | 55   | 11   | 6      | 11     | 14     | 8              | 6              | 13    |
| 27      | 53   | 11   | 7      | 10     | 13     | 7              | 6              | 12    |
| 28      | 52   | 10   | 6      | 10     | 14     | 7              | 7              | 12    |
| 29      | 51   | 10   | 7      | 9      | 13     | 6              | 7              | 12    |
| 30      | 50   | 9    | 7      | 8      | 15     | 6              | 9              | 11    |
| R元      | 49   | 9    | 7      | 8      | 14     | 5              | 9              | 11    |
| 2       | 44   | 8    | 6      | 7      | 11     | 5              | 6              | 11    |

出典：農林水産省「農業構造動態調査報告書 長期累年統計」、「農業構造動態調査報告書」  
農林水産省「農林業センサス累年統計書」、「2000年、2005年、2010年、2015年、2020年農林業センサス」

注1：「農業就業人口」とは、15歳以上の農家世帯員のうち、調査期日前1年間に農業のみに従事した者又は農業と兼業の双方に従事したが、農業の従事日数の方が多い者をいう。

注2：平成2年以降は、販売農家の数値である。

注3：令和2年は、農業経営体の数値である。

注4：平成6年以前の「60～69歳」欄は「60歳以上」、「65～69歳」欄は「65歳以上」である。

注5：「…」事実不詳のもの。

注6：四捨五入により合計が一致しない場合がある。

### 3-1-5. 北海道の年齢別農業就業人口の推移

| 事項<br>年 | 女         |              |                |                |                |                |                |               |
|---------|-----------|--------------|----------------|----------------|----------------|----------------|----------------|---------------|
|         | 計<br>(千人) | ～39歳<br>(千人) | 40～49歳<br>(千人) | 50～59歳<br>(千人) | 60～69歳<br>(千人) | 60～69歳         |                | 70歳以上<br>(千人) |
|         |           |              |                |                |                | 60～64歳<br>(千人) | 65～69歳<br>(千人) |               |
| S35     | 341       | ...          | ...            | ...            | ...            | ...            | ...            | ...           |
| 40      | 262       | ...          | ...            | ...            | ...            | ...            | ...            | ...           |
| 45      | 233       | ...          | ...            | ...            | ...            | ...            | ...            | ...           |
| 50      | 165       | 60           | 40             | 34             | 23             | 14             | 9              | 8             |
| 51      | 152       | ...          | ...            | ...            | ...            | ...            | ...            | ...           |
| 52      | 144       | ...          | ...            | ...            | ...            | ...            | ...            | ...           |
| 53      | 139       | ...          | ...            | ...            | ...            | ...            | ...            | ...           |
| 54      | 136       | ...          | ...            | ...            | ...            | ...            | ...            | ...           |
| 55      | 144       | 44           | 34             | 34             | 23             | 13             | 10             | 9             |
| 56      | 138       | 43           | 32             | 33             | 13             | ...            | ...            | 16            |
| 57      | 135       | 39           | 31             | 34             | 13             | ...            | ...            | 18            |
| 58      | 134       | 36           | 30             | 34             | 13             | ...            | ...            | 19            |
| 59      | 133       | 36           | 29             | 34             | 14             | ...            | ...            | 20            |
| 60      | 132       | 36           | 26             | 34             | 25             | 14             | 10             | 11            |
|         | 126       | 35           | 25             | 33             | 23             | 13             | 10             | 10            |
| 61      | 128       | 35           | 23             | 35             | 28             | ...            | ...            | 20            |
| 62      | 127       | 33           | 24             | 33             | 27             | ...            | ...            | 21            |
| 63      | 121       | 30           | 23             | 31             | 27             | ...            | ...            | 22            |
| H元      | 117       | 28           | 22             | 31             | 26             | ...            | ...            | 21            |
| 2       | 108       | 26           | 20             | 27             | 24             | 14             | 10             | 10            |
| 3       | 103       | 25           | 20             | 28             | 23             | ...            | ...            | 19            |
| 4       | 102       | 23           | 20             | 27             | 24             | ...            | ...            | 20            |
| 5       | 100       | 22           | 20             | 25             | 25             | ...            | ...            | 20            |
| 6       | 95        | 20           | 20             | 23             | 25             | ...            | ...            | 20            |
| 7       | 87        | 17           | 18             | 20             | 21             | 11             | 10             | 11            |
| 8       | 84        | 16           | 17             | 19             | 11             | ...            | ...            | 21            |
| 9       | 83        | 15           | 18             | 17             | 11             | ...            | ...            | 22            |
| 10      | 80        | 14           | 16             | 17             | 11             | ...            | ...            | 22            |
| 11      | 78        | 13           | 16             | 17             | 9              | ...            | ...            | 22            |
| 12      | 76        | 13           | 15             | 16             | 18             | 9              | 9              | 14            |
| 13      | 76        | 13           | 15             | 16             | 19             | ...            | ...            | 14            |
| 14      | 74        | 12           | 14             | 16             | 18             | ...            | ...            | 14            |
| 15      | 73        | 12           | 14             | 16             | 18             | 9              | 9              | 14            |
| 16      | 78        | 14           | 15             | 17             | 19             | 9              | 10             | 14            |
| 17      | 64        | 9            | 11             | 15             | 14             | 7              | 7              | 15            |
| 18      | 62        | 8            | 11             | 16             | 14             | 5              | 9              | 13            |
| 19      | 60        | 8            | 9              | 15             | 13             | 5              | 8              | 13            |
| 20      | 57        | 8            | 8              | 15             | 12             | 5              | 7              | 15            |
| 21      | 57        | 7            | 7              | 15             | 12             | 6              | 6              | 15            |
| 22      | 52        | 7            | 7              | 13             | 12             | 6              | 6              | 13            |
| 23      | 51        | 6            | 8              | 12             | 13             | 8              | 5              | 13            |
| 24      | 50        | 6            | 7              | 11             | 13             | 8              | 5              | 13            |
| 25      | 49        | 6            | 6              | 10             | 13             | 8              | 6              | 13            |
| 26      | 47        | 5            | 6              | 9              | 13             | 8              | 6              | 13            |
| 27      | 44        | 6            | 6              | 9              | 12             | 7              | 5              | 11            |
| 28      | 43        | 5            | 6              | 9              | 12             | 6              | 6              | 11            |
| 29      | 43        | 5            | 6              | 8              | 13             | 6              | 7              | 11            |
| 30      | 40        | 4            | 6              | 7              | 14             | 6              | 8              | 9             |
| R元      | 39        | 4            | 5              | 7              | 14             | 5              | 8              | 9             |
| 2       | 36        | 5            | 5              | 7              | 10             | 5              | 5              | 10            |

出典：農林水産省「農業構造動態調査報告書 長期累年統計」、「農業構造動態調査報告書」  
農林水産省「農林業センサス累年統計書」、「2000年、2005年、2010年、2015年、2020年農林業センサス」

注1：「農業就業人口」とは、15歳以上の農家世帯員のうち、調査期日前1年間に農業のみに従事した者又は農業と兼業の双方に従事したが、農業の従事日数の方が多い者をいう。

注2：平成2年以降は、販売農家の数値である。

注3：令和2年は、農業経営体の数値である。

注4：平成6年以前の「60～69歳」欄は「60歳以上」、「65～69歳」欄は「65歳以上」である。

注5：「…」事実不詳のもの。

注6：四捨五入により合計が一致しない場合がある。

### 3-1-6. 法人化している農業経営体数の推移

#### 全国及び北海道の法人数

|     | 年   | 事項     |         |         |      |       |        | 合計     |
|-----|-----|--------|---------|---------|------|-------|--------|--------|
|     |     | 農事組合法人 | 株式会社(注) | 合名・合資会社 | 合同会社 | 各種団体  | その他の法人 |        |
| 全国  | H22 | 4,049  | 12,743  | 127     | 114  | 4,069 | 525    | 21,627 |
|     | H27 | 6,199  | 16,094  | 150     | 329  | 3,438 | 891    | 27,101 |
|     | R2  | 7,331  | 18,660  | 175     | 862  | 2,090 | 1,518  | 30,636 |
| 北海道 | H22 | 248    | 2,322   | 15      | 36   | 349   | 64     | 3,034  |
|     | H27 | 293    | 2,784   | 15      | 87   | 303   | 94     | 3,576  |
|     | R2  | 235    | 3,378   | 11      | 166  | 199   | 66     | 4,055  |

出典：農林水産省「2010年農林業センサス」

農林水産省「2015年農林業センサス」

農林水産省「2020年農林業センサス」

注：株式会社は、H18年の会社法施行により、H18年4月30日以前設立の有限会社を含み、合同会社は、同法施行により新規に認められた法人形態である。

#### 総合振興局・振興局別法人数の推移

| 局    | 26  | 27  | 28  | 29  | 30  | R1  | R2  |
|------|-----|-----|-----|-----|-----|-----|-----|
| 空知   | 372 | 394 | 425 | 448 | 467 | 490 | 513 |
| 石狩   | 216 | 223 | 227 | 231 | 231 | 247 | 262 |
| 後志   | 125 | 130 | 136 | 142 | 152 | 157 | 160 |
| 胆振   | 134 | 142 | 149 | 140 | 142 | 151 | 153 |
| 日高   | 482 | 478 | 479 | 484 | 497 | 501 | 502 |
| 渡島   | 56  | 60  | 63  | 63  | 75  | 79  | 84  |
| 檜山   | 36  | 37  | 38  | 36  | 37  | 38  | 43  |
| 上川   | 323 | 344 | 357 | 370 | 388 | 403 | 410 |
| 留萌   | 33  | 36  | 38  | 42  | 44  | 49  | 47  |
| 宗谷   | 44  | 45  | 45  | 52  | 54  | 58  | 61  |
| ホーツク | 425 | 440 | 466 | 486 | 508 | 522 | 540 |
| 十勝   | 459 | 477 | 506 | 530 | 572 | 590 | 594 |
| 釧路   | 87  | 94  | 95  | 106 | 116 | 118 | 127 |
| 根室   | 136 | 145 | 157 | 172 | 189 | 202 | 220 |

#### 農地所有適格法人数の推移

|       |       |       |       |       |       |       |
|-------|-------|-------|-------|-------|-------|-------|
| H2    | H7    | H12   | H17   | H20   | H21   | H22   |
| 1,318 | 1,559 | 1,794 | 2,182 | 2,495 | 2,559 | 2,642 |
| H23   | H24   | H25   | H26   | H27   | H28   | H29   |
| 2,649 | 2,770 | 2,834 | 2,928 | 3,045 | 3,181 | 3,302 |
| H30   | R1    | R2    |       |       |       |       |
| 3,472 | 3,605 | 3,716 |       |       |       |       |

出典：北海道「本道の農地所有適格法人の概要」

注：H22年までは調査時点において休業等の事情により農地を保有していない法人も計上されていたが、H23年から調査の対象に含めない取扱として整理された。

### 3-1-7. 農薬出荷量

単位：t、kl

| 区分      | 事項 | H7年度     | H12年度    | H17年度    | H22年度    | H24年度    | H25年度    |
|---------|----|----------|----------|----------|----------|----------|----------|
| 殺虫剤     |    | 12,096.1 | 11,453.2 | 8,159.6  | 5,574.8  | 5,294.4  | 5,187.3  |
| 殺菌剤     |    | 4,967.1  | 4,932.4  | 3,963.9  | 4,164.5  | 4,129.5  | 3,941.5  |
| 殺虫・殺菌剤  |    | 5,879.4  | 3,969.1  | 1,478.1  | 1,271.8  | 1,322.9  | 1,348.3  |
| 除草剤     |    | 7,335.8  | 5,704.5  | 5,302.3  | 5,140.8  | 5,744.2  | 5,984.5  |
| その他     |    |          |          |          |          |          |          |
| 殺そ剤     |    | 128.0    | 93.9     | 66.2     | 62.0     | 82.6     | 37.7     |
| 植物成長調整剤 |    | 120.1    | 192.3    | 300.0    | 244.1    | 243.0    | 281.5    |
| その他     |    | 2,181.5  | 3,286.9  | 1,532.7  | 848.9    | 570.2    | 600.0    |
| 小計      |    | 2,429.6  | 3,573.1  | 1,898.9  | 1,155.0  | 895.8    | 919.2    |
| 合計 (a)  |    | 32,708.0 | 29,632.3 | 20,802.7 | 17,306.9 | 17,386.8 | 17,380.8 |

単位：ha、kg

|               |         |         |         |         |         |         |
|---------------|---------|---------|---------|---------|---------|---------|
| 牧草地を除く耕地面積(b) | 660,800 | 652,700 | 643,600 | 641,700 | 640,900 | 641,000 |
| ha当たり出荷量(a/b) | 49.5    | 45.4    | 32.3    | 27.0    | 27.1    | 27.1    |

単位：t、kl

| 区分      | 事項 | H26年度    | H27年度    | H28年度    | H29年度    | H30年度   | R元年度     |
|---------|----|----------|----------|----------|----------|---------|----------|
| 殺虫剤     |    | 4,984.2  | 4,866.8  | 4,821.2  | 4,647.9  | 4,584.8 | 4,066.0  |
| 殺菌剤     |    | 4,049.3  | 3,926.6  | 4,103.6  | 4,014.9  | 3,832.4 | 3,681.9  |
| 殺虫・殺菌剤  |    | 1,107.3  | 1,040.5  | 912.4    | 892.7    | 914.4   | 840.6    |
| 除草剤     |    | 6,307.4  | 6,241.7  | 6,533.8  | 6,577.7  | 6,881.5 | 6,451.8  |
| その他     |    |          |          |          |          |         |          |
| 殺そ剤     |    | 72.9     | 59.8     | 58.1     | 58.1     | 45.4    | 57.3     |
| 植物成長調整剤 |    | 285.6    | 275.5    | 291.2    | 291.2    | 242.5   | 314.0    |
| その他     |    | 736.1    | 624.2    | 653.5    | 653.5    | 30.0    | 615.3    |
| 小計      |    | 1,094.6  | 959.5    | 1,002.8  | 1,002.8  | 41.3    | 986.6    |
| 合計 (a)  |    | 17,542.8 | 17,035.1 | 17,373.8 | 17,373.8 | 53.1    | 17,119.8 |

|               |         |         |         |         |         |         |
|---------------|---------|---------|---------|---------|---------|---------|
| 牧草地を除く耕地面積(b) | 640,500 | 640,300 | 641,200 | 641,600 | 611,400 | 611,200 |
| ha当たり出荷量(a/b) | 27.4    | 26.6    | 27.1    | 26.7    | 28.2    | 26.2    |

単位：t、kl

| 区分      | 事項 | R2年度     |
|---------|----|----------|
| 殺虫剤     |    | 4,045.1  |
| 殺菌剤     |    | 6,322.2  |
| 殺虫・殺菌剤  |    | 848.6    |
| 除草剤     |    | 6,665.2  |
| その他     |    |          |
| 殺そ剤     |    | 44.5     |
| 植物成長調整剤 |    | 305.1    |
| その他     |    | 625.3    |
| 小計      |    | 974.9    |
| 合計 (a)  |    | 16,156.0 |

|               |         |
|---------------|---------|
| 牧草地を除く耕地面積(b) | 612,600 |
| ha当たり出荷量(a/b) | 26.4    |

出典：北海道「北海道農業・農村の動向」

注：年度は、農薬年度（前年10月～当該年9月）

### 3-1-8. 農家人口推移

(単位：千人)

| 都道府県名 | 事項 | 農家人口（販売農家） |          |          |         |         |         |         |         |
|-------|----|------------|----------|----------|---------|---------|---------|---------|---------|
|       |    | H2         | H7       | H12      | H17     | H22     | H27     | H29     | H30     |
| 全     | 国  | 13,878.2   | 12,037.3 | 10,467.4 | 8,370.5 | 6,503.2 | 4,880.4 | 4,374.5 | 4,185.6 |
|       |    | 海          | 376.6    | 311.7    | 261.2   | 211.9   | 172.8   | 143.4   | 136.0   |
| 北     | 道  | 357.3      | 308.9    | 268.6    | 216.5   | 174.5   | 130.8   | 119.4   | 115.6   |
|       |    | 青          | 438.4    | 389.5    | 347.2   | 294.5   | 227.5   | 173.5   | 152.3   |
| 岩     | 手  | 443.2      | 397.8    | 348.7    | 291.6   | 215.5   | 152.2   | 133.8   | 124.8   |
|       |    | 宮          | 402.3    | 359.1    | 319.4   | 263.0   | 195.1   | 145.0   | 123.4   |
| 秋     | 城  | 366.5      | 321.6    | 279.9    | 232.8   | 176.2   | 135.0   | 119.7   | 115.3   |
|       |    | 山          | 572.2    | 505.8    | 452.4   | 378.2   | 310.6   | 212.4   | 182.9   |
| 福     | 島  | 627.6      | 556.2    | 488.1    | 382.7   | 299.0   | 221.6   | 206.9   | 194.4   |
|       |    | 茨          | 398.6    | 354.1    | 313.9   | 257.8   | 205.5   | 156.4   | 141.1   |
| 栃     | 木  | 306.8      | 256.9    | 215.2    | 162.1   | 124.4   | 90.4    | 79.4    | 77.0    |
|       |    | 群          | 407.6    | 347.5    | 294.0   | 230.4   | 178.7   | 133.6   | 118.6   |
| 埼     | 玉  | 482.2      | 418.0    | 352.9    | 282.1   | 225.5   | 167.7   | 152.4   | 147.3   |
|       |    | 千          | 60.0     | 47.6     | 40.4    | 31.5    | 27.2    | 21.0    | 18.3    |
| 東     | 京  | 127.5      | 105.6    | 92.4     | 73.6    | 62.0    | 48.1    | 44.5    | 43.6    |
|       |    | 神          | 590.0    | 519.0    | 452.5   | 372.0   | 286.7   | 218.0   | 193.6   |
| 新     | 山  | 253.8      | 220.0    | 186.6    | 142.9   | 94.3    | 67.1    | 56.7    | 54.5    |
|       |    | 富          | 180.4    | 152.1    | 126.8   | 94.9    | 68.6    | 47.8    | 42.4    |
| 石     | 川  | 185.0      | 168.6    | 150.5    | 121.8   | 85.7    | 63.5    | 54.4    | 49.9    |
|       |    | 福          | 147.2    | 126.4    | 110.0   | 87.1    | 70.8    | 54.6    | 49.4    |
| 山     | 野  | 513.1      | 447.0    | 390.6    | 308.6   | 240.1   | 185.0   | 167.7   | 158.1   |
|       |    | 長          | 336.2    | 300.4    | 265.8   | 206.0   | 157.0   | 113.0   | 94.9    |
| 岐     | 阜  | 375.6      | 324.3    | 277.5    | 214.8   | 169.4   | 126.1   | 115.5   | 110.2   |
|       |    | 静          | 421.6    | 361.4    | 317.9   | 240.0   | 190.3   | 141.7   | 139.5   |
| 愛     | 重  | 294.5      | 259.3    | 224.1    | 173.4   | 134.3   | 96.3    | 78.9    | 76.8    |
|       |    | 三          | 239.2    | 209.1    | 183.4   | 145.5   | 108.2   | 77.5    | 67.0    |
| 滋     | 賀  | 158.8      | 141.0    | 124.4    | 99.7    | 80.7    | 60.8    | 54.3    | 53.9    |
|       |    | 京          | 100.4    | 82.6     | 69.8    | 51.8    | 43.3    | 33.6    | 29.5    |
| 大     | 阪  | 444.9      | 388.6    | 346.3    | 275.7   | 224.2   | 169.4   | 151.5   | 143.2   |
|       |    | 兵          | 127.1    | 110.5    | 94.4    | 74.8    | 61.8    | 47.7    | 44.2    |
| 奈     | 良  | 153.0      | 136.2    | 122.3    | 102.6   | 86.3    | 69.5    | 64.2    | 61.6    |
|       |    | 和          | 167.4    | 150.4    | 132.8   | 109.1   | 88.2    | 68.4    | 59.7    |
| 鳥     | 山  | 206.7      | 181.5    | 156.0    | 122.9   | 95.0    | 70.4    | 62.0    | 59.7    |
|       |    | 島          | 349.7    | 303.0    | 262.7   | 206.1   | 165.0   | 124.6   | 108.4   |
| 岡     | 山  | 272.7      | 233.0    | 198.5    | 151.9   | 116.3   | 87.3    | 76.9    | 72.6    |
|       |    | 広          | 204.7    | 173.1    | 147.0   | 112.0   | 83.7    | 59.7    | 50.3    |
| 山     | 島  | 164.1      | 143.1    | 126.2    | 100.9   | 82.6    | 63.0    | 56.4    | 56.0    |
|       |    | 徳          | 201.9    | 179.5    | 159.7   | 128.6   | 95.4    | 71.0    | 68.1    |
| 香     | 媛  | 242.4      | 204.3    | 175.7    | 135.6   | 106.9   | 79.7    | 74.8    | 72.6    |
|       |    | 愛          | 130.2    | 112.4    | 97.8    | 78.2    | 63.4    | 48.7    | 47.0    |
| 高     | 知  | 385.0      | 328.4    | 285.3    | 229.4   | 163.0   | 123.3   | 110.4   | 105.0   |
|       |    | 福          | 214.5    | 188.2    | 167.3   | 142.6   | 80.7    | 63.8    | 59.8    |
| 佐     | 岡  | 202.6      | 170.7    | 148.0    | 121.2   | 98.8    | 77.3    | 74.4    | 70.9    |
|       |    | 長          | 375.4    | 325.5    | 286.9   | 236.5   | 189.0   | 149.8   | 135.6   |
| 熊     | 本  | 228.9      | 191.0    | 163.3    | 128.5   | 100.5   | 76.0    | 67.4    | 63.6    |
|       |    | 大          | 226.1    | 193.9    | 166.0   | 130.5   | 105.5   | 80.2    | 72.6    |
| 宮     | 崎  | 301.9      | 244.6    | 206.5    | 161.2   | 128.0   | 97.0    | 84.8    | 80.6    |
|       |    | 鹿          | 116.4    | 88.1     | 70.3    | 54.9    | 45.1    | 37.6    | 33.4    |
| 北     | 道  | 376.6      | 311.7    | 261.2    | 211.9   | 172.8   | 143.4   | 136.0   | 133.1   |
|       |    | 海          | 3,169.9  | 2,801.7  | 2,468.7 | 2,048.6 | 1,586.1 | 1,166.9 | 1,025.1 |
| 東     | 北  | 2,557.5    | 2,212.3  | 1,906.9  | 1,507.3 | 1,193.1 | 893.4   | 810.6   | 780.5   |
|       |    | 関          | 619.2    | 540.7    | 463.9   | 359.6   | 248.6   | 178.4   | 153.5   |
| 北     | 陸  | 1,941.0    | 1,692.4  | 1,475.9  | 1,142.8 | 891.1   | 662.1   | 596.5   | 568.8   |
|       |    | 中          | 1,223.4  | 1,068.0  | 940.6   | 750.1   | 604.5   | 458.5   | 410.7   |
| 近     | 畿  | 1,201.2    | 1,041.0  | 897.0    | 702.0   | 548.2   | 410.4   | 357.3   | 338.8   |
|       |    | 中          | 738.6    | 639.3    | 559.4   | 443.3   | 348.3   | 262.4   | 246.3   |
| 四     | 国  | 1,934.4    | 1,642.3  | 1,423.3  | 1,149.9 | 865.5   | 667.4   | 605.0   | 573.1   |
|       |    | 九          | 116.4    | 88.1     | 70.3    | 54.9    | 45.1    | 37.6    | 33.4    |
| 州     | 国  | 116.4      | 88.1     | 70.3     | 54.9    | 45.1    | 37.6    | 33.4    | 31.6    |
|       |    | 沖          | 116.4    | 88.1     | 70.3    | 54.9    | 45.1    | 37.6    | 33.4    |

出典：農林水産省「農林業センサス累年統計書」「農業構造動態調査報告書」

注1：「農家人口」とは、農家を構成する世帯員の総数をいう。

注2：令和2年は、農業経営体の数値である。

### 3-1-8. 農家人口推移

(単位：千人)

| 事項    |   | 農家人口（販売農家） |         |
|-------|---|------------|---------|
|       |   | R1         | R2      |
| 都道府県名 |   |            |         |
| 全     | 国 | 3,984.4    | 3,489.7 |
| 北     | 海 | 128.0      | 109.2   |
| 青     | 森 | 109.0      | 97.9    |
| 岩     | 手 | 135.7      | 121.5   |
| 宮     | 城 | 116.5      | 107.3   |
| 秋     | 田 | 109.2      | 98.9    |
| 山     | 形 | 111.9      | 104.8   |
| 福     | 島 | 167.5      | 155.1   |
| 茨     | 城 | 186.3      | 154.3   |
| 栃     | 木 | 131.9      | 114.2   |
| 群     | 馬 | 73.6       | 62.0    |
| 埼     | 玉 | 110.0      | 92.0    |
| 千     | 葉 | 143.6      | 119.0   |
| 東     | 京 | 17.6       | 17.1    |
| 神     | 奈 | 43.1       | 38.1    |
| 新     | 川 | 180.7      | 155.7   |
| 富     | 山 | 50.7       | 41.9    |
| 石     | 川 | 38.1       | 31.5    |
| 福     | 井 | 42.3       | 37.9    |
| 山     | 梨 | 48.8       | 42.9    |
| 長     | 野 | 150.2      | 137.5   |
| 岐     | 阜 | 86.0       | 72.6    |
| 静     | 岡 | 104.8      | 91.5    |
| 愛     | 知 | 124.4      | 95.8    |
| 三     | 重 | 72.9       | 60.8    |
| 滋     | 賀 | 59.8       | 50.7    |
| 京     | 都 | 51.9       | 42.9    |
| 大     | 阪 | 25.0       | 25.0    |
| 兵     | 庫 | 134.0      | 123.2   |
| 奈     | 良 | 41.9       | 35.7    |
| 和     | 山 | 59.3       | 55.9    |
| 鳥     | 取 | 54.0       | 49.0    |
| 島     | 根 | 56.5       | 49.4    |
| 岡     | 山 | 98.8       | 89.2    |
| 広     | 島 | 70.0       | 61.5    |
| 山     | 口 | 44.7       | 41.1    |
| 徳     | 島 | 53.8       | 45.6    |
| 香     | 川 | 60.0       | 51.0    |
| 愛     | 媛 | 69.4       | 59.7    |
| 高     | 知 | 41.0       | 36.0    |
| 福     | 岡 | 101.2      | 88.5    |
| 佐     | 賀 | 55.1       | 49.5    |
| 長     | 崎 | 69.0       | 58.4    |
| 熊     | 本 | 119.6      | 112.3   |
| 大     | 分 | 59.2       | 52.6    |
| 宮     | 崎 | 68.6       | 58.3    |
| 鹿     | 児 | 77.8       | 68.5    |
| 沖     | 縄 | 31.1       | 26.1    |
| 北     | 海 | 128.0      | 109.2   |
| 東     | 北 | 930.5      | 841.2   |
| 関     | 東 | 754.9      | 639.6   |
| 北     | 陸 | 131.1      | 111.3   |
| 中     | 部 | 538.3      | 458.2   |
| 近     | 畿 | 371.9      | 333.4   |
| 中     | 国 | 324.0      | 290.2   |
| 四     | 国 | 224.2      | 192.3   |
| 九     | 州 | 550.5      | 488.1   |
| 沖     | 縄 | 31.1       | 26.1    |

出典：農林水産省「農林業センサス累年統計書」「農業構造動態調査報告書」

注1：「農家人口」とは、農家を構成する世帯員の総数をいう。

注2：令和2年は、農業経営体の数値である。

### 3-1-9. 販売農家数、販売農家人口、農業就業人口、耕地面積、農業産出額、生産農業所得額

| 都道府県名 | 事項 | 販売農家数   |        |         |        | 販売農家人口 R1    |                |
|-------|----|---------|--------|---------|--------|--------------|----------------|
|       |    | R1      |        | H30     |        | 世帯員数<br>(千人) | 農業就業人口<br>(千人) |
|       |    | 総数(千戸)  | 専業(千戸) | 総数(千戸)  | 専業(千戸) |              |                |
| 北海道   | 国  | 1,130.1 | 368.3  | 1,164.1 | 375.1  | 3,984.4      | 2,764.9        |
| 北海    | 道  | 35.1    | 22.7   | 35.8    | 24.5   | 128.0        | 93.5           |
| 青森    | 県  | 29.7    | 10.4   | 30.6    | 10.4   | 109.0        | 79.3           |
| 岩手    | 県  | 37.6    | 11.0   | 39.5    | 11.5   | 135.7        | 97.0           |
| 宮城    | 県  | 30.2    | 5.7    | 31.2    | 5.8    | 116.5        | 80.3           |
| 秋田    | 県  | 30.4    | 5.8    | 31.7    | 6.6    | 109.2        | 77.2           |
| 山形    | 県  | 28.1    | 6.9    | 28.6    | 6.3    | 111.9        | 73.0           |
| 福島    | 県  | 43.9    | 9.0    | 45.0    | 9.8    | 167.5        | 112.2          |
| 茨城    | 県  | 49.4    | 14.7   | 51.1    | 13.5   | 186.3        | 118.7          |
| 栃木    | 県  | 35.3    | 10.2   | 36.2    | 10.6   | 131.9        | 87.6           |
| 群馬    | 県  | 22.7    | 9.7    | 23.2    | 9.8    | 73.6         | 51.2           |
| 埼玉    | 県  | 31.9    | 10.2   | 32.4    | 10.4   | 110.0        | 76.3           |
| 千代田   | 県  | 39.6    | 13.4   | 40.1    | 13.4   | 143.6        | 97.3           |
| 東京    | 都  | 4.7     | 0.7    | 4.9     | 1.0    | 17.6         | 11.4           |
| 神奈川   | 県  | 11.6    | 4.0    | 11.7    | 3.8    | 43.1         | 29.5           |
| 新潟    | 県  | 47.5    | 8.5    | 49.1    | 10.8   | 180.7        | 122.5          |
| 富山    | 県  | 13.4    | 1.9    | 14.2    | 2.1    | 50.7         | 36.2           |
| 石川    | 県  | 10.6    | 2.4    | 11.0    | 2.7    | 38.1         | 25.4           |
| 福井    | 県  | 10.9    | 1.9    | 12.1    | 2.1    | 42.3         | 26.9           |
| 山梨    | 県  | 15.5    | 6.5    | 15.6    | 6.5    | 48.8         | 37.7           |
| 長野    | 県  | 43.4    | 14.8   | 44.9    | 14.1   | 150.2        | 110.3          |
| 岐阜    | 県  | 23.2    | 5.5    | 23.8    | 5.4    | 86.0         | 53.5           |
| 静岡県   | 県  | 27.5    | 8.7    | 28.0    | 8.2    | 104.8        | 67.6           |
| 愛知県   | 県  | 29.4    | 10.2   | 30.5    | 9.1    | 124.4        | 79.8           |
| 三重    | 県  | 20.7    | 5.1    | 21.2    | 5.1    | 72.9         | 52.4           |
| 滋賀    | 県  | 15.3    | 2.3    | 15.5    | 2.5    | 59.8         | 39.4           |
| 京都    | 府  | 14.6    | 3.7    | 15.1    | 3.8    | 51.9         | 36.6           |
| 大阪    | 府  | 7.5     | 2.9    | 7.8     | 3.0    | 25.0         | 18.6           |
| 大分    | 県  | 38.7    | 10.7   | 40.6    | 10.8   | 134.0        | 89.4           |
| 兵衛    | 県  | 11.5    | 3.5    | 11.6    | 3.3    | 41.9         | 27.8           |
| 和歌山   | 県  | 18.1    | 9.2    | 18.5    | 9.4    | 59.3         | 43.8           |
| 鳥取    | 県  | 15.0    | 3.9    | 15.3    | 4.1    | 54.0         | 37.0           |
| 島根    | 県  | 16.0    | 3.9    | 16.9    | 3.9    | 56.5         | 38.5           |
| 岡山    | 県  | 30.4    | 8.4    | 30.6    | 8.2    | 98.8         | 72.3           |
| 広島    | 県  | 22.9    | 7.7    | 23.7    | 8.2    | 70.0         | 51.5           |
| 山徳    | 県  | 16.8    | 7.4    | 17.2    | 7.1    | 44.7         | 35.6           |
| 徳島    | 県  | 15.8    | 5.9    | 16.2    | 6.1    | 53.8         | 36.2           |
| 香川    | 県  | 17.9    | 5.1    | 18.5    | 4.8    | 60.0         | 42.4           |
| 愛媛    | 県  | 22.9    | 10.8   | 23.9    | 11.3   | 69.4         | 53.2           |
| 高知    | 県  | 13.2    | 6.1    | 14.1    | 6.6    | 41.0         | 30.2           |
| 福岡    | 県  | 28.8    | 9.5    | 29.6    | 10.3   | 101.2        | 70.7           |
| 佐賀    | 県  | 14.5    | 3.7    | 14.8    | 4.0    | 55.1         | 36.8           |
| 長門    | 県  | 19.4    | 7.5    | 19.6    | 7.1    | 69.0         | 47.9           |
| 熊本    | 県  | 33.8    | 13.6   | 34.4    | 13.9   | 119.6        | 81.8           |
| 大分    | 県  | 20.0    | 7.5    | 21.1    | 8.1    | 59.2         | 44.8           |
| 宮崎    | 県  | 22.5    | 11.3   | 23.3    | 11.2   | 68.6         | 50.7           |
| 鹿児島   | 県  | 30.2    | 16.8   | 31.1    | 17.3   | 77.8         | 61.3           |
| 沖縄    | 県  | 11.9    | 7.1    | 11.9    | 6.7    | 31.1         | 22.0           |
| 北海道   | 道  | 35.1    | 22.7   | 35.8    | 24.5   | 128.0        | 93.5           |
| 東北    | 道  | 247.4   | 57.3   | 255.7   | 61.2   | 930.5        | 641.5          |
| 関東    | 道  | 210.7   | 69.4   | 215.2   | 69.0   | 754.9        | 509.7          |
| 北陸    | 道  | 34.9    | 6.2    | 37.3    | 6.9    | 131.1        | 88.5           |
| 中部    | 道  | 144.2   | 44.3   | 148.4   | 41.9   | 538.3        | 363.6          |
| 近畿    | 道  | 105.7   | 32.3   | 109.1   | 32.8   | 371.9        | 255.6          |
| 中国    | 道  | 101.1   | 31.3   | 103.7   | 31.5   | 324.0        | 234.9          |
| 四国    | 道  | 69.8    | 27.9   | 72.7    | 28.8   | 224.2        | 162.0          |
| 九州    | 道  | 169.2   | 69.9   | 173.9   | 71.9   | 550.5        | 394.0          |
| 沖縄    | 県  | 11.9    | 7.1    | 11.9    | 6.7    | 31.1         | 22.0           |

出典：農林水産省「農業構造動態調査報告書」、「農林業センサス」

注：「農業就業人口」とは、15歳以上の農家世帯員のうち、調査期日前1年間に農業のみに従事した者又は農業と兼業の双方に従事したが、農業の従事日数の方が多い者をいう。



### 3-1-9. 販売農家数、販売農家人口、農業就業人口、耕地面積、農業産出額、生産農業所得額

| 都道府県名            | 事項      | 耕地面積 R4.2.28現在  |                |                | 農業産出額<br>R2<br>(億円) | 生産農業所得<br>R2<br>(億円) |
|------------------|---------|-----------------|----------------|----------------|---------------------|----------------------|
|                  |         | 総数<br>(1,000ha) | 田<br>(1,000ha) | 畑<br>(1,000ha) |                     |                      |
| 全<br>道<br>府<br>県 | 国       | 4,349.0         | 2,366.0        | 1,983.0        | 89,557              | 33,622               |
|                  | 海       | 1,143.0         | 222.0          | 920.7          | 12,667              | 4,985                |
|                  | 青森      | 149.6           | 79.2           | 70.4           | 3,262               | 1,211                |
|                  | 岩手      | 149.3           | 93.9           | 55.4           | 2,741               | 974                  |
|                  | 宮城      | 125.5           | 103.4          | 22.1           | 1,902               | 719                  |
|                  | 秋田      | 146.4           | 128.4          | 17.9           | 1,898               | 631                  |
|                  | 山形      | 115.8           | 91.6           | 24.2           | 2,508               | 932                  |
|                  | 福島      | 137.3           | 97.1           | 40.2           | 2,116               | 765                  |
|                  | 茨城      | 162.3           | 95.3           | 67.0           | 4,417               | 1,606                |
|                  | 栃木      | 121.7           | 94.8           | 26.9           | 2,875               | 1,120                |
|                  | 群馬      | 65.9            | 24.7           | 41.2           | 2,463               | 992                  |
|                  | 埼玉      | 73.5            | 40.9           | 32.6           | 1,678               | 657                  |
|                  | 千代田     | 122.7           | 72.7           | 50.1           | 3,853               | 1,293                |
|                  | 東京      | 6.4             | 0.2            | 6.2            | 229                 | 96                   |
|                  | 神奈川     | 18.2            | 3.5            | 14.6           | 659                 | 264                  |
|                  | 新潟      | 168.2           | 149.4          | 18.8           | 2,526               | 945                  |
|                  | 富山      | 58.0            | 55.3           | 2.7            | 629                 | 229                  |
|                  | 石川      | 40.6            | 33.7           | 6.8            | 535                 | 205                  |
|                  | 福井      | 39.9            | 36.2           | 3.7            | 451                 | 183                  |
|                  | 山梨      | 23.3            | 7.7            | 15.6           | 974                 | 367                  |
|                  | 長野      | 105.2           | 51.7           | 53.4           | 2,697               | 1,063                |
|                  | 岐阜      | 55.2            | 42.3           | 12.9           | 1,093               | 421                  |
|                  | 静岡      | 61.5            | 21.5           | 40.0           | 1,887               | 684                  |
|                  | 愛知      | 73.3            | 41.5           | 31.8           | 2,893               | 1,112                |
|                  | 三重      | 57.6            | 44.0           | 13.6           | 1,043               | 378                  |
|                  | 滋賀      | 50.9            | 47.1           | 3.8            | 619                 | 248                  |
|                  | 京都      | 29.7            | 23.1           | 6.6            | 642                 | 222                  |
|                  | 大阪      | 12.4            | 8.6            | 3.8            | 311                 | 111                  |
|                  | 兵庫      | 72.8            | 66.7           | 6.1            | 1,478               | 527                  |
|                  | 奈良      | 19.8            | 14.0           | 5.8            | 395                 | 139                  |
|                  | 和歌山     | 31.6            | 9.3            | 22.3           | 1,104               | 453                  |
|                  | 鳥取      | 34.1            | 23.3           | 10.9           | 764                 | 275                  |
|                  | 島根      | 36.2            | 29.2           | 7.0            | 620                 | 249                  |
|                  | 岡山      | 62.7            | 49.3           | 13.4           | 1,414               | 469                  |
|                  | 広島      | 52.8            | 39.6           | 13.1           | 1,190               | 398                  |
|                  | 山口      | 44.5            | 37.1           | 7.4            | 589                 | 244                  |
|                  | 徳島      | 28.1            | 19.2           | 8.9            | 955                 | 334                  |
|                  | 香川      | 29.3            | 24.4           | 4.9            | 808                 | 290                  |
|                  | 愛媛      | 46.2            | 21.7           | 24.5           | 1,226               | 467                  |
|                  | 高知      | 26.2            | 19.8           | 6.5            | 1,113               | 354                  |
|                  | 福岡      | 79.3            | 64.0           | 15.3           | 1,977               | 921                  |
|                  | 佐賀      | 50.5            | 41.8           | 8.6            | 1,219               | 628                  |
|                  | 長門      | 45.9            | 21.0           | 24.9           | 1,491               | 593                  |
|                  | 熊本      | 107.5           | 66.1           | 41.4           | 3,407               | 1,495                |
|                  | 大分      | 54.5            | 38.8           | 15.7           | 1,208               | 528                  |
|                  | 宮崎      | 64.8            | 34.6           | 30.1           | 3,348               | 1,112                |
|                  | 鹿児島     | 112.9           | 35.2           | 77.6           | 4,772               | 1,415                |
| 沖縄               | 36.5    | 0.8             | 35.7           | 910            | 318                 |                      |
| 北海道              | 1,143.0 | 222.0           | 920.7          | 12,667         | 4,985               |                      |
| 東北               | 992.1   | 743.0           | 249.0          | 16,953         | 6,177               |                      |
| 関東               | 594.0   | 339.8           | 254.2          | 17,148         | 6,395               |                      |
| 北陸               | 138.5   | 125.2           | 13.2           | 1,615          | 617                 |                      |
| 中部               | 352.8   | 201.0           | 151.7          | 9,613          | 3,658               |                      |
| 近畿               | 217.2   | 168.8           | 48.4           | 4,549          | 1,700               |                      |
| 中国               | 230.3   | 178.5           | 51.8           | 4,577          | 1,635               |                      |
| 四国               | 129.8   | 85.1            | 44.8           | 4,102          | 1,445               |                      |
| 九州               | 515.4   | 301.5           | 213.6          | 17,422         | 6,692               |                      |
| 沖縄               | 36.5    | 0.8             | 35.7           | 910            | 318                 |                      |

出典：農林水産省「耕地及び作付面積統計」、「生産農業所得統計」

注：農業産出額及び生産農業所得の「全国」の値は、都道府県間で取り引きされた種苗、子豚等の中間生産物が重複計上されている。また、農業産出額及び生産農業所得の各ブロックの値は、各都道府県の値を単純に合計した値。

### 3-1-10. 水稻及び小麦の農作物作付面積並びに収穫量

| 都道府県名 | 事項 | 農業生産              |                 |                   |                 |                   |                 |                   |                 |
|-------|----|-------------------|-----------------|-------------------|-----------------|-------------------|-----------------|-------------------|-----------------|
|       |    | 水稻 R2年産           |                 | 水稻 R元年産           |                 | 小麦 R2年産           |                 | 小麦 R元年産           |                 |
|       |    | 作付面積<br>(1,000ha) | 収穫量<br>(1,000t) | 作付面積<br>(1,000ha) | 収穫量<br>(1,000t) | 作付面積<br>(1,000ha) | 収穫量<br>(1,000t) | 作付面積<br>(1,000ha) | 収穫量<br>(1,000t) |
| 全     | 国  | 1,469.0           | 7,762.0         | 1,470.0           | 7,780.0         | 211.6             | 1,037.0         | 211.9             | 764.9           |
| 北     | 海  | 103.0             | 588.1           | 104.0             | 514.8           | 121.4             | 677.7           | 121.4             | 471.1           |
| 青     | 森  | 45.0              | 282.2           | 44.2              | 263.4           | 0.7               | 1.7             | 0.9               | 1.0             |
| 岩     | 手  | 50.5              | 279.8           | 50.3              | 273.1           | 3.8               | 10.0            | 3.8               | 6.4             |
| 宮     | 城  | 68.4              | 376.9           | 67.4              | 371.4           | 1.1               | 4.7             | 1.1               | 3.9             |
| 秋     | 田  | 87.8              | 526.8           | 87.7              | 491.1           | 0.3               | 0.8             | 0.3               | 0.5             |
| 山     | 形  | 64.5              | 404.4           | 64.5              | 374.1           | 0.1               | 0.2             | 0.1               | 0.2             |
| 福     | 島  | 65.8              | 368.5           | 64.9              | 364.1           | 0.4               | 1.0             | 0.3               | 0.7             |
| 茨     | 城  | 68.3              | 344.2           | 68.4              | 358.4           | 4.6               | 16.2            | 4.6               | 13.5            |
| 栃     | 木  | 59.2              | 311.4           | 58.5              | 321.8           | 2.3               | 9.3             | 2.3               | 7.9             |
| 群     | 馬  | 15.5              | 75.3            | 15.6              | 78.9            | 5.6               | 22.9            | 5.7               | 23.1            |
| 埼     | 玉  | 32.0              | 154.2           | 31.9              | 155.4           | 5.2               | 22.6            | 5.2               | 19.3            |
| 千     | 葉  | 56.0              | 289.0           | 55.6              | 301.4           | 0.8               | 2.8             | 0.8               | 2.5             |
| 東     | 京  | 0.1               | 0.5             | 0.1               | 0.6             | 0.0               | 0.0             | 0.0               | 0.1             |
| 神     | 奈  | 3.0               | 14.3            | 3.1               | 15.2            | 0.0               | 0.1             | 0.0               | 0.1             |
| 新     | 川  | 119.2             | 646.1           | 118.2             | 627.6           | 0.1               | 0.1             | 0.1               | 0.1             |
| 富     | 潟  | 37.2              | 205.7           | 37.3              | 205.9           | 0.0               | 0.1             | 0.0               | 0.1             |
| 石     | 山  | 25.0              | 133.0           | 25.1              | 130.3           | 0.1               | 0.2             | 0.1               | 0.2             |
| 福     | 川  | 25.1              | 130.5           | 25.0              | 132.5           | 0.2               | 0.3             | 0.2               | 0.3             |
| 山     | 井  | 4.9               | 26.5            | 4.9               | 26.6            | 0.1               | 0.2             | 0.1               | 0.2             |
| 長     | 野  | 32.0              | 198.4           | 32.2              | 199.0           | 2.2               | 6.9             | 2.2               | 7.5             |
| 岐     | 阜  | 22.5              | 108.5           | 22.5              | 107.6           | 3.3               | 11.6            | 3.2               | 9.2             |
| 静     | 岡  | 15.7              | 81.2            | 15.8              | 79.9            | 0.8               | 2.4             | 0.8               | 1.7             |
| 愛     | 知  | 27.5              | 137.2           | 27.6              | 137.7           | 5.6               | 31.6            | 5.4               | 22.8            |
| 三     | 重  | 27.3              | 130.2           | 27.5              | 137.2           | 6.3               | 23.0            | 6.2               | 19.0            |
| 滋     | 賀  | 31.7              | 161.4           | 31.7              | 162.3           | 6.5               | 20.8            | 7.0               | 19.9            |
| 京     | 都  | 14.4              | 72.7            | 14.5              | 72.8            | 0.2               | 0.3             | 0.1               | 0.2             |
| 大     | 阪  | 4.9               | 24.3            | 5.0               | 24.7            | 0                 | 0               | 0.0               | 0.0             |
| 兵     | 庫  | 36.8              | 182.9           | 37.0              | 182.0           | 1.7               | 4.7             | 1.8               | 2.9             |
| 奈     | 良  | 8.5               | 43.7            | 8.6               | 44.1            | 0.1               | 0.3             | 0.1               | 0.2             |
| 和     | 山  | 6.4               | 31.4            | 6.4               | 31.6            | 0.0               | 0.0             | 0.0               | 0.0             |
| 鳥     | 取  | 12.7              | 65.3            | 12.8              | 63.7            | 0.1               | 0.2             | 0.1               | 0.2             |
| 島     | 根  | 17.3              | 87.5            | 17.5              | 91.7            | 0.1               | 0.2             | 0.1               | 0.2             |
| 岡     | 山  | 30.1              | 155.6           | 30.2              | 156.1           | 0.8               | 3.7             | 0.7               | 2.3             |
| 広     | 島  | 22.7              | 113.3           | 23.4              | 122.9           | 0.2               | 0.4             | 0.2               | 0.3             |
| 山     | 口  | 19.3              | 91.5            | 19.8              | 103.4           | 1.4               | 5.3             | 1.3               | 3.9             |
| 徳     | 島  | 11.3              | 52.4            | 11.4              | 53.6            | 0.0               | 0.1             | 0.1               | 0.1             |
| 香     | 川  | 12.0              | 56.5            | 12.5              | 59.9            | 2.0               | 8.9             | 1.9               | 6.1             |
| 愛     | 媛  | 13.6              | 63.9            | 13.9              | 69.2            | 0.2               | 0.9             | 0.2               | 0.7             |
| 高     | 知  | 11.4              | 47.9            | 11.5              | 50.7            | 0.0               | 0.0             | 0.0               | 0.0             |
| 福     | 岡  | 35.0              | 158.9           | 35.3              | 182.9           | 14.7              | 68.9            | 14.8              | 54.9            |
| 佐     | 賀  | 24.1              | 71.8            | 24.3              | 129.3           | 10.3              | 46.2            | 10.1              | 36.9            |
| 長     | 崎  | 11.4              | 51.9            | 11.5              | 57.4            | 0.6               | 1.9             | 0.6               | 1.6             |
| 熊     | 本  | 33.3              | 160.8           | 33.3              | 176.2           | 4.9               | 18.5            | 5.0               | 15.3            |
| 大     | 分  | 20.6              | 89.6            | 20.7              | 103.7           | 2.8               | 8.9             | 2.8               | 7.7             |
| 宮     | 崎  | 16.1              | 74.9            | 16.1              | 79.4            | 0.1               | 0.3             | 0.1               | 0.1             |
| 鹿     | 島  | 19.5              | 88.5            | 19.2              | 92.4            | 0.0               | 0.1             | 0.0               | 0.0             |
| 沖     | 縄  | 0.7               | 2.0             | 0.7               | 2.2             | 0.0               | 0.0             | 0.0               | 0.0             |
| 北     | 海  | 103.0             | 588.1           | 104.0             | 514.8           | 121.4             | 677.7           | 121.4             | 471.1           |
| 北     | 道  | 501.2             | 2,884.7         | 497.2             | 2,764.8         | 6.5               | 18.5            | 6.6               | 12.8            |
| 東     | 北  | 239.0             | 1,215.4         | 238.1             | 1,258.3         | 18.6              | 74.1            | 18.7              | 66.7            |
| 陸     | 部  | 87.3              | 469.2           | 87.4              | 468.7           | 0.3               | 0.6             | 0.3               | 0.6             |
| 中     | 畿  | 125.0             | 655.5           | 125.6             | 661.4           | 18.2              | 75.5            | 17.8              | 60.2            |
| 近     | 国  | 102.7             | 516.4           | 103.2             | 517.5           | 8.5               | 26.1            | 9.0               | 23.2            |
| 中     | 国  | 102.1             | 513.2           | 103.7             | 537.8           | 2.6               | 9.8             | 2.4               | 6.9             |
| 四     | 国  | 48.3              | 220.7           | 49.3              | 233.4           | 2.2               | 9.9             | 2.2               | 6.9             |
| 九     | 州  | 160.0             | 696.4           | 160.4             | 821.3           | 33.4              | 144.8           | 33.4              | 116.5           |
| 沖     | 縄  | 0.7               | 2.0             | 0.7               | 2.2             | 0.0               | 0.0             | 0.0               | 0.0             |

出典：農林水産省「作物統計（普通作物・飼料作物・工業農作物）」

注：「x」は数値が公表されていないもの。

### 3-1-10. 水稻及び小麦の農作物作付面積並びに収穫量

| 都道府県名 | 事項 | 作付延面積 H29       |                  |                 | 耕地<br>利用率<br>H29<br>(%) | 作付延面積 H28       |                  |                 | 耕地<br>利用率<br>H28<br>(%) |
|-------|----|-----------------|------------------|-----------------|-------------------------|-----------------|------------------|-----------------|-------------------------|
|       |    | 総数<br>(1,000ha) | 水陸稲<br>(1,000ha) | 麦類<br>(1,000ha) |                         | 総数<br>(1,000ha) | 水陸稲<br>(1,000ha) | 麦類<br>(1,000ha) |                         |
| 北海道   | 全  | 4,074.0         | 1,466.0          | 273.7           | 91.7                    | 4,102.0         | 1,479.0          | 276.0           | 91.7                    |
|       | 北  | 1,135.0         | 103.9            | 123.4           | 99.1                    | 1,138.0         | 105.0            | 124.8           | 99.3                    |
| 青森県   | 森  | 123.8           | 43.4             | 1.0             | 81.7                    | 125.1           | 42.6             | 1.1             | 82.1                    |
|       | 手  | 123.4           | 49.8             | 4.1             | 82.0                    | 124.1           | 50.3             | 4.0             | 82.3                    |
| 岩手県   | 宮  | 114.4           | 66.3             | 2.3             | 89.5                    | 115.0           | 66.6             | 2.2             | 89.5                    |
|       | 秋  | 126.3           | 86.9             | 0.4             | 85.2                    | 126.8           | 87.2             | x               | 85.1                    |
| 山形県   | 山  | 106.8           | 64.5             | x               | 90.2                    | 107.5           | 65.0             | x               | 90.0                    |
|       | 形  | 106.7           | 64.0             | x               | 75.3                    | 107.1           | 64.2             | x               | 74.8                    |
| 福島県   | 茨  | 151.1           | 68.7             | 8.0             | 90.2                    | 151.7           | 70.0             | 7.9             | 89.7                    |
|       | 城  | 119.3           | 57.8             | 13.0            | 96.3                    | 119.2           | 57.6             | 13.0            | 96.0                    |
| 栃木県   | 群  | 62.9            | 15.5             | 7.7             | 90.5                    | 63.8            | 15.4             | 7.6             | 90.0                    |
|       | 馬  | 66.8            | 31.6             | 6.2             | 88.8                    | 67.7            | 31.7             | 6.1             | 89.3                    |
| 群馬県   | 埼  | 114.2           | 55.2             | 0.8             | 90.9                    | 115.1           | 55.8             | 0.8             | 91.1                    |
|       | 千  | 6.4             | 0.1              | x               | 93.0                    | 6.5             | 0.2              | x               | 92.9                    |
| 東京都   | 東  | 18.2            | 3.1              | x               | 94.8                    | 18.4            | 3.1              | 0.0             | 94.8                    |
|       | 神  | 147.8           | 116.3            | 0.3             | 86.6                    | 148.5           | 116.8            | x               | 86.7                    |
| 神奈川県  | 新  | 53.6            | 37.6             | 3.5             | 91.6                    | 53.9            | 38.1             | 3.5             | 91.8                    |
|       | 富  | 35.9            | 25.3             | 1.5             | 86.5                    | 36.0            | 25.6             | 1.4             | 86.1                    |
| 石川県   | 福  | 42.1            | 24.9             | 5.3             | 104.5                   | 42.4            | 25.1             | 5.4             | 104.7                   |
|       | 山  | 20.7            | 5.0              | 0.1             | 87.0                    | 20.8            | 5.0              | 0.1             | 86.7                    |
| 長野県   | 長  | 92.3            | 32.3             | 2.8             | 86.0                    | 93.0            | 32.7             | 2.8             | 86.1                    |
|       | 岐  | 48.7            | 21.9             | 3.5             | 86.5                    | 49.0            | 22.2             | 3.5             | 86.4                    |
| 静岡県   | 静  | 58.4            | 15.7             | 0.8             | 88.0                    | 59.3            | 16.0             | x               | 88.4                    |
|       | 愛  | 68.7            | 27.5             | 5.6             | 90.8                    | 69.7            | 27.7             | 5.6             | 91.3                    |
| 三重県   | 重  | 53.7            | 27.4             | 6.8             | 90.6                    | 54.1            | 27.6             | 6.8             | 90.3                    |
|       | 賀  | 53.4            | 31.7             | 7.8             | 102.5                   | 53.5            | 31.9             | 7.8             | 102.1                   |
| 滋賀県   | 都  | 24.6            | 14.7             | x               | 80.4                    | 24.9            | 14.8             | x               | 80.8                    |
|       | 阪  | 10.6            | 5.2              | x               | 82.2                    | 10.8            | 5.3              | x               | 82.4                    |
| 大阪府   | 大  | 61.0            | 36.6             | 2.4             | 82.2                    | 61.5            | 37.0             | 2.4             | 82.3                    |
|       | 兵  | 16.2            | 8.6              | 0.1             | 77.5                    | 16.4            | 8.7              | x               | 76.6                    |
| 奈良県   | 和  | 29.7            | 6.6              | x               | 90.5                    | 30.2            | 6.7              | x               | 90.7                    |
|       | 山  | 27.6            | 12.6             | x               | 80.0                    | 27.9            | 12.7             | 0.2             | 80.4                    |
| 鳥取県   | 取  | 29.0            | 17.5             | 0.6             | 78.4                    | 29.4            | 17.7             | 0.6             | 79.0                    |
|       | 根  | 51.3            | 30.1             | 2.9             | 78.2                    | 51.9            | 30.4             | 2.8             | 78.8                    |
| 岡山県   | 山  | 42.4            | 23.7             | x               | 76.7                    | 43.0            | 24.1             | x               | 77.3                    |
|       | 島  | 35.7            | 20.3             | 1.8             | 74.8                    | 36.4            | 21.0             | 1.8             | 75.7                    |
| 広島県   | 山  | 25.6            | 11.5             | x               | 87.4                    | 26.1            | 11.7             | 0.1             | 88.5                    |
|       | 徳  | 25.2            | 12.8             | 2.6             | 82.6                    | 25.8            | 13.2             | 2.5             | 83.8                    |
| 香川県   | 媛  | 42.6            | 13.9             | 2.0             | 86.2                    | 43.1            | 14.2             | 1.9             | 86.4                    |
|       | 愛  | 22.8            | 11.6             | 0.0             | 82.6                    | 23.2            | 11.8             | x               | 83.5                    |
| 高知県   | 高  | 92.9            | 35.7             | 21.2            | 112.5                   | 94.0            | 36.0             | 21.7            | 112.0                   |
|       | 福  | 68.3            | 24.6             | 20.6            | 131.1                   | 69.3            | 24.8             | 20.8            | 131.7                   |
| 佐賀県   | 長  | 45.7            | 11.6             | 1.8             | 96.8                    | 46.4            | 12.0             | 1.9             | 96.7                    |
|       | 賀  | 107.4           | 33.3             | 6.7             | 96.1                    | 108.7           | 33.8             | 7.0             | 97.1                    |
| 熊本県   | 本  | 50.7            | 21.0             | 4.7             | 91.2                    | 51.5            | 21.3             | 4.9             | 91.8                    |
|       | 分  | 71.5            | 16.3             | 0.2             | 107.0                   | 71.9            | 16.8             | 0.2             | 106.4                   |
| 大分県   | 宮  | 109.8           | 20.4             | x               | 92.3                    | 110.7           | 21.0             | 0.2             | 91.9                    |
|       | 鹿  | 32.5            | 0.7              | x               | 85.5                    | 32.6            | 0.8              | 0.0             | 85.3                    |
| 沖縄県   | 沖  | 1,135.0         | 103.9            | 123.4           | 99.1                    | 1,138.0         | 105.0            | 124.8           | 99.3                    |
|       | 北  | 849.2           | 491.2            | 8.1             | 84.2                    | 854.1           | 492.7            | 7.3             | 84.2                    |
| 北海道   | 東  | 559.6           | 237.0            | 35.8            | 91.5                    | 563.2           | 238.8            | 35.5            | 91.3                    |
|       | 北  | 131.6           | 87.8             | 10.3            | 93.8                    | 132.3           | 88.8             | 10.3            | 93.8                    |
| 東北    | 中  | 321.8           | 124.8            | 19.5            | 88.2                    | 325.1           | 126.2            | 18.7            | 88.3                    |
|       | 陸  | 195.5           | 103.4            | 10.3            | 87.5                    | 197.3           | 104.4            | 10.2            | 87.4                    |
| 中部    | 畿  | 186.0           | 104.2            | 5.3             | 77.5                    | 188.6           | 105.9            | 5.4             | 78.1                    |
|       | 国  | 116.2           | 49.8             | 4.6             | 84.9                    | 118.2           | 50.9             | 4.5             | 85.7                    |
| 四国    | 九  | 546.3           | 162.9            | 55.2            | 102.1                   | 552.5           | 165.7            | 56.7            | 102.2                   |
|       | 沖  | 32.5            | 0.7              | 0.0             | 85.5                    | 32.6            | 0.8              | 0.0             | 85.3                    |

出典：農林水産省「耕地及び作付面積統計」

注：「x」は数値が公表されていないもの。

### 3-1-11. 家畜飼養戸数及び飼養頭数、生乳生産量及び飲用牛乳生産量

| 都道府県名 | 事項 | 乳用牛 R4      |              | 肉用牛 R4      |              | 豚 R4        |              | 採卵鶏 R4      |              |
|-------|----|-------------|--------------|-------------|--------------|-------------|--------------|-------------|--------------|
|       |    | 飼養戸数<br>(戸) | 飼養頭数<br>(百頭) | 飼養戸数<br>(戸) | 飼養頭数<br>(百頭) | 飼養戸数<br>(戸) | 飼養頭数<br>(百頭) | 飼養戸数<br>(戸) | 飼養羽数<br>(千羽) |
| 北海道   | 全  | 13,300      | 13,710       | 40,400      | 26,140       | 3,590       | 89,490       | 1,880       | 182,661      |
|       | 道  | 5,560       | 8,461        | 2,240       | 5,533        | 203         | 7,278        | 56          | 6,466        |
| 青森県   | 全  | 156         | 122          | 763         | 546          | 60          | 3,586        | 25          | 6,497        |
|       | 道  | 765         | 401          | 3,650       | 892          | 86          | 4,919        | 26          | 5,308        |
| 岩手県   | 全  | 430         | 178          | 2,690       | 800          | 94          | 1,870        | 38          | 3,947        |
|       | 道  | 82          | 39           | 681         | 192          | 66          | 2,603        | 15          | 2,209        |
| 秋田県   | 全  | 200         | 117          | 581         | 417          | 74          | 1,849        | 12          | 471          |
|       | 道  | 263         | 116          | 1,650       | 494          | 55          | 1,216        | 45          | 5,885        |
| 山形県   | 全  | 292         | 240          | 442         | 494          | 264         | 4,207        | 104         | 15,288       |
|       | 道  | 615         | 548          | 799         | 844          | 92          | 3,562        | 43          | 6,110        |
| 福島県   | 全  | 412         | 336          | 502         | 573          | 185         | 6,048        | 53          | 9,261        |
|       | 道  | 162         | 77           | 136         | 178          | 66          | 762          | 61          | 4,294        |
| 茨城県   | 全  | 453         | 278          | 247         | 410          | 215         | 5,825        | 106         | 12,886       |
|       | 道  | 45          | 15           | 18          | 6            | 9           | 20           | 12          | 76           |
| 栃木県   | 全  | 142         | 49           | 58          | 50           | 41          | 608          | 41          | 1,206        |
|       | 道  | 155         | 59           | 178         | 113          | 92          | 1,668        | 48          | 6,952        |
| 群馬県   | 全  | 34          | 22           | 30          | 37           | 14          | 222          | 17          | 831          |
|       | 道  | 42          | 31           | 76          | 37           | 12          | 182          | 11          | 1,268        |
| 埼玉県   | 全  | 22          | 11           | 44          | 21           | 3           | 13           | 12          | 771          |
|       | 道  | 52          | 36           | 60          | 50           | 14          | 108          | 22          | 585          |
| 千葉県   | 全  | 258         | 144          | 343         | 209          | 51          | 560          | 18          | 545          |
|       | 道  | 95          | 55           | 452         | 329          | 27          | 897          | 65          | 5,273        |
| 東京都   | 全  | 175         | 137          | 110         | 195          | 80          | 950          | 47          | 5,732        |
|       | 道  | 247         | 211          | 340         | 424          | 142         | 3,055        | 126         | 9,817        |
| 神奈川県  | 全  | 32          | 68           | 148         | 302          | 43          | 846          | 70          | 6,450        |
|       | 道  | 42          | 27           | 89          | 211          | 5           | 44           | 16          | 255          |
| 新潟県   | 全  | 46          | 39           | 67          | 52           | 9           | 134          | 25          | 1,655        |
|       | 道  | 24          | 12           | 9           | 8            | 5           | 24           | 11          | 42           |
| 富山県   | 全  | 232         | 129          | 1,140       | 564          | 19          | 182          | 43          | 5,598        |
|       | 道  | 39          | 32           | 41          | 44           | 8           | 41           | 23          | 308          |
| 石川県   | 全  | 9           | 5            | 47          | 28           | 7           | 18           | 20          | 300          |
|       | 道  | 109         | 90           | 257         | 210          | 16          | 595          | 8           | 261          |
| 福井県   | 全  | 86          | 109          | 746         | 328          | 5           | 355          | 15          | 939          |
|       | 道  | 207         | 168          | 406         | 349          | 20          | 474          | 62          | 9,323        |
| 山梨県   | 全  | 121         | 89           | 460         | 257          | 24          | 1,383        | 44          | 9,982        |
|       | 道  | 54          | 25           | 350         | 145          | 8           | 333          | 14          | 1,778        |
| 長野県   | 全  | 81          | 39           | 170         | 225          | 20          | 465          | 17          | 832          |
|       | 道  | 61          | 50           | 159         | 218          | 22          | 307          | 55          | 5,428        |
| 岐阜県   | 全  | 88          | 48           | 154         | 100          | 74          | 1,920        | 37          | 2,275        |
|       | 道  | 44          | 31           | 135         | 60           | 15          | 243          | 12          | 262          |
| 静岡県   | 全  | 183         | 117          | 169         | 234          | 43          | 820          | 66          | 3,270        |
|       | 道  | 39          | 21           | 532         | 528          | 34          | 826          | 24          | 267          |
| 愛知県   | 全  | 132         | 65           | 2,180       | 881          | 79          | 1,959        | 56          | 1,798        |
|       | 道  | 494         | 436          | 2,170       | 1,336        | 146         | 3,394        | 38          | 2,521        |
| 三重県   | 全  | 98          | 125          | 1,050       | 515          | 38          | 1,369        | 18          | 1,067        |
|       | 道  | 209         | 136          | 4,940       | 2,545        | 335         | 7,642        | 58          | 2,871        |
| 滋賀県   | 全  | 147         | 131          | 6,690       | 3,378        | 452         | 11,990       | 110         | 11,944       |
|       | 道  | 65          | 40           | 2,170       | 780          | 219         | 2,117        | 39          | 1,557        |
| 京都府   | 全  | 5,560       | 8,461        | 2,240       | 5,533        | 203         | 7,278        | 56          | 6,466        |
|       | 道  | 2,051       | 1,032        | 10,193      | 3,454        | 527         | 17,711       | 209         | 31,269       |
| 大阪府   | 全  | 2,173       | 1,578        | 2,262       | 2,605        | 886         | 21,140       | 442         | 49,706       |
|       | 道  | 98          | 63           | 150         | 95           | 29          | 417          | 40          | 2,870        |
| 兵庫県   | 全  | 807         | 615          | 1,393       | 1,459        | 343         | 6,308        | 326         | 27,817       |
|       | 道  | 392         | 244          | 1,393       | 906          | 53          | 443          | 138         | 8,158        |
| 奈良県   | 全  | 577         | 481          | 2,219       | 1,289        | 73          | 3,140        | 143         | 22,283       |
|       | 道  | 274         | 167          | 618         | 603          | 131         | 2,935        | 121         | 8,797        |
| 和歌山県  | 全  | 1,302       | 1,032        | 17,731      | 9,417        | 1,127       | 28,000       | 370         | 23,738       |
|       | 道  | 65          | 40           | 2,170       | 780          | 219         | 2,117        | 39          | 1,557        |

出典：農林水産省「畜産統計」  
注：令和4年2月1日現在。

### 3-1-11. 家畜飼養戸数及び飼養頭数、生乳生産量及び飲用牛乳生産量

| 都道府県名 | 事項  | 生乳生産量<br>(1000t) |       |       |       |       | 飲用牛乳等生産量<br>(1000kl) |       |       |       |         |
|-------|-----|------------------|-------|-------|-------|-------|----------------------|-------|-------|-------|---------|
|       |     | H29              | H30   | R1    | R2    | R3    | H29                  | H30   | R1    | R2    | R3      |
| 全     | 北海道 | 7,277            | 7,289 | 7,314 | 7,438 | 7,592 | 3,539                | 3,556 | 3,572 | 3,574 | 3,576   |
|       | 青森  | 3,893            | 3,965 | 4,048 | 4,154 | 4,266 | 548                  | 554   | 547   | 557   | 560     |
| 北     | 岩手  | 63               | 68    | 72    | 76    | 72    | x                    | x     | x     | x     | x       |
|       | 宮城  | 218              | 215   | 212   | 213   | 212   | 79                   | 79    | 79    | 77    | 74      |
| 東     | 秋田  | 117              | 113   | 110   | 111   | 109   | 84                   | 91    | 91    | 82    | 70      |
|       | 山形  | 26               | 25    | 24    | 23    | 23    | x                    | x     | x     | x     | x       |
| 山     | 福島  | 67               | 64    | 63    | 64    | 63    | 29                   | 28    | 25    | 24    | 23      |
|       | 茨城  | 74               | 70    | 68    | 67    | 67    | 34                   | 35    | 34    | 32    | 35      |
| 福     | 栃木  | 166              | 169   | 172   | 171   | 175   | 180                  | 180   | 180   | 196   | 194     |
|       | 群馬  | 336              | 331   | 331   | 330   | 348   | 156                  | 148   | 151   | 168   | 178     |
| 千     | 葉   | 225              | 216   | 208   | 206   | 208   | 116                  | 119   | 132   | 126   | 115     |
|       | 東   | 55               | 52    | 48    | 47    | 50    | 97                   | 98    | 93    | 85    | 85      |
| 奈     | 京   | 208              | 202   | 192   | 190   | 193   | 157                  | 156   | 157   | 169   | 176     |
|       | 川   | 10               | 9     | 9     | 9     | 9     | 75                   | 74    | 76    | 72    | 73      |
| 新     | 潟   | 36               | 34    | 31    | 30    | 29    | 275                  | 281   | 292   | 282   | 279     |
|       | 富   | 45               | 43    | 40    | 40    | 40    | 33                   | 35    | 37    | 40    | 41      |
| 石     | 井   | 12               | 12    | 0     | 11    | 12    | x                    | x     | x     | x     | x       |
|       | 川   | 20               | 19    | 0     | 18    | 18    | 40                   | 37    | 31    | 25    | 26      |
| 福     | 山   | 6                | 5     | 0     | 5     | 6     | x                    | x     | x     | x     | x       |
|       | 山   | 17               | 17    | 17    | 18    | 19    | 2                    | 2     | 2     | 2     | 2       |
| 長     | 野   | 97               | 94    | 90    | 90    | 92    | 121                  | 118   | 114   | 115   | 118     |
|       | 岐   | 38               | 35    | 33    | 33    | 33    | 64                   | 72    | 80    | 78    | 84      |
| 静     | 岡   | 90               | 88    | 89    | 89    | 88    | 72                   | 73    | 72    | 84    | 83      |
|       | 愛   | 176              | 167   | 160   | 158   | 154   | 188                  | 188   | 189   | 175   | 169     |
| 三     | 重   | 53               | 55    | 57    | 54    | 57    | 23                   | 22    | 25    | 26    | 27      |
|       | 滋   | 19               | 18    | 17    | 18    | 19    | 19                   | 19    | 21    | 22    | 23      |
| 京     | 都   | 28               | 27    | 26    | 28    | 28    | 96                   | 94    | 97    | 95    | 91      |
|       | 大   | 10               | 9     | 9     | 9     | 9     | 103                  | 105   | 105   | 110   | 115     |
| 兵     | 庫   | 86               | 81    | 78    | 78    | 78    | 180                  | 175   | 166   | 161   | 154     |
|       | 奈   | 24               | 23    | 23    | 24    | 25    | x                    | x     | x     | x     | x       |
| 歌     | 山   | 5                | 5     | 5     | 4     | 5     | x                    | x     | x     | x     | x       |
|       | 取   | 56               | 57    | 59    | 61    | 61    | x                    | x     | x     | x     | x       |
| 島     | 根   | 66               | 67    | 66    | 73    | 76    | 14                   | 14    | 13    | 14    | 15      |
|       | 岡   | 91               | 99    | 103   | 114   | 115   | 130                  | 134   | 139   | 118   | 120     |
| 広     | 山   | 52               | 49    | 48    | 49    | 50    | 56                   | 48    | 48    | 52    | 55      |
|       | 口   | 17               | 16    | 16    | 16    | 15    | x                    | x     | x     | x     | x       |
| 徳     | 島   | 31               | 30    | 27    | 26    | 26    | x                    | x     | x     | x     | x       |
|       | 香   | 36               | 34    | 35    | 36    | 37    | x                    | x     | x     | x     | x       |
| 愛     | 媛   | 33               | 31    | 31    | 30    | 30    | x                    | x     | x     | x     | x       |
|       | 高   | 22               | 21    | 20    | 20    | 19    | x                    | x     | x     | x     | x       |
| 福     | 岡   | 78               | 77    | 76    | 74    | 73    | 144                  | 149   | 150   | 154   | 147     |
|       | 佐   | 15               | 15    | 14    | 14    | 14    | 14                   | 14    | 12    | 11    | x       |
| 長     | 崎   | 51               | 48    | 46    | 46    | 45    | 12                   | 12    | 12    | 12    | x       |
|       | 熊   | 247              | 251   | 253   | 259   | 267   | 112                  | 112   | 119   | 125   | 129     |
| 大     | 分   | 70               | 71    | 69    | 71    | 72    | 45                   | 45    | 46    | 49    | 49      |
|       | 宮   | 80               | 79    | 78    | 79    | 83    | 39                   | 39    | 38    | 37    | 36      |
| 鹿     | 島   | 85               | 85    | 79    | 78    | 78    | 8                    | 9     | 9     | 9     | 9       |
|       | 沖   | 25               | 24    | 23    | 23    | 23    | 28                   | 27    | 25    | 25    | 25      |
| 北     | 海道  | 3,893            | 3,965 | 4,048 | 4,154 | 4,266 | 548                  | 554   | 547   | 557   | 560     |
|       | 東   | 610              | 600   | 589   | 594   | 586   | 259                  | 268   | 265   | 255   | 244     |
| 関     | 北   | 1,054            | 1,029 | 1,008 | 1,002 | 1,032 | 1,058                | 1,058 | 1,081 | 1,099 | 1,103   |
|       | 中   | 38               | 36    | 0     | 35    | 36    | 40                   | 37    | 31    | 25    | 26      |
| 中     | 陸   | 456              | 440   | 430   | 424   | 424   | 469                  | 472   | 481   | 478   | 482     |
|       | 畿   | 173              | 163   | 159   | 161   | 164   | 397                  | 394   | 389   | 387   | 383     |
| 四     | 国   | 282              | 289   | 293   | 312   | 317   | 200                  | 196   | 200   | 185   | 190     |
|       | 州   | 121              | 116   | 113   | 113   | 112   | 0                    | 0     | 0     | 0     | 0       |
| 九     | 州   | 625              | 627   | 615   | 621   | 633   | 374                  | 380   | 386   | 397   | #VALUE! |
|       | 沖   | 25               | 24    | 23    | 23    | 23    | 28                   | 27    | 25    | 25    | 25      |

出典：農林水産省「牛乳乳製品統計」

注：「x」は数値が公表されていないもの。

### 3-1-12. 農家戸数、農家人口、耕地面積、水稻の作付面積と収穫量

| 事項<br>市町村名 | 総農家数<br>R2<br>(戸) | 販売農家の<br>世帯員数<br>R1 (人) | 耕地面積 R3   |           | 耕地面積 R2   |           | 水稻 R3年産      |            | 水稻 R2年産      |            |
|------------|-------------------|-------------------------|-----------|-----------|-----------|-----------|--------------|------------|--------------|------------|
|            |                   |                         | 田<br>(ha) | 畑<br>(ha) | 田<br>(ha) | 畑<br>(ha) | 作付面積<br>(ha) | 収穫量<br>(t) | 作付面積<br>(ha) | 収穫量<br>(t) |
| 北海道        | 37,594            | 143,404                 | 222,000   | 920,700   | 222,000   | 921,400   | 103,000      | 588,100    | 103,000      | 588,100    |
| 道南地域       | 3,351             | 9,729                   | 15,494    | 27,528    | 15,494    | 27,601    | 6,925        | 35,906     | 6,923        | 34,900     |
| 渡島         | 2,091             | 6,022                   | 6,502     | 17,586    | 6,502     | 17,629    | 2,964        | 15,094     | 2,958        | 14,914     |
| 函館市        | 278               | 679                     | 226       | 1,710     | 227       | 1,710     | 62           | 286        | 60           | 276        |
| 北斗市        | 586               | 1,814                   | 2,340     | 1,910     | 2,340     | 1,910     | 1,150        | 6,040      | 1,140        | 5,930      |
| 松前町        | 134               | 57                      | 33        | 402       | 33        | 403       | -            | -          | -            | -          |
| 福島町        | 36                | X                       | 62        | 44        | 62        | 44        | 20           | 88         | 20           | 88         |
| 知内町        | 168               | 521                     | 1,090     | 446       | 1,090     | 447       | 413          | 1,970      | 421          | 2,000      |
| 木古内町       | 67                | 161                     | 557       | 424       | 557       | 425       | 289          | 1,360      | 290          | 1,390      |
| 七飯町        | 329               | 1,250                   | 1,300     | 1,690     | 1,300     | 1,690     | 502          | 2,500      | 500          | 2,470      |
| 鹿部町        | 20                | X                       | -         | 230       | -         | 230       | -            | -          | -            | -          |
| 森町         | 186               | 588                     | 373       | 2,240     | 373       | 2,240     | 200          | 1,060      | 197          | 1,010      |
| 八雲町        | 247               | 744                     | 521       | 6,060     | 520       | 6,080     | 328          | 1,790      | 330          | 1,750      |
| 長万部町       | 40                | 160                     | -         | 2,430     | -         | 2,450     | -            | -          | -            | -          |
| 檜山         | 1,260             | 3,707                   | 8,992     | 9,942     | 8,992     | 9,972     | 3,961        | 20,812     | 3,965        | 19,986     |
| 江差町        | 103               | 288                     | 877       | 205       | 877       | 207       | 243          | 1,270      | 248          | 1,300      |
| 上ノ国町       | 141               | 300                     | 672       | 311       | 672       | 318       | 222          | 1,090      | 222          | 1,100      |
| 厚沢部町       | 261               | 745                     | 1,970     | 1,970     | 1,970     | 1,980     | 534          | 2,850      | 541          | 2,910      |
| 乙部町        | 117               | 212                     | 297       | 536       | 297       | 537       | 95           | 440        | 97           | 453        |
| 奥尻町        | 29                | 57                      | 86        | 510       | 86        | 510       | 37           | 132        | 37           | 173        |
| 今金町        | 258               | 989                     | 2,630     | 2,980     | 2,630     | 2,980     | 1,370        | 7,170      | 1,340        | 6,440      |
| せたな町       | 351               | 1,116                   | 2,460     | 3,430     | 2,460     | 3,440     | 1,460        | 7,860      | 1,480        | 7,610      |
| 道央地域       | 14,963            | 52,145                  | 134,951   | 127,307   | 135,020   | 127,398   | 61,430       | 355,136    | 61,832       | 351,531    |
| 石狩         | 2,613             | 8,237                   | 21,128    | 19,763    | 21,129    | 19,793    | 7,243        | 40,631     | 7,240        | 39,573     |
| 札幌市        | 627               | 1,414                   | 181       | 2,370     | 181       | 2,390     | 22           | 113        | 22           | 113        |
| 江別市        | 335               | 1,310                   | 4,360     | 2,680     | 4,360     | 2,680     | 903          | 4,950      | 940          | 5,060      |
| 千歳市        | 214               | 676                     | 637       | 5,230     | 637       | 5,230     | 96           | 478        | 96           | 465        |
| 恵庭市        | 257               | 753                     | 2,350     | 1,940     | 2,350     | 1,950     | 552          | 2,910      | 562          | 2,860      |
| 北広島市       | 139               | 331                     | 440       | 1,500     | 441       | 1,500     | 150          | 750        | 150          | 755        |
| 石狩市        | 341               | 1,010                   | 2,240     | 3,300     | 2,240     | 3,300     | 1,340        | 7,330      | 1,350        | 7,100      |
| 当別町        | 478               | 1,669                   | 6,080     | 2,440     | 6,080     | 2,440     | 1,640        | 9,100      | 1,600        | 8,620      |
| 新篠津村       | 222               | 1,074                   | 4,840     | 303       | 4,840     | 303       | 2,540        | 15,000     | 2,520        | 14,600     |
| 後志         | 2,402             | 7,974                   | 8,550     | 26,002    | 8,557     | 26,032    | 4,609        | 25,010     | 4,654        | 24,704     |
| 小樽市        | 112               | 246                     | 17        | 165       | 17        | 166       | 7            | 35         | 7            | 34         |
| 島牧村        | 41                | 82                      | 33        | 264       | 33        | 264       | 21           | 92         | 19           | 83         |
| 寿都町        | 43                | 33                      | 18        | 249       | 18        | 249       | x            | x          | x            | x          |
| 黒松内町       | 51                | 161                     | 175       | 3,220     | 175       | 3,220     | 37           | 198        | 39           | 200        |
| 蘭越町        | 264               | 845                     | 2,930     | 1,040     | 2,930     | 1,050     | 1,750        | 9,380      | 1,770        | 9,230      |
| ニセコ町       | 132               | 499                     | 638       | 2,090     | 638       | 2,090     | 329          | 1,690      | 330          | 1,660      |
| 真狩村        | 131               | 612                     | 14        | 2,990     | 14        | 2,990     | 8            | 41         | 8            | 40         |
| 留寿都村       | 91                | 401                     | 1         | 2,390     | 1         | 2,390     | x            | x          | x            | x          |
| 喜茂別町       | 80                | 288                     | 1         | 1,230     | 1         | 1,240     | x            | x          | x            | x          |
| 京極町        | 84                | 359                     | 28        | 2,480     | 28        | 2,480     | 2            | 10         | 4            | 20         |
| 倶知安町       | 182               | 691                     | 932       | 3,590     | 936       | 3,590     | 223          | 1,250      | 226          | 1,200      |
| 共和町        | 347               | 1,251                   | 2,570     | 2,540     | 2,570     | 2,540     | 1,550        | 8,710      | 1,550        | 8,520      |
| 岩内町        | 29                | 74                      | 162       | 186       | 162       | 186       | 83           | 427        | 84           | 428        |
| 泊村         | 1                 | X                       | -         | 0         | -         | 0         | -            | -          | -            | -          |
| 神恵内村       | -                 | -                       | 0         | 2         | 0         | 2         | x            | x          | x            | x          |
| 積丹町        | 44                | 91                      | 0         | 828       | 0         | 828       | -            | -          | -            | -          |
| 古平町        | 17                | X                       | 48        | 32        | 48        | 33        | 13           | 64         | 14           | 66         |
| 仁木町        | 309               | 931                     | 703       | 778       | 706       | 786       | 426          | 2,260      | 440          | 2,350      |
| 余市町        | 361               | 1,110                   | 72        | 1,350     | 72        | 1,350     | 28           | 149        | 28           | 147        |
| 赤井川村       | 83                | 260                     | 208       | 578       | 208       | 578       | 132          | 704        | 135          | 726        |

出典：農林水産省「2020年農林業センサス」

農林水産省「農林水産関係市町村別統計」

注1：「0」は単位に満たないもの、「-」は事実のないもの、「x」は数値が公表されていないもの。

注2：「総農家数」とは、販売農家数と自給的農家数の合計値。

### 3-1-12. 農家戸数、農家人口、耕地面積、水稻の作付面積と収穫量

| 事項<br>市町村名 | 総農家数<br>R2<br>(戸) | 販売農家の<br>世帯員数<br>R1 (人) | 耕地面積 R3   |           | 耕地面積 R2   |           | 水稻 R3年産      |            | 水稻 R2年産      |            |
|------------|-------------------|-------------------------|-----------|-----------|-----------|-----------|--------------|------------|--------------|------------|
|            |                   |                         | 田<br>(ha) | 畑<br>(ha) | 田<br>(ha) | 畑<br>(ha) | 作付面積<br>(ha) | 収穫量<br>(t) | 作付面積<br>(ha) | 収穫量<br>(t) |
| 空知計        | 6,600             | 24,402                  | 91,104    | 22,590    | 91,105    | 22,601    | 44,750       | 263,689    | 45,121       | 262,227    |
| 夕張市        | 129               | 531                     | 142       | 584       | 142       | 584       | 14           | 69         | 14           | 67         |
| 岩見沢市       | 1,020             | 4,018                   | 16,400    | 3,390     | 16,400    | 3,400     | 6,430        | 36,800     | 6,650        | 38,200     |
| 美唄市        | 560               | 2,258                   | 8,720     | 686       | 8,720     | 686       | 3,410        | 20,200     | 3,340        | 20,100     |
| 芦名市        | 244               | 733                     | 2,460     | 1,080     | 2,460     | 1,080     | 1,530        | 9,020      | 1,540        | 9,060      |
| 赤平市        | 79                | 225                     | 701       | 135       | 701       | 135       | 389          | 2,310      | 406          | 2,380      |
| 三笠市        | 69                | X                       | 543       | 801       | 543       | 801       | 195          | 1,080      | 204          | 1,130      |
| 滝川市        | 338               | 1,061                   | 3,760     | 1,330     | 3,760     | 1,330     | 2,020        | 12,100     | 2,090        | 12,400     |
| 砂川市        | 193               | 586                     | 878       | 624       | 879       | 624       | 472          | 2,740      | 457          | 2,630      |
| 歌志内市       | 1                 | X                       | -         | 12        | -         | 12        | -            | -          | -            | -          |
| 深川市        | 694               | 2,300                   | 8,630     | 2,890     | 8,630     | 2,890     | 5,270        | 32,100     | 5,230        | 31,700     |
| 南幌町        | 261               | 771                     | 5,110     | 470       | 5,110     | 471       | 2,120        | 12,000     | 2,120        | 12,000     |
| 奈井江町       | 147               | 516                     | 1,850     | 176       | 1,850     | 176       | 1,120        | 6,590      | 1,140        | 6,660      |
| 上砂川町       | -                 | -                       | -         | 1         | -         | 1         | -            | -          | -            | -          |
| 由仁町        | 337               | 1,310                   | 4,020     | 1,840     | 4,020     | 1,840     | 1,680        | 9,060      | 1,740        | 9,170      |
| 長沼町        | 658               | 2,531                   | 9,000     | 2,180     | 9,000     | 2,180     | 1,620        | 8,410      | 1,650        | 8,070      |
| 栗山町        | 369               | 1,399                   | 3,990     | 1,940     | 3,990     | 1,940     | 1,540        | 8,150      | 1,570        | 8,200      |
| 月形町        | 175               | 625                     | 2,610     | 498       | 2,610     | 498       | 1,150        | 6,640      | 1,160        | 6,770      |
| 浦臼町        | 166               | 613                     | 2,450     | 1,020     | 2,450     | 1,020     | 1,550        | 8,720      | 1,540        | 8,390      |
| 新十津川町      | 336               | 1,328                   | 4,640     | 747       | 4,640     | 747       | 3,510        | 20,800     | 3,560        | 20,500     |
| 妹背牛町       | 185               | 770                     | 3,250     | 185       | 3,250     | 185       | 2,270        | 14,200     | 2,250        | 13,500     |
| 秩父別町       | 155               | 593                     | 2,800     | 296       | 2,800     | 296       | 2,150        | 13,500     | 2,160        | 13,100     |
| 雨竜町        | 167               | 714                     | 3,220     | 308       | 3,220     | 308       | 2,200        | 13,300     | 2,180        | 12,800     |
| 北竜町        | 157               | 632                     | 2,790     | 406       | 2,790     | 406       | 1,690        | 10,600     | 1,710        | 10,500     |
| 沼田町        | 160               | 637                     | 3,140     | 991       | 3,140     | 991       | 2,420        | 15,300     | 2,410        | 14,900     |
| 胆振計        | 1,769             | 5,920                   | 9,435     | 24,926    | 9,495     | 24,946    | 3,556        | 19,115     | 3,536        | 18,388     |
| 室蘭市        | 20                | 48                      | 11        | 216       | 11        | 216       | 5            | 24         | 6            | 26         |
| 苫小牧市       | 53                | 133                     | -         | 1,240     | -         | 1,240     | -            | -          | -            | -          |
| 登別市        | 36                | 102                     | 0         | 1,030     | 0         | 1,030     | x            | x          | x            | x          |
| 伊達市        | 382               | 1,370                   | 458       | 4,500     | 458       | 4,500     | 219          | 1,120      | 223          | 1,110      |
| 豊浦町        | 82                | 241                     | 140       | 1,770     | 140       | 1,770     | 25           | 118        | 26           | 116        |
| 壮瞥町        | 125               | 439                     | 310       | 1,170     | 310       | 1,170     | 113          | 590        | 114          | 576        |
| 白老町        | 33                | 84                      | -         | 1,230     | -         | 1,230     | -            | -          | -            | -          |
| 厚真町        | 340               | 1,064                   | 3,470     | 2,150     | 3,520     | 2,170     | 1,440        | 7,790      | 1,410        | 7,220      |
| 洞爺湖町       | 135               | 487                     | 126       | 2,430     | 126       | 2,430     | 56           | 273        | 58           | 260        |
| 安平町        | 204               | 694                     | 1,160     | 6,290     | 1,160     | 6,290     | 278          | 1,470      | 279          | 1,450      |
| むかわ町       | 359               | 1,258                   | 3,760     | 2,900     | 3,770     | 2,900     | 1,420        | 7,730      | 1,420        | 7,630      |
| 日高計        | 1,579             | 5,612                   | 4,734     | 34,026    | 4,734     | 34,026    | 1,272        | 6,691      | 1,281        | 6,639      |
| 日高町        | 313               | 1,165                   | 1,060     | 8,380     | 1,060     | 8,380     | 346          | 1,800      | 346          | 1,780      |
| 平取町        | 243               | 984                     | 1,540     | 3,120     | 1,540     | 3,120     | 478          | 2,600      | 480          | 2,560      |
| 新冠町        | 195               | 830                     | 454       | 6,720     | 454       | 6,720     | 161          | 844        | 161          | 839        |
| 浦河町        | 283               | 802                     | 243       | 5,210     | 243       | 5,210     | 37           | 187        | 36           | 176        |
| 様似町        | 86                | 166                     | 97        | 936       | 97        | 936       | 23           | 120        | 23           | 114        |
| えりも町       | 12                | 108                     | -         | 1,840     | -         | 1,840     | -            | -          | -            | -          |
| 新ひだか町      | 447               | 1,557                   | 1,340     | 7,820     | 1,340     | 7,820     | 227          | 1,140      | 235          | 1,170      |
| 道北地域計      | 8,124             | 27,741                  | 69,156    | 149,475   | 69,155    | 149,560   | 32,980       | 198,245    | 33,268       | 197,142    |
| 旭川市        | 6,555             | 22,398                  | 60,754    | 69,680    | 60,753    | 69,722    | 28,909       | 175,495    | 29,111       | 174,292    |
| 士別市        | 1,116             | 3,394                   | 10,700    | 3,030     | 10,700    | 3,030     | 6,130        | 38,100     | 6,160        | 38,300     |
| 名寄市        | 524               | 1,973                   | 9,160     | 7,440     | 9,160     | 7,450     | 2,480        | 14,000     | 2,620        | 14,400     |
| 富良野市       | 580               | 2,064                   | 5,190     | 5,180     | 5,190     | 5,180     | 3,600        | 22,400     | 3,590        | 22,000     |
| 鷹栖町        | 561               | 2,400                   | 3,040     | 7,470     | 3,040     | 7,480     | 602          | 3,530      | 612          | 3,450      |
| 東神楽町       | 359               | 895                     | 3,610     | 703       | 3,610     | 703       | 2,310        | 14,200     | 2,310        | 14,200     |
| 当麻町        | 243               | 661                     | 2,360     | 856       | 2,360     | 856       | 1,310        | 8,130      | 1,320        | 8,030      |
| 比布町        | 476               | 1,244                   | 3,690     | 673       | 3,690     | 674       | 2,580        | 15,300     | 2,550        | 14,900     |
| 愛別町        | 260               | 807                     | 2,340     | 230       | 2,340     | 230       | 1,520        | 9,210      | 1,500        | 9,070      |
| 上川町        | 132               | 428                     | 1,560     | 270       | 1,560     | 270       | 926          | 5,260      | 893          | 5,020      |
| 上川町        | 55                | 138                     | 504       | 1,810     | 504       | 1,810     | 251          | 1,530      | 241          | 1,510      |

出典：農林水産省「2020年農林業センサス」

農林水産省「農林水産関係市町村別統計」

注1：「0」は単位に満たないもの、「-」は事実のないもの、「x」は数値が公表されていないもの。

注2：「総農家数」とは、販売農家数と自給的農家数の合計値。

### 3-1-12. 農家戸数、農家人口、耕地面積、水稻の作付面積と収穫量

| 事項<br>市町村名 | 総農家数<br>R2<br>(戸) | 販売農家の<br>世帯員数<br>R1 (人) | 耕地面積 R3   |           | 耕地面積 R2   |           | 水稻 R3年産      |            | 水稻 R2年産      |            |
|------------|-------------------|-------------------------|-----------|-----------|-----------|-----------|--------------|------------|--------------|------------|
|            |                   |                         | 田<br>(ha) | 畑<br>(ha) | 田<br>(ha) | 畑<br>(ha) | 作付面積<br>(ha) | 収穫量<br>(t) | 作付面積<br>(ha) | 収穫量<br>(t) |
| 東川町        | 297               | 745                     | 2,900     | 653       | 2,900     | 654       | 2,200        | 13,500     | 2,210        | 13,300     |
| 美瑛町        | 397               | 1,721                   | 2,250     | 10,400    | 2,250     | 10,400    | 916          | 5,640      | 926          | 5,690      |
| 上富良野町      | 219               | 936                     | 1,840     | 4,540     | 1,840     | 4,540     | 722          | 4,340      | 688          | 3,990      |
| 中富良野町      | 307               | 1,356                   | 3,100     | 1,730     | 3,100     | 1,730     | 1,180        | 7,210      | 1,190        | 6,970      |
| 南富良野町      | 64                | 262                     | 224       | 2,660     | 224       | 2,660     | 97           | 578        | 97           | 578        |
| 占冠村        | 23                | 64                      | 87        | 625       | 87        | 625       | -            | -          | -            | -          |
| 和寒町        | 222               | 746                     | 2,720     | 1,900     | 2,720     | 1,900     | 834          | 5,050      | 872          | 5,120      |
| 剣淵町        | 277               | 1,035                   | 3,060     | 3,410     | 3,060     | 3,420     | 695          | 4,160      | 744          | 4,330      |
| 下川町        | 122               | 402                     | 501       | 3,110     | 502       | 3,110     | 58           | 317        | 74           | 404        |
| 美深町        | 157               | 514                     | 408       | 4,600     | 406       | 4,600     | 197          | 1,140      | 203          | 1,140      |
| 音威子府村      | 16                | 51                      | -         | 1,730     | -         | 1,730     | -            | -          | -            | -          |
| 中川町        | 43                | 181                     | -         | 3,560     | -         | 3,570     | -            | -          | -            | -          |
| 幌加内町       | 105               | 381                     | 1,510     | 3,100     | 1,510     | 3,100     | 301          | 1,900      | 311          | 1,890      |
| 留萌計        | 806               | 2,745                   | 8,402     | 17,426    | 8,402     | 17,439    | 4,071        | 22,750     | 4,157        | 22,850     |
| 留萌市        | 80                | 193                     | 792       | 271       | 792       | 271       | 429          | 2,450      | 439          | 2,440      |
| 増毛町        | 77                | 240                     | 481       | 284       | 481       | 284       | 229          | 1,160      | 233          | 1,180      |
| 小平町        | 118               | 426                     | 1,920     | 320       | 1,920     | 321       | 946          | 5,300      | 1,010        | 5,510      |
| 苦平町        | 134               | 479                     | 1,660     | 1,550     | 1,660     | 1,550     | 776          | 4,290      | 787          | 4,350      |
| 羽幌町        | 106               | 415                     | 1,920     | 902       | 1,920     | 902       | 997          | 5,550      | 996          | 5,540      |
| 初山別村       | 74                | 197                     | 829       | 919       | 829       | 921       | 266          | 1,520      | 263          | 1,460      |
| 遠別町        | 116               | 338                     | 800       | 3,080     | 800       | 3,090     | 428          | 2,480      | 429          | 2,370      |
| 天塩町        | 101               | 457                     | -         | 10,100    | -         | 10,100    | -            | -          | -            | -          |
| 宗谷計        | 763               | 2,598                   | 0         | 62,369    | 0         | 62,399    | 0            | 0          | 0            | 0          |
| 稚内市        | 139               | 566                     | -         | 14,700    | -         | 14,700    | -            | -          | -            | -          |
| 猿払村        | 53                | 216                     | -         | 5,640     | -         | 5,640     | -            | -          | -            | -          |
| 浜頓別町       | 46                | 180                     | -         | 5,910     | -         | 5,920     | -            | -          | -            | -          |
| 中頓別町       | 46                | 170                     | -         | 3,690     | -         | 3,690     | -            | -          | -            | -          |
| 枝幸町        | 110               | 490                     | -         | 10,900    | -         | 10,900    | -            | -          | -            | -          |
| 豊富町        | 153               | 624                     | -         | 13,300    | -         | 13,300    | -            | -          | -            | -          |
| 礼文町        | 13                | -                       | -         | 7         | -         | 7         | -            | -          | -            | -          |
| 利尻町        | 101               | -                       | -         | 18        | -         | 18        | -            | -          | -            | -          |
| 利尻富士町      | 13                | -                       | -         | 14        | -         | 14        | -            | -          | -            | -          |
| 幌延町        | 89                | 352                     | -         | 8,190     | -         | 8,210     | -            | -          | -            | -          |
| オホーツク地域    | 3,958             | 18,820                  | 1,614     | 164,070   | 1,615     | 164,360   | 943          | 5,165      | 961          | 5,253      |
| オホーツク計     | 3,958             | 18,820                  | 1,614     | 164,070   | 1,615     | 164,360   | 943          | 5,165      | 961          | 5,253      |
| 北見市        | 839               | 3,551                   | 1,070     | 22,700    | 1,070     | 22,700    | 664          | 3,680      | 679          | 3,720      |
| 網走市        | 323               | 1,595                   | 6         | 14,000    | 6         | 14,000    | x            | x          | x            | x          |
| 紋別市        | 79                | 414                     | -         | 8,450     | -         | 8,510     | -            | -          | -            | -          |
| 美幌町        | 360               | 1,687                   | 65        | 10,600    | 65        | 10,600    | 39           | 216        | 41           | 239        |
| 津別町        | 131               | 607                     | 26        | 5,680     | 26        | 5,680     | x            | x          | x            | x          |
| 斜里町        | 237               | 1,250                   | -         | 10,700    | -         | 10,700    | -            | -          | -            | -          |
| 清里町        | 200               | 1,079                   | -         | 9,030     | -         | 9,050     | -            | -          | -            | -          |
| 小清水町       | 293               | 1,498                   | -         | 10,400    | -         | 10,400    | -            | -          | -            | -          |
| 訓子府町       | 292               | 1,474                   | 109       | 6,940     | 109       | 6,940     | 63           | 334        | 63           | 320        |
| 置戸町        | 89                | 530                     | -         | 4,800     | -         | 4,800     | -            | -          | -            | -          |
| 佐呂間町       | 132               | 612                     | -         | 7,480     | -         | 7,480     | -            | -          | -            | -          |
| 遠軽町        | 115               | 462                     | 2         | 7,700     | 2         | 7,700     | -            | -          | -            | -          |
| 湧別町        | 280               | 1,107                   | -         | 10,700    | -         | 10,900    | -            | -          | -            | -          |
| 滝上町        | 49                | 209                     | -         | 3,640     | -         | 3,640     | -            | -          | -            | -          |
| 興部町        | 64                | 337                     | -         | 6,320     | -         | 6,330     | -            | -          | -            | -          |
| 西興部村       | 15                | 49                      | -         | 1,630     | -         | 1,630     | -            | -          | -            | -          |
| 雄武町        | 47                | 288                     | -         | 10,000    | -         | 10,000    | -            | -          | -            | -          |
| 大空町        | 413               | 2,071                   | 336       | 13,300    | 337       | 13,300    | 177          | 935        | 178          | 974        |
| 十勝地域       | 4,948             | 24,281                  | 761       | 253,850   | 761       | 254,060   | 5            | 24         | 6            | 27         |
| 十勝計        | 4,948             | 24,281                  | 761       | 253,850   | 761       | 254,060   | 5            | 24         | 6            | 27         |
| 帯広市        | 607               | 3,158                   | -         | 22,900    | -         | 23,000    | -            | -          | -            | -          |

出典：農林水産省「2020年農林業センサス」

農林水産省「農林水産関係市町村別統計」

注1：「0」は単位に満たないもの、「-」は事実のないもの、「x」は数値が公表されていないもの。

注2：「総農家数」とは、販売農家数と自給的農家数の合計値。



### 3-1-12. 農家戸数、農家人口、耕地面積、水稻の作付面積と収穫量

| 事項<br>市町村名    | 総農家数<br>R2<br>(戸) | 販売農家の<br>世帯員数<br>R1 (人) | 耕地面積 R3   |           | 耕地面積 R2   |           | 水稻 R3年産      |            | 水稻 R2年産      |            |
|---------------|-------------------|-------------------------|-----------|-----------|-----------|-----------|--------------|------------|--------------|------------|
|               |                   |                         | 田<br>(ha) | 畑<br>(ha) | 田<br>(ha) | 畑<br>(ha) | 作付面積<br>(ha) | 収穫量<br>(t) | 作付面積<br>(ha) | 収穫量<br>(t) |
| 音更町           | 624               | 3,056                   | 373       | 23,900    | 373       | 23,900    | 5            | 24         | 6            | 27         |
| 土幌町           | 333               | 1,670                   | -         | 15,900    | -         | 16,000    | -            | -          | -            | -          |
| 上士幌町          | 141               | 710                     | -         | 11,200    | -         | 11,200    | -            | -          | -            | -          |
| 鹿追町           | 198               | 1,003                   | -         | 12,200    | -         | 12,200    | -            | -          | -            | -          |
| 新得町           | 78                | 321                     | 0         | 6,520     | 0         | 6,520     | 0            | 0          | 0            | 0          |
| 清水町           | 300               | 1,442                   | -         | 14,900    | -         | 14,900    | -            | -          | -            | -          |
| 芽室町           | 535               | 2,889                   | -         | 21,400    | -         | 21,400    | -            | -          | -            | -          |
| 中札内村          | 130               | 650                     | -         | 7,110     | -         | 7,120     | -            | -          | -            | -          |
| 更別村           | 212               | 1,121                   | -         | 11,500    | -         | 11,500    | -            | -          | -            | -          |
| 大樹町           | 135               | 642                     | -         | 14,200    | -         | 14,200    | -            | -          | -            | -          |
| 広尾町           | 92                | 416                     | -         | 6,190     | -         | 6,190     | -            | -          | -            | -          |
| 幕別町           | 479               | 2,210                   | 31        | 22,500    | 31        | 22,500    | x            | x          | x            | x          |
| 池田町           | 223               | 1,005                   | 339       | 9,170     | 339       | 9,170     | x            | x          | x            | x          |
| 豊頃町           | 156               | 768                     | -         | 11,500    | -         | 11,500    | -            | -          | -            | -          |
| 本別町           | 238               | 1,200                   | 18        | 12,000    | 18        | 12,000    | -            | -          | -            | -          |
| 足寄町           | 211               | 900                     | -         | 13,400    | -         | 13,400    | -            | -          | -            | -          |
| 陸別町           | 65                | 259                     | -         | 6,060     | -         | 6,060     | -            | -          | -            | -          |
| 浦幌町           | 191               | 861                     | -         | 11,300    | -         | 11,300    | -            | -          | -            | -          |
| 釧路・根室地域       | 2,250             | 10,688                  | 0         | 198,648   | 0         | 198,668   | -            | -          | -            | -          |
| 釧路計           | 1,025             | 4,697                   | 0         | 88,508    | 0         | 88,518    | -            | -          | -            | -          |
| 釧路市           | 147               | 665                     | -         | 10,500    | -         | 10,500    | -            | -          | -            | -          |
| 釧路町           | 24                | 82                      | -         | 948       | -         | 948       | -            | -          | -            | -          |
| 厚岸町           | 104               | 493                     | -         | 9,000     | -         | 9,010     | -            | -          | -            | -          |
| 浜中町           | 192               | 923                     | -         | 14,700    | -         | 14,700    | -            | -          | -            | -          |
| 標茶町           | 268               | 1,299                   | -         | 28,900    | -         | 28,900    | -            | -          | -            | -          |
| 弟子屈町          | 124               | 548                     | -         | 10,200    | -         | 10,200    | -            | -          | -            | -          |
| 鶴居村           | 82                | 392                     | -         | 9,470     | -         | 9,470     | -            | -          | -            | -          |
| 白糠町           | 84                | 295                     | -         | 4,790     | -         | 4,790     | -            | -          | -            | -          |
| 根室計           | 1,225             | 5,991                   | 0         | 110,140   | 0         | 110,150   | -            | -          | -            | -          |
| 根室市           | 87                | 395                     | -         | 9,600     | -         | 9,610     | -            | -          | -            | -          |
| 別海町           | 688               | 3,391                   | -         | 63,300    | -         | 63,300    | -            | -          | -            | -          |
| 中標津町          | 308               | 1,495                   | -         | 24,500    | -         | 24,500    | -            | -          | -            | -          |
| 標津町           | 133               | 666                     | -         | 12,000    | -         | 12,000    | -            | -          | -            | -          |
| 羅臼町           | 9                 | 44                      | -         | 740       | -         | 740       | -            | -          | -            | -          |
| 札幌開発<br>建設部管内 | 9,213             | 32,639                  | 112,232   | 42,353    | 112,234   | 42,394    | 51,993       | 304,320    | 52,361       | 301,800    |
| 函館開発<br>建設部管内 | 3,351             | 9,729                   | 15,494    | 27,528    | 15,494    | 27,601    | 6,925        | 35,906     | 6,923        | 34,900     |
| 小樽開発<br>建設部管内 | 2,402             | 7,974                   | 8,550     | 26,002    | 8,557     | 26,032    | 4,609        | 25,010     | 4,654        | 24,704     |
| 旭川開発<br>建設部管内 | 6,555             | 22,398                  | 60,754    | 69,680    | 60,753    | 69,722    | 28,909       | 175,495    | 29,111       | 174,292    |
| 室蘭開発<br>建設部管内 | 3,348             | 11,532                  | 14,169    | 58,952    | 14,229    | 58,972    | 4,828        | 25,806     | 4,817        | 25,027     |
| 釧路開発<br>建設部管内 | 2,250             | 10,688                  | 0         | 198,648   | 0         | 198,668   | 0            | 0          | 0            | 0          |
| 帯広開発<br>建設部管内 | 4,948             | 24,281                  | 761       | 253,850   | 761       | 254,060   | 5            | 24         | 6            | 27         |
| 網走開発<br>建設部管内 | 3,958             | 18,820                  | 1,614     | 164,070   | 1,615     | 164,360   | 943          | 5,165      | 961          | 5,253      |
| 留萌開発<br>建設部管内 | 806               | 2,745                   | 8,402     | 17,426    | 8,402     | 17,439    | 4,071        | 22,750     | 4,157        | 22,850     |
| 稚内開発<br>建設部管内 | 763               | 2,598                   | 0         | 62,369    | 0         | 62,399    | 0            | 0          | 0            | 0          |

出典：農林水産省「2020年農林業センサス」

農林水産省「農林水産関係市町村別統計」

注1：「0」は単位に満たないもの、「-」は事実のないもの、「x」は数値が公表されていないもの。

注2：「総農家数」とは、販売農家数と自給的農家数の合計値。

### 3-1-13. 農業産出額、生産農業所得、各収穫量

| 項<br>市町村名 | 事<br>業 | 農業産出額     | 小麦        | 大豆        | ばれいしょ     | てんさい      |
|-----------|--------|-----------|-----------|-----------|-----------|-----------|
|           |        | R3<br>千万円 | R3年産<br>t | R3年産<br>t | R3年産<br>t | R3年産<br>t |
| 北海道       |        | 126,659   | 728,400   | 105,400   | 1,681,057 | 4,061,000 |
| 道南        | 地域計    | 5,684     | 5,741     | 4,484     | 47,121    | 26,970    |
| 渡南        | 島計     | 4,288     | 997       | 905       | 16,542    | 7,250     |
|           | 函館市    | 206       | x         | x         | 8,370     | x         |
|           | 北斗市    | 747       | 429       | 441       | 728       | -         |
|           | 松前町    | 12        | -         | -         | 18        | -         |
|           | 福知島町   | 33        | -         | -         | 18        | -         |
|           | 木古内町   | 83        | 77        | 220       | 20        | -         |
|           | 七飯町    | 65        | -         | -         | 20        | -         |
|           | 鹿部町    | 789       | x         | -         | 450       | -         |
|           | 森町     | 47        | -         | -         | -         | -         |
|           | 八雲町    | 1,007     | 491       | 244       | 5,730     | 7,250     |
|           | 長万部町   | 963       | x         | x         | 1,180     | x         |
|           |        | 336       | -         | -         | 8         | -         |
| 檜         | 山計     | 1,396     | 4,744     | 3,579     | 30,579    | 19,720    |
|           | 江差町    | 66        | 213       | 171       | 1,120     | x         |
|           | 上ノ国町   | 70        | 357       | 179       | 360       | -         |
|           | 厚沢部町   | 332       | 2,470     | 1,120     | 11,600    | 7,320     |
|           | 乙部町    | 34        | x         | 156       | 850       | x         |
|           | 奥尻町    | 16        | -         | -         | 9         | -         |
|           | 今金町    | 425       | 1,290     | 1,020     | 12,000    | 10,600    |
|           | せたな町   | 453       | 414       | 933       | 4,640     | 1,800     |
| 道石        | 央地     | 32,171    | 162,290   | 44,282    | 169,198   | 299,207   |
|           | 狩計     | 4,988     | 44,968    | 9,491     | 23,100    | 79,272    |
|           | 札幌市    | 555       | 422       | x         | x         | -         |
|           | 江別市    | 859       | 7,040     | 1,850     | 2,830     | 8,170     |
|           | 千歳市    | 1,129     | 7,360     | 2,160     | 5,100     | 44,200    |
|           | 恵庭市    | 537       | 3,890     | 1,540     | 8,450     | 22,000    |
|           | 北広島市   | 435       | 266       | 156       | 1,720     | x         |
|           | 石狩市    | 439       | 3,690     | 75        | 3,360     | 452       |
|           | 当別町    | 561       | 15,200    | 1,670     | 1,640     | 4,450     |
|           | 新篠津村   | 473       | 7,100     | 2,040     | x         | x         |
| 後         | 志計     | 4,360     | 8,171     | 4,349     | 110,423   | 76,087    |
|           | 小樽市    | 39        | -         | -         | 97        | -         |
|           | 小島村    | 9         | -         | -         | 11        | -         |
|           | 寿都町    | 4         | x         | x         | x         | 654       |
|           | 黒松内町   | 304       | 412       | 330       | 3,060     | x         |
|           | 蘭越町    | 288       | 320       | 361       | 1,830     | x         |
|           | 二セコ町   | 266       | 447       | 610       | 6,820     | 871       |
|           | 真狩村    | 466       | 859       | 415       | 15,500    | 14,600    |
|           | 留寿都村   | 357       | 555       | 228       | 14,500    | 15,700    |
|           | 喜茂別町   | 202       | 148       | 248       | 7,630     | 6,080     |
|           | 京極町    | 266       | 1,830     | 733       | 19,600    | 11,900    |
|           | 倶知安町   | 379       | 2,290     | 966       | 33,000    | 25,300    |
|           | 共和町    | 607       | 1,310     | 458       | 7,440     | 982       |
|           | 岩内町    | 18        | x         | -         | 53        | -         |
|           | 泊内村    | 0         | -         | -         | x         | -         |
|           | 神恵内村   | 0         | -         | -         | -         | -         |
|           | 積丹町    | 35        | -         | x         | 138       | x         |
|           | 古平町    | 24        | -         | -         | x         | -         |
|           | 仁木町    | 444       | -         | x         | 6         | -         |
|           | 余市町    | 534       | -         | -         | 31        | -         |
|           | 赤井川村   | 118       | -         | x         | 707       | -         |

出典：農林水産省「市町村別農業算出額」

農林水産省「作況調査」

注：「-」は事実のないもの、「x」は数値が公表されていないもの。

### 3-1-13. 農業産出額、生産農業所得、各収穫量

| 項<br>市町村名 | 事    | 農業産出額     | 小麦        | 大豆        | ばれいしょ     | てんさい      |         |
|-----------|------|-----------|-----------|-----------|-----------|-----------|---------|
|           |      | R3<br>千万円 | R3年産<br>t | R3年産<br>t | R3年産<br>t | R3年産<br>t |         |
| 空         | 知    | 計         | 10,665    | 98,846    | 26,299    | 18,508    | 52,058  |
|           | 夕張   | 市         | 303       | x         | -         | 41        | -       |
|           | 岩見沢  | 市         | 1,783     | 26,600    | 6,380     | 1,370     | 14,000  |
|           | 美唄   | 市         | 628       | 9,630     | 3,680     | 114       | 1,880   |
|           | 芦別   | 市         | 305       | 149       | 0         | 710       | -       |
|           | 赤平   | 市         | 60        | 115       | x         | 4         | x       |
|           | 三笠   | 市         | 224       | 731       | 274       | 46        | -       |
|           | 滝川   | 市         | 375       | 2,960     | 553       | 16        | x       |
|           | 砂川   | 市         | 267       | -         | -         | 10        | -       |
|           | 歌志内  | 市         | 0         | -         | -         | 0         | -       |
|           | 深川   | 市         | 1,026     | 3,170     | 1,180     | 692       | 1,070   |
|           | 南幌   | 町         | 449       | 9,810     | 2,140     | 72        | 7,590   |
|           | 奈井江  | 町         | 205       | 740       | 278       | 4         | -       |
|           | 上砂川  | 町         | 0         | -         | -         | 0         | -       |
|           | 由仁   | 町         | 549       | 8,320     | 2,110     | 6,040     | 17,800  |
|           | 長沼   | 町         | 1,078     | 18,100    | 6,390     | 3,050     | 5,180   |
|           | 栗山   | 町         | 666       | 9,410     | 882       | 6,030     | 908     |
|           | 月形   | 町         | 356       | 1,900     | 901       | 45        | 2,110   |
|           | 浦臼   | 町         | 291       | 994       | 48        | 147       | -       |
|           | 新十津川 | 町         | 478       | 606       | 284       | x         | -       |
|           | 妹背牛  | 町         | 349       | 2,550     | 239       | 7         | -       |
|           | 秩父別  | 町         | 304       | 1,010     | 89        | x         | -       |
|           | 雨竜   | 町         | 311       | 428       | 55        | 7         | -       |
|           | 北竜   | 町         | 264       | 676       | 500       | 7         | x       |
|           | 沼田   | 町         | 394       | 947       | 316       | 96        | 1,520   |
| 胆         | 振    | 計         | 6,172     | 10,258    | 4,060     | 15,981    | 91,790  |
|           | 室蘭   | 市         | 53        | -         | -         | x         | -       |
|           | 苫小牧  | 市         | 298       | 118       | x         | x         | x       |
|           | 登別   | 市         | 223       | -         | -         | -         | -       |
|           | 伊達   | 市         | 1,119     | 645       | x         | 1,500     | 22,000  |
|           | 伊達   | 町         | 484       | 228       | -         | 1,090     | 2,440   |
|           | 壮瞥   | 町         | 171       | 447       | 10        | 889       | 1,960   |
|           | 白老   | 町         | 842       | -         | -         | -         | -       |
|           | 厚真   | 町         | 799       | 2,200     | 1,210     | 2,060     | 15,500  |
|           | 洞爺湖  | 町         | 476       | 470       | x         | 6,500     | 18,300  |
|           | 安平   | 町         | 915       | 4,880     | 2,130     | 992       | 25,600  |
|           | むかわ  | 町         | 792       | 1,270     | 710       | 2,950     | 5,990   |
| 日         | 高    | 計         | 5,986     | 47        | 83        | 1,186     | -       |
|           | 日高   | 町         | 1,511     | -         | x         | 1,160     | x       |
|           | 平取   | 町         | 581       | x         | 83        | x         | x       |
|           | 新冠   | 町         | 1,122     | 47        | x         | x         | -       |
|           | 新浦河  | 町         | 1,017     | -         | -         | 20        | -       |
|           | 様似   | 町         | 204       | x         | -         | x         | -       |
|           | えりも  | 町         | 23        | -         | -         | x         | -       |
|           | 新ひだか | 町         | 1,528     | x         | -         | 6         | -       |
| 道上        | 北川   | 域計        | 18,707    | 70,329    | 16,447    | 63,017    | 217,510 |
|           | 旭川   | 市         | 12,490    | 63,859    | 14,972    | 62,761    | 205,530 |
|           | 旭川   | 市         | 1,389     | 3,430     | 1,390     | 4,330     | 12,200  |
|           | 士別   | 市         | 1,072     | 6,790     | 3,510     | 3,320     | 33,200  |
|           | 名寄   | 市         | 1,093     | 2,160     | 1,360     | 4,510     | 6,010   |
|           | 富良野  | 市         | 1,782     | 8,790     | 282       | 3,970     | 25,400  |
|           | 鷹栖   | 町         | 368       | 124       | 97        | 14        | -       |
|           | 東神楽  | 町         | 307       | 1,870     | 57        | 116       | 3,780   |
|           | 当麻   | 町         | 441       | 220       | 360       | 41        | -       |
|           | 比布   | 町         | 287       | 418       | 241       | 11        | -       |
|           | 愛別   | 町         | 229       | 50        | 87        | 4         | -       |
|           | 上川   | 町         | 201       | -         | 140       | 822       | -       |
|           | 東川   | 町         | 455       | x         | 132       | x         | -       |

出典：農林水産省「市町村別農業算出額」  
農林水産省「作況調査」

注：「-」は事実のないもの、「x」は数値が公表されていないもの。

### 3-1-13. 農業産出額、生産農業所得、各収穫量

| 項<br>市町村名 | 事 |  | 農業産出額     | 小麦        | 大豆        | ばれいしょ     | てんさい      |
|-----------|---|--|-----------|-----------|-----------|-----------|-----------|
|           |   |  | R3<br>千万円 | R3年産<br>t | R3年産<br>t | R3年産<br>t | R3年産<br>t |
| 美瑛町       |   |  | 1,347     | 17,800    | 1,630     | 19,800    | 69,500    |
| 上富良野町     |   |  | 906       | 7,680     | 1,240     | 10,100    | 18,400    |
| 中富良野町     |   |  | 718       | 4,100     | 164       | 3,120     | 7,350     |
| 南富良野町     |   |  | 231       | 1,600     | 134       | 6,500     | 8,750     |
| 占冠村       |   |  | 43        | -         | -         | 9         | -         |
| 和寒町       |   |  | 425       | 1,850     | 1,330     | 190       | 2,850     |
| 剣淵町       |   |  | 313       | 4,980     | 2,630     | 5,070     | 14,700    |
| 下川町       |   |  | 238       | 585       | -         | 4         | -         |
| 美深町       |   |  | 400       | 949       | x         | 608       | 3,390     |
| 音威子府村     |   |  | 15        | -         | -         | x         | -         |
| 中川町       |   |  | 133       | x         | x         | x         | x         |
| 幌加内町      |   |  | 97        | 463       | 188       | 222       | -         |
| 留萌        | 計 |  | 1,758     | 6,470     | 1,475     | 222       | 11,980    |
| 留萌市       |   |  | 79        | x         | 54        | 3         | -         |
| 増毛町       |   |  | 65        | -         | x         | x         | -         |
| 小平町       |   |  | 153       | 930       | 146       | 6         | -         |
| 小前町       |   |  | 313       | 1,010     | 685       | x         | 3,850     |
| 羽幌町       |   |  | 155       | 1,320     | 321       | 4         | x         |
| 初山別村      |   |  | 100       | 1,230     | 208       | x         | x         |
| 遠別町       |   |  | 244       | 1,980     | 61        | 209       | 8,130     |
| 天塩町       |   |  | 649       | x         | x         | x         | -         |
| 宗谷        | 計 |  | 4,459     | -         | 0         | 34        | -         |
| 稚内市       |   |  | 1,127     | -         | -         | 34        | -         |
| 猿払村       |   |  | 481       | -         | -         | -         | -         |
| 浜頓別町      |   |  | 444       | -         | -         | -         | -         |
| 中頓別町      |   |  | 215       | -         | -         | x         | -         |
| 枝幸町       |   |  | 738       | -         | -         | x         | -         |
| 豊富町       |   |  | 933       | -         | -         | -         | -         |
| 礼文町       |   |  | -         | -         | -         | -         | -         |
| 利尻町       |   |  | -         | -         | -         | -         | -         |
| 利尻富士町     |   |  | -         | -         | -         | -         | -         |
| 幌延町       |   |  | 521       | -         | -         | 0         | -         |
| オホーツク地域   |   |  | 19,398    | 188,020   | 7,385     | 593,281   | 1,586,620 |
| オホーツク計    |   |  | 19,398    | 188,020   | 7,385     | 593,281   | 1,586,620 |
| 北見市       |   |  | 2,928     | 30,300    | 1,970     | 54,600    | 212,800   |
| 網走市       |   |  | 2,335     | 22,900    | 650       | 82,700    | 231,000   |
| 紋別市       |   |  | 800       | x         | -         | -         | 6,340     |
| 美幌町       |   |  | 1,226     | 15,500    | 786       | 45,100    | 162,000   |
| 津別町       |   |  | 1,107     | 8,960     | 815       | 19,100    | 48,500    |
| 斜里町       |   |  | 1,104     | 22,000    | 322       | 105,900   | 204,200   |
| 清里町       |   |  | 724       | 16,400    | 513       | 74,700    | 145,900   |
| 小清水町      |   |  | 1,200     | 22,800    | 784       | 97,000    | 216,700   |
| 小訓子府町     |   |  | 1,246     | 6,130     | 120       | 27,600    | 50,100    |
| 置戸町       |   |  | 438       | 3,210     | 118       | 12,700    | 26,200    |
| 佐呂間町      |   |  | 1,045     | 4,490     | 193       | x         | 26,500    |
| 遠軽町       |   |  | 535       | 3,460     | x         | 2,020     | 10,500    |
| 湧滝別町      |   |  | 1,674     | 3,570     | 54        | 1,250     | 26,400    |
| 滝上町       |   |  | 323       | 2,200     | x         | 11        | 4,980     |
| 興部町       |   |  | 685       | -         | -         | -         | -         |
| 西興部村      |   |  | 216       | -         | -         | -         | -         |
| 雄武町       |   |  | 462       | -         | -         | x         | -         |
| 大空町       |   |  | 1,350     | 26,100    | 1,060     | 70,600    | 214,500   |
| 十勝地域      |   |  | 30,415    | 299,012   | 32,399    | 779,530   | 1,889,100 |
| 十勝計       |   |  | 30,415    | 299,012   | 32,399    | 779,530   | 1,889,100 |
| 帯広市       |   |  | 2,548     | 43,800    | 5,360     | 114,100   | 254,500   |
| 音更町       |   |  | 2,281     | 46,600    | 7,840     | 71,400    | 230,200   |
| 士幌町       |   |  | 2,610     | 16,500    | 2,410     | 78,800    | 153,700   |

出典：農林水産省「市町村別農業算出額」  
農林水産省「作況調査」

注1：「-」は事実のないもの、「x」は数値が公表されていないもの。

### 3-1-13. 農業産出額、生産農業所得、各収穫量

| 項<br>市町村名     | 事<br>農業産出額<br>R3<br>千万円 | 小麦<br>R3年産<br>t | 大豆<br>R3年産<br>t | ばれいしょ<br>R3年産<br>t | てんさい<br>R3年産<br>t |
|---------------|-------------------------|-----------------|-----------------|--------------------|-------------------|
| 上士幌町          | 2,077                   | 4,120           | 616             | 30,900             | 49,300            |
| 鹿追町           | 1,933                   | 10,900          | 703             | 34,700             | 74,700            |
| 新得町           | 995                     | 3,360           | 954             | 6,250              | 12,100            |
| 清水町           | 2,657                   | 18,600          | 1,670           | 25,700             | 89,900            |
| 芽室町           | 2,308                   | 42,600          | 3,870           | 105,300            | 225,400           |
| 中札内村          | 1,200                   | 6,680           | 431             | 42,700             | 95,700            |
| 更別村           | 1,053                   | 14,100          | 592             | 75,200             | 148,600           |
| 大樹町           | 1,715                   | 3,750           | 174             | 12,300             | 32,800            |
| 広尾町           | 775                     | 171             | -               | x                  | 11,900            |
| 幕別町           | 2,726                   | 30,800          | 2,790           | 86,100             | 183,400           |
| 池田町           | 709                     | 14,800          | 902             | 10,000             | 70,400            |
| 豊頃町           | 1,336                   | 8,340           | 1,280           | 32,100             | 42,900            |
| 本別町           | 1,009                   | 16,600          | 1,810           | 19,900             | 78,500            |
| 足寄町           | 964                     | 5,120           | 276             | 6,680              | 31,000            |
| 陸別町           | 519                     | 971             | -               | x                  | x                 |
| 浦幌町           | 1,000                   | 11,200          | 721             | 27,400             | 104,100           |
| 釧路・根室地域<br>釧路 | 20,284                  | 512             | 32              | 28,910             | 19,000            |
| 釧路市           | 8,855                   | -               | 32              | 14,400             | 19,000            |
| 釧路町           | 1,092                   | x               | -               | x                  | -                 |
| 厚岸町           | 122                     | -               | -               | -                  | -                 |
| 厚岸町           | 860                     | -               | -               | -                  | -                 |
| 浜中町           | 1,604                   | -               | -               | -                  | -                 |
| 標茶町           | 2,831                   | -               | -               | -                  | -                 |
| 弟子屈町          | 870                     | x               | 32              | 14,400             | 19,000            |
| 鶴居村           | 1,027                   | -               | x               | -                  | -                 |
| 白糠町           | 449                     | -               | x               | x                  | -                 |
| 根室計           | 11,429                  | 512             | 0               | 14,510             | -                 |
| 根室市           | 698                     | -               | -               | -                  | -                 |
| 根室町           | 6,626                   | 206             | -               | -                  | -                 |
| 中標津町          | 2,600                   | 306             | x               | 13,700             | x                 |
| 標津町           | 1,456                   | -               | -               | 810                | x                 |
| 羅臼町           | 49                      | -               | -               | -                  | -                 |
| 札幌開発<br>建設部管内 | 15,653                  | 143,814         | 35,790          | 41,608             | 131,330           |
| 函館開発<br>建設部管内 | 5,684                   | 5,741           | 4,484           | 47,121             | 26,970            |
| 小樽開発<br>建設部管内 | 4,360                   | 8,171           | 4,349           | 110,423            | 76,087            |
| 旭川開発<br>建設部管内 | 12,490                  | 63,859          | 14,972          | 62,761             | 205,530           |
| 室蘭開発<br>建設部管内 | 12,158                  | 10,305          | 4,143           | 17,167             | 91,790            |
| 釧路開発<br>建設部管内 | 20,284                  | 512             | 32              | 28,910             | 19,000            |
| 帯広開発<br>建設部管内 | 30,415                  | 299,012         | 32,399          | 779,530            | 1,889,100         |
| 網走開発<br>建設部管内 | 19,398                  | 188,020         | 7,385           | 593,281            | 1,586,620         |
| 留萌開発<br>建設部管内 | 1,758                   | 6,470           | 1,475           | 222                | 11,980            |
| 稚内開発<br>建設部管内 | 4,459                   | 0               | 0               | 34                 | 0                 |

出典：農林水産省「市町村別農業算出額」

農林水産省「作況調査」

注：「-」は事実のないもの、「x」は数値が公表されていないもの。

### 3-1-14. 漁業経営体数、漁港数、漁船数、海面漁業漁獲量及び生産額

| 事項    |   | 漁業経営体数[海面漁業]<br>R1. 3. 13現在<br>(経営体) | 漁港数<br>R4. 4. 1現在 | 漁船数[海面漁業]<br>R1. 3. 13現在<br>(隻) |
|-------|---|--------------------------------------|-------------------|---------------------------------|
| 都道府県名 |   |                                      |                   |                                 |
| 全     | 国 | 79,067                               | 2,780             | 132,201                         |
| 北     | 海 | 11,089                               | 243               | 19,142                          |
| 青     | 森 | 3,702                                | 85                | 4,860                           |
| 岩     | 手 | 3,406                                | 98                | 5,791                           |
| 宮     | 城 | 2,326                                | 143               | 5,318                           |
| 秋     | 田 | 632                                  | 22                | 888                             |
| 山     | 形 | 284                                  | 15                | 395                             |
| 福     | 島 | 377                                  | 10                | 444                             |
| 茨     | 城 | 343                                  | 24                | 465                             |
| 栃     | 木 | -                                    | -                 | -                               |
| 群     | 馬 | -                                    | -                 | -                               |
| 埼     | 玉 | -                                    | -                 | -                               |
| 千     | 葉 | 1,796                                | 68                | 3,084                           |
| 東     | 京 | 512                                  | 23                | 548                             |
| 神     | 奈 | 1,005                                | 25                | 1,779                           |
| 新     | 川 | 1,338                                | 64                | 1,896                           |
| 富     | 山 | 250                                  | 16                | 486                             |
| 石     | 川 | 1,255                                | 69                | 1,814                           |
| 福     | 井 | 816                                  | 44                | 1,235                           |
| 山     | 梨 | -                                    | -                 | -                               |
| 長     | 野 | -                                    | -                 | -                               |
| 岐     | 阜 | -                                    | -                 | -                               |
| 静     | 岡 | 2,200                                | 48                | 3,079                           |
| 愛     | 知 | 1,924                                | 34                | 3,154                           |
| 三     | 重 | 3,178                                | 72                | 6,582                           |
| 滋     | 賀 | -                                    | 20                | -                               |
| 京     | 都 | 636                                  | 33                | 983                             |
| 大     | 阪 | 519                                  | 13                | 778                             |
| 兵     | 庫 | 2,712                                | 53                | 5,167                           |
| 奈     | 良 | -                                    | -                 | -                               |
| 和     | 山 | 1,581                                | 94                | 2,327                           |
| 鳥     | 取 | 586                                  | 18                | 680                             |
| 島     | 根 | 1,576                                | 83                | 2,231                           |
| 岡     | 山 | 872                                  | 26                | 1,736                           |
| 広     | 島 | 2,162                                | 44                | 3,314                           |
| 山     | 口 | 2,858                                | 94                | 3,865                           |
| 徳     | 島 | 1,321                                | 29                | 2,381                           |
| 香     | 川 | 1,234                                | 92                | 2,587                           |
| 愛     | 媛 | 3,444                                | 189               | 6,058                           |
| 高     | 知 | 1,599                                | 88                | 2,524                           |
| 福     | 岡 | 2,386                                | 65                | 4,625                           |
| 佐     | 賀 | 1,609                                | 46                | 4,855                           |
| 長     | 崎 | 5,998                                | 228               | 9,913                           |
| 熊     | 本 | 2,829                                | 103               | 4,800                           |
| 大     | 分 | 1,914                                | 110               | 3,127                           |
| 宮     | 崎 | 950                                  | 23                | 1,438                           |
| 鹿     | 島 | 3,115                                | 139               | 4,905                           |
| 沖     | 縄 | 2,733                                | 87                | 2,947                           |
| 北     | 海 | 11,089                               | 243               | 19,142                          |
| 東     | 北 | 12,065                               | 437               | 19,592                          |
| 関     | 東 | 3,656                                | 140               | 5,876                           |
| 北     | 陸 | 2,321                                | 129               | 3,535                           |
| 中     | 部 | 7,302                                | 154               | 12,815                          |
| 近     | 畿 | 5,448                                | 213               | 9,255                           |
| 中     | 国 | 8,054                                | 265               | 11,826                          |
| 四     | 国 | 7,598                                | 398               | 13,550                          |
| 九     | 州 | 18,801                               | 714               | 33,663                          |
| 沖     | 縄 | 2,733                                | 87                | 2,947                           |

出典：農林水産省「2018年漁業センサス」、水産庁「都道府県別漁港管理者別漁港数一覧」

注：漁船は、過去1年間に経営体が漁業生産のために使用したものをいい、主船のほかにつ  
属船（まき網における灯船、魚群探索船、網船等）を含む。ただし、漁船の登録を受  
けていても、直接漁業生産に参加しない船（遊漁のみに用いる船、買いつけ用の鮮魚  
運搬船等）は除く

### 3-1-14. 漁業経営体数、漁港数、漁船数、海面漁業漁獲量及び生産額

| 都道府県名 | 事項 | 海面漁業             |                |                  |                |                   |                 |
|-------|----|------------------|----------------|------------------|----------------|-------------------|-----------------|
|       |    | 漁獲量<br>R2 (100t) | 生産額<br>R2 (億円) | 漁獲量<br>R1 (100t) | 生産額<br>R1 (億円) | 漁獲量<br>H30 (100t) | 生産額<br>H30 (億円) |
| 全     | 国  | 32,133           | 5,486          | 32,280           | 5,999          | 33,595            | 6520.79         |
| 北     | 海  | 8,949            | 792            | 8,823            | 752            | 8,766             | 1025.42         |
| 青     | 森  | 911              | 194            | 805              | 222            | 903               | 235.74          |
| 岩     | 手  | 657              | 169            | 928              | 187            | 901               | 202.09          |
| 宮     | 城  | 1,652            | 439            | 1,955            | 535            | 1,847             | 504.89          |
| 秋     | 田  | 60               | 17             | 57               | 16             | 62                | 19.19           |
| 山     | 形  | 44               | 11             | 37               | 10             | 39                | 10.37           |
| 福     | 島  | 715              | 93             | 694              | 80             | 500               | 91.8            |
| 茨     | 城  | 3,022            | 207            | 2,908            | 202            | 2,590             | 220.8           |
| 栃     | 木  | -                | -              | -                | -              | -                 | -               |
| 群     | 馬  | -                | -              | -                | -              | -                 | -               |
| 埼     | 玉  | -                | -              | -                | -              | -                 | -               |
| 千     | 葉  | 991              | 199            | 1,112            | 165            | 1,327             | 184.96          |
| 東     | 京  | 455              | 145            | 523              | 193            | 468               | 163.98          |
| 神     | 奈  | 306              | 133            | 338              | 155            | 326               | 150.55          |
| 新     | 川  | 267              | 70             | 288              | 81             | 293               | 85              |
| 富     | 山  | 261              | 74             | 233              | 67             | 416               | 88.4            |
| 石     | 川  | 532              | 81             | 398              | 83             | 621               | 101.27          |
| 福     | 井  | 121              | 30             | 120              | 34             | 113               | 33.98           |
| 山     | 梨  | -                | -              | -                | -              | -                 | -               |
| 長     | 野  | -                | -              | -                | -              | -                 | -               |
| 岐     | 阜  | -                | -              | -                | -              | -                 | -               |
| 静     | 岡  | 1,841            | 412            | 1,734            | 436            | 1,953             | 498.5           |
| 愛     | 知  | 535              | 85             | 599              | 105            | 617               | 117.54          |
| 三     | 重  | 1,247            | 181            | 1,310            | 204            | 1,319             | 216.85          |
| 滋     | 賀  | -                | -              | -                | -              | -                 | -               |
| 京     | 都  | 97               | 20             | 86               | 22             | 110               | 16.24           |
| 大     | 阪  | 149              | 31             | 145              | 34             | 86                | 40.78           |
| 兵     | 庫  | 416              | 127            | 409              | 152            | 401               | 169.92          |
| 奈     | 良  | -                | -              | -                | -              | -                 | -               |
| 和     | 山  | 131              | 48             | 138              | 56             | 152               | 62.26           |
| 鳥     | 取  | 914              | 121            | 821              | 144            | 831               | 137.36          |
| 島     | 根  | 894              | 134            | 802              | 159            | 1,131             | 169.95          |
| 岡     | 山  | 26               | 10             | 32               | 13             | 31                | 11.31           |
| 広     | 島  | 190              | 49             | 139              | 40             | 157               | 47.37           |
| 山     | 口  | 228              | 83             | 225              | 89             | 255               | 88.38           |
| 徳     | 島  | 94               | 33             | 97               | 46             | 100               | 48.52           |
| 香     | 川  | 121              | 37             | 159              | 51             | 189               | 60.69           |
| 愛     | 媛  | 812              | 134            | 743              | 159            | 755               | 159.01          |
| 高     | 知  | 645              | 218            | 628              | 237            | 732               | 237.6           |
| 福     | 岡  | 164              | 52             | 183              | 60             | 292               | 81.16           |
| 佐     | 賀  | 65               | 10             | 97               | 11             | 84                | 13.77           |
| 長     | 崎  | 2,281            | 487            | 2,508            | 559            | 2,906             | 545.38          |
| 熊     | 本  | 131              | 34             | 153              | 39             | 178               | 41.52           |
| 大     | 分  | 355              | 67             | 308              | 83             | 316               | 88.76           |
| 宮     | 崎  | 1,189            | 215            | 1,001            | 224            | 1,033             | 235.61          |
| 鹿     | 島  | 538              | 169            | 589              | 196            | 636               | 212.54          |
| 沖     | 縄  | 129              | 74             | 157              | 98             | 156               | 101.32          |
| 北     | 海  | 8,949            | 792            | 8,823            | 752            | 8,766             | 1025.42         |
| 東     | 道  | 4,305            | 993            | 4,763            | 1,131          | 4,547             | 1149.08         |
| 関     | 北  | 4,775            | 684            | 4,882            | 715            | 4,712             | 720.29          |
| 北     | 陸  | 914              | 185            | 751              | 184            | 1,150             | 223.65          |
| 中     | 部  | 3,622            | 678            | 3,643            | 745            | 3,890             | 832.89          |
| 近     | 畿  | 793              | 226            | 777              | 265            | 749               | 289.2           |
| 中     | 国  | 2,251            | 397            | 2,019            | 445            | 2,405             | 454.37          |
| 四     | 国  | 1,672            | 422            | 1,626            | 492            | 1,776             | 505.82          |
| 九     | 州  | 4,723            | 1,035          | 4,840            | 1,172          | 5,444             | 1218.74         |
| 沖     | 縄  | 129              | 74             | 157              | 98             | 156               | 101.32          |

出典：農林水産省「漁業・養殖業生産統計」、農林水産省「漁業生産額」

注：「-」：事実のないもの

「x」：個人又は法人その他の団体に対する秘密を保護するため、統計数値を公表しないもの

ブロックの集計では「x」を除いた合計を示した

### 3-1-15. 漁港数、漁業生産高、漁業生産額

| 事項<br>市町村名 | 漁港数             | 漁業生産高     |           |                | 漁業生産額       |             |             |
|------------|-----------------|-----------|-----------|----------------|-------------|-------------|-------------|
|            | R4.4.1現在<br>(港) | R3<br>(t) | R2<br>(t) | R1<br>(t)      | R3<br>(百万円) | R2<br>(百万円) | R1<br>(百万円) |
| 北海道        | 243             | 1,176,899 | 1,143,996 | #####<br>##### | 258,633     | 202,723     | 238,763     |
| 道南地域       | 74              | 157,179   | 119,702   | 94,305         | 33,919      | 28,733      | 31,056      |
| 渡島計        | 57              | 154,183   | 116,652   | 90,922         | 31,596      | 26,869      | 28,748      |
| 函館市        | 20              | 58,423    | 44,859    | 38,298         | 11,478      | 12,422      | 13,214      |
| 北斗市        | 1               | 1,237     | 1,403     | 785            | 371         | 378         | 400         |
| 松前町        | 11              | 1,074     | 1,238     | 1,454          | 735         | 829         | 929         |
| 福島町        | 3               | 788       | 649       | 772            | 817         | 887         | 1,165       |
| 知内町        | 2               | 509       | 453       | 588            | 356         | 323         | 396         |
| 木古内町       | 1               | 235       | 191       | 259            | 118         | 113         | 152         |
| 七飯町        |                 | -         | -         | -              | -           | -           | -           |
| 鹿部町        | 2               | 12,171    | 9,474     | 8,957          | 2,403       | 2,007       | 2,418       |
| 森町         | 6               | 43,044    | 29,136    | 19,962         | 5,784       | 3,516       | 3,736       |
| 八雲町        | 7               | 20,127    | 16,048    | 12,272         | 5,275       | 3,748       | 3,994       |
| 長万部町       | 4               | 16,575    | 13,201    | 7,575          | 4,259       | 2,647       | 2,343       |
| 檜山計        | 17              | 2,996     | 3,050     | 3,383          | 1,863       | 2,308       | 2,506       |
| 江差町        | 1               | 684       | 741       | 947            | 423         | 574         | 522         |
| 上ノ国町       | 1               | 384       | 423       | 514            | 227         | 275         | 271         |
| 厚沢部町       |                 | -         | -         | -              | -           | -           | -           |
| 乙部町        | 2               | 477       | 645       | 574            | 240         | 283         | 310         |
| 奥尻町        | 3               | 355       | 367       | 601            | 313         | 498         | 536         |
| 今金町        |                 | -         | -         | -              | -           | -           | -           |
| せたな町       | 10              | 1,096     | 874       | 747            | 661         | 678         | 867         |
| 道央地域       | 65              | 119,076   | 113,539   | 110,163        | 31,052      | 31,615      | 34,251      |
| 石狩計        | 4               | 5,198     | 4,746     | 3,146          | 3,208       | 2,035       | 1,325       |
| 札幌市        | -               | -         | -         | -              | -           | -           | -           |
| 江別市        | -               | -         | -         | -              | -           | -           | -           |
| 千歳市        | -               | -         | -         | -              | -           | -           | -           |
| 恵庭市        | -               | -         | -         | -              | -           | -           | -           |
| 北広島市       | -               | -         | -         | -              | -           | -           | -           |
| 石狩市        | 4               | 5,198     | 4,746     | 3,146          | 3,208       | 2,035       | 1,325       |
| 当別町        | -               | -         | -         | -              | -           | -           | -           |
| 新篠津村       | -               | -         | -         | -              | -           | -           | -           |
| 後志計        | 28              | 45,435    | 39,586    | 35,865         | 9,736       | 9,082       | 10,424      |
| 小樽市        | 3               | 20,915    | 20,351    | 13,578         | 2,567       | 2,493       | 2,845       |
| 島牧村        | 3               | 2,779     | 2,534     | 3,517          | 835         | 789         | 945         |
| 寿都町        | 7               | 4,782     | 3,522     | 3,938          | 1,056       | 854         | 1,032       |
| 黒松内町       |                 | -         | -         | -              | -           | -           | -           |
| 蘭越町        | 1               | -         | -         | -              | -           | -           | -           |
| ニセコ町       | -               | -         | -         | -              | -           | -           | -           |
| 真狩村        | -               | -         | -         | -              | -           | -           | -           |
| 留寿都村       | -               | -         | -         | -              | -           | -           | -           |
| 喜茂別町       | -               | -         | -         | -              | -           | -           | -           |
| 京極町        | -               | -         | -         | -              | -           | -           | -           |
| 倶知安町       | -               | -         | -         | -              | -           | -           | -           |

出典：【漁港数】北海道水産林務部「北海道の漁港一覧」  
【漁業生産高及び漁業生産額】北海道「北海道水産現勢」



### 3-1-15. 漁港数、漁業生産高、漁業生産額

| 事項<br>市町村名 | 漁港数                | 漁業生産高     |           |            | 漁業生産額       |             |              |
|------------|--------------------|-----------|-----------|------------|-------------|-------------|--------------|
|            | R2. 4. 19現在<br>(港) | R2<br>(t) | R1<br>(t) | H30<br>(t) | R2<br>(百万円) | R1<br>(百万円) | H30<br>(百万円) |
| 共和町        | -                  | -         | -         | -          | -           | -           | -            |
| 岩内町        | 1                  | 2,077     | 1,725     | 2,147      | 865         | 667         | 845          |
| 泊村         | 3                  | 1,386     | 1,097     | 1,231      | 418         | 335         | 396          |
| 神恵内村       | 1                  | 803       | 1,092     | 1,143      | 279         | 250         | 296          |
| 積丹町        | 7                  | 2,030     | 2,166     | 3,258      | 1,092       | 974         | 1,413        |
| 古平町        | 1                  | 3,062     | 3,729     | 3,939      | 1,082       | 1,212       | 1,192        |
| 仁木町        | -                  | -         | -         | -          | -           | -           | -            |
| 余市町        | 1                  | 2,819     | 3,370     | 3,114      | 1,542       | 1,507       | 1,461        |
| 赤井川村       | -                  | -         | -         | -          | -           | -           | -            |
| 空知計        | -                  | -         | -         | -          | -           | -           | -            |
| 夕張市        | -                  | -         | -         | -          | -           | -           | -            |
| 岩見沢市       | -                  | -         | -         | -          | -           | -           | -            |
| 美唄市        | -                  | -         | -         | -          | -           | -           | -            |
| 芦別市        | -                  | -         | -         | -          | -           | -           | -            |
| 赤平市        | -                  | -         | -         | -          | -           | -           | -            |
| 三笠市        | -                  | -         | -         | -          | -           | -           | -            |
| 滝川市        | -                  | -         | -         | -          | -           | -           | -            |
| 砂川市        | -                  | -         | -         | -          | -           | -           | -            |
| 歌志内市       | -                  | -         | -         | -          | -           | -           | -            |
| 深川市        | -                  | -         | -         | -          | -           | -           | -            |
| 南幌町        | -                  | -         | -         | -          | -           | -           | -            |
| 奈井江町       | -                  | -         | -         | -          | -           | -           | -            |
| 上砂川町       | -                  | -         | -         | -          | -           | -           | -            |
| 由仁町        | -                  | -         | -         | -          | -           | -           | -            |
| 長沼町        | -                  | -         | -         | -          | -           | -           | -            |
| 栗山町        | -                  | -         | -         | -          | -           | -           | -            |
| 月形町        | -                  | -         | -         | -          | -           | -           | -            |
| 浦臼町        | -                  | -         | -         | -          | -           | -           | -            |
| 新十津川町      | -                  | -         | -         | -          | -           | -           | -            |
| 妹背牛町       | -                  | -         | -         | -          | -           | -           | -            |
| 秩父別町       | -                  | -         | -         | -          | -           | -           | -            |
| 雨竜町        | -                  | -         | -         | -          | -           | -           | -            |
| 北竜町        | -                  | -         | -         | -          | -           | -           | -            |
| 沼田町        | -                  | -         | -         | -          | -           | -           | -            |
| 胆振計        | 12                 | 39,418    | 37,884    | 38,381     | 8,014       | 8,031       | 9,220        |
| 室蘭市        | 2                  | 14,818    | 15,053    | 13,227     | 2,140       | 1,957       | 2,512        |
| 苫小牧市       | -                  | 4,914     | 4,530     | 5,918      | 1,451       | 1,474       | 1,694        |
| 登別市        | 2                  | 2,672     | 2,348     | 2,923      | 544         | 567         | 666          |
| 伊達市        | 3                  | 2,911     | 2,113     | 2,294      | 722         | 570         | 714          |
| 豊浦町        | 3                  | 3,741     | 4,233     | 3,600      | 805         | 892         | 1,114        |
| 壮瞥町        | -                  | -         | -         | -          | -           | -           | -            |
| 白老町        | -                  | 6,789     | 5,936     | 8,093      | 1,454       | 1,716       | 1,744        |
| 厚真町        | -                  | 325       | 322       | 160        | 112         | 86          | 54           |
| 洞爺湖町       | 1                  | 2,473     | 2,549     | 1,338      | 478         | 471         | 402          |
| 安平町        | -                  | -         | -         | -          | -           | -           | -            |
| むかわ町       | 1                  | 775       | 800       | 828        | 309         | 300         | 320          |

出典：【漁港数】北海道水産林務部 「北海道の漁港一覧」

【漁業生産高及び漁業生産額】北海道 「北海道水産現勢」

注：登別市と白老町に位置する登別漁港は、便宜上、登別市の漁港数に計上。

### 3-1-15. 漁港数、漁業生産高、漁業生産額

| 市町村名  | 事項<br>漁港数<br>R2. 4. 19現在<br>(港) | 漁業生産高     |           |            | 漁業生産額       |             |              |
|-------|---------------------------------|-----------|-----------|------------|-------------|-------------|--------------|
|       |                                 | R2<br>(t) | R1<br>(t) | H30<br>(t) | R2<br>(百万円) | R1<br>(百万円) | H30<br>(百万円) |
| 日高計   | 21                              | 29,025    | 31,323    | 32,771     | 10,093      | 12,467      | 13,283       |
| 日高町   | 3                               | 2,325     | 2,115     | 2,296      | 717         | 696         | 803          |
| 平取町   | -                               | -         | -         | -          | -           | -           | -            |
| 新冠町   | 1                               | 584       | 448       | 563        | 218         | 278         | 269          |
| 浦河町   | 2                               | 8,811     | 11,648    | 11,099     | 1,580       | 2,288       | 2,483        |
| 様似町   | 4                               | 2,911     | 3,444     | 3,412      | 1,485       | 1,978       | 2,086        |
| えりも町  | 6                               | 10,225    | 10,589    | 11,215     | 4,977       | 5,685       | 5,907        |
| 新ひだか町 | 5                               | 4,169     | 3,079     | 4,186      | 1,117       | 1,541       | 1,734        |
| 道北地域計 | 47                              | 208,420   | 222,668   | 228,845    | 60,874      | 40,620      | 54,654       |
| 旭川市   | -                               | -         | -         | -          | -           | -           | -            |
| 士別市   | -                               | -         | -         | -          | -           | -           | -            |
| 名寄市   | -                               | -         | -         | -          | -           | -           | -            |
| 富良野市  | -                               | -         | -         | -          | -           | -           | -            |
| 鷹栖町   | -                               | -         | -         | -          | -           | -           | -            |
| 東神楽町  | -                               | -         | -         | -          | -           | -           | -            |
| 当麻町   | -                               | -         | -         | -          | -           | -           | -            |
| 比布町   | -                               | -         | -         | -          | -           | -           | -            |
| 愛別町   | -                               | -         | -         | -          | -           | -           | -            |
| 上川町   | -                               | -         | -         | -          | -           | -           | -            |
| 東川町   | -                               | -         | -         | -          | -           | -           | -            |
| 美瑛町   | -                               | -         | -         | -          | -           | -           | -            |
| 上富良野町 | -                               | -         | -         | -          | -           | -           | -            |
| 中富良野町 | -                               | -         | -         | -          | -           | -           | -            |
| 南富良野町 | -                               | -         | -         | -          | -           | -           | -            |
| 占冠村   | -                               | -         | -         | -          | -           | -           | -            |
| 和寒町   | -                               | -         | -         | -          | -           | -           | -            |
| 剣淵町   | -                               | -         | -         | -          | -           | -           | -            |
| 下川町   | -                               | -         | -         | -          | -           | -           | -            |
| 美深町   | -                               | -         | -         | -          | -           | -           | -            |
| 音威子府村 | -                               | -         | -         | -          | -           | -           | -            |
| 中川町   | -                               | -         | -         | -          | -           | -           | -            |
| 幌加内町  | -                               | -         | -         | -          | -           | -           | -            |
| 留萌計   | 14                              | 17,346    | 17,252    | 13,541     | 7,848       | 6,708       | 6,769        |
| 留萌市   | 2                               | 820       | 919       | 714        | 396         | 404         | 361          |
| 増毛町   | 4                               | 3,508     | 3,596     | 3,023      | 1,776       | 1,540       | 1,660        |
| 小平町   | 2                               | 3,213     | 3,350     | 1,732      | 1,087       | 900         | 648          |
| 苫前町   | 2                               | 3,423     | 2,429     | 2,721      | 1,163       | 818         | 1,077        |
| 羽幌町   | 1                               | 2,736     | 3,043     | 2,381      | 1,902       | 1,682       | 2,000        |
| 初山別村  | 2                               | 686       | 860       | 824        | 353         | 348         | 298          |
| 遠別町   | 1                               | 1,886     | 1,761     | 1,032      | 546         | 352         | 338          |
| 天塩町   | -                               | 1,074     | 1,294     | 1,114      | 624         | 664         | 388          |

出典：【漁港数】北海道水産林務部「北海道の漁港一覧」  
【漁業生産高及び漁業生産額】北海道「北海道水産現勢」

### 3-1-15. 漁港数、漁業生産高、漁業生産額

| 事項<br>市町村名 | 漁港数                | 漁業生産高     |           |            | 漁業生産額       |             |              |
|------------|--------------------|-----------|-----------|------------|-------------|-------------|--------------|
|            | R2. 4. 19現在<br>(港) | R2<br>(t) | R1<br>(t) | H30<br>(t) | R2<br>(百万円) | R1<br>(百万円) | H30<br>(百万円) |
| 宗 谷 計      | 33                 | 191,074   | 205,416   | 215,304    | 53,025      | 33,912      | 47,885       |
| 稚 内 市      | 7                  | 65,833    | 75,487    | 77,612     | 16,254      | 11,395      | 17,647       |
| 猿 払 村      | 3                  | 53,525    | 47,906    | 49,780     | 11,486      | 4,932       | 8,244        |
| 浜 頓 別 町    | 2                  | 16,984    | 21,787    | 20,320     | 4,202       | 2,903       | 4,124        |
| 中 頓 別 町    | -                  | -         | -         | -          | -           | -           | -            |
| 枝 幸 町      | 2                  | 43,191    | 47,568    | 51,996     | 15,258      | 9,111       | 11,270       |
| 豊 富 町      | 1                  | 220       | 224       | 255        | 129         | 110         | 105          |
| 礼 文 町      | 11                 | 9,030     | 10,116    | 11,416     | 2,862       | 2,699       | 3,283        |
| 利 尻 町      | 4                  | 835       | 1,041     | 1,819      | 1,334       | 1,321       | 1,514        |
| 利 尻 富 士 町  | 3                  | 1,456     | 1,287     | 2,106      | 1,499       | 1,441       | 1,697        |
| 幌 延 町      | -                  | -         | -         | -          | -           | -           | -            |
| オホーツク地域    | 21                 | 289,008   | 296,777   | 268,936    | 67,522      | 43,582      | 51,121       |
| オホーツク計     | 21                 | 289,008   | 296,777   | 268,936    | 67,522      | 43,582      | 51,121       |
| 北 見 市      | 4                  | 48,856    | 53,529    | 46,275     | 11,982      | 8,662       | 10,170       |
| 網 走 市      | 3                  | 51,394    | 53,392    | 54,154     | 12,479      | 8,004       | 9,175        |
| 紋 別 市      | -                  | 73,821    | 75,053    | 66,578     | 11,485      | 6,693       | 8,145        |
| 美 幌 町      | -                  | -         | -         | -          | -           | -           | -            |
| 津 別 町      | -                  | -         | -         | -          | -           | -           | -            |
| 斜 里 町      | 3                  | 7,520     | 9,086     | 11,128     | 5,366       | 5,405       | 5,488        |
| 清 里 町      | -                  | -         | -         | -          | -           | -           | -            |
| 小 清 水 町    | -                  | -         | -         | -          | -           | -           | -            |
| 訓 子 府 町    | -                  | -         | -         | -          | -           | -           | -            |
| 置 戸 町      | -                  | -         | -         | -          | -           | -           | -            |
| 佐 呂 間 町    | 2                  | 13,658    | 15,035    | 13,360     | 3,555       | 2,567       | 3,366        |
| 遠 軽 町      | -                  | -         | -         | -          | -           | -           | -            |
| 湧 別 町      | 3                  | 44,787    | 41,848    | 33,093     | 10,316      | 5,315       | 6,008        |
| 滝 上 町      | -                  | -         | -         | -          | -           | -           | -            |
| 興 部 町      | 2                  | 24,020    | 24,214    | 22,609     | 5,115       | 2,772       | 4,059        |
| 西 興 部 村    | -                  | -         | -         | -          | -           | -           | -            |
| 雄 武 町      | 4                  | 24,952    | 24,620    | 21,739     | 7,225       | 4,163       | 4,710        |
| 大 空 町      | -                  | -         | -         | -          | -           | -           | -            |
| 十 勝 地 域    | 5                  | 72,223    | 80,628    | 60,468     | 5,334       | 6,073       | 5,612        |
| 十 勝 計      | 5                  | 72,223    | 80,628    | 60,468     | 5,334       | 6,073       | 5,612        |
| 帯 広 市      | -                  | -         | -         | -          | -           | -           | -            |
| 音 更 町      | -                  | -         | -         | -          | -           | -           | -            |
| 士 幌 町      | -                  | -         | -         | -          | -           | -           | -            |
| 上 士 幌 町    | -                  | -         | -         | -          | -           | -           | -            |
| 鹿 追 町      | -                  | -         | -         | -          | -           | -           | -            |
| 新 得 町      | -                  | -         | -         | -          | -           | -           | -            |
| 清 水 町      | -                  | -         | -         | -          | -           | -           | -            |
| 芽 室 町      | -                  | -         | -         | -          | -           | -           | -            |
| 中 札 内 村    | -                  | -         | -         | -          | -           | -           | -            |
| 更 別 村      | -                  | -         | -         | -          | -           | -           | -            |
| 大 樹 町      | 2                  | 798       | 981       | 1,039      | 470         | 595         | 679          |
| 広 尾 町      | 1                  | 70,475    | 78,372    | 57,851     | 4,114       | 4,527       | 3,886        |

出典：【漁港数】北海道水産林務部「北海道の漁港一覧」

【漁業生産高及び漁業生産額】北海道「北海道水産現勢」

注：北見市と湧別町に位置するサロマ湖漁港は、便宜上、北見市の漁港数に計上。

### 3-1-15. 漁港数、漁業生産高、漁業生産額

| 事項<br>市町村名    | 漁港数                | 漁業生産高     |           |            | 漁業生産額       |             |              |
|---------------|--------------------|-----------|-----------|------------|-------------|-------------|--------------|
|               | R2. 4. 19現在<br>(港) | R2<br>(t) | R1<br>(t) | H30<br>(t) | R2<br>(百万円) | R1<br>(百万円) | H30<br>(百万円) |
| 幕別町           | -                  | -         | -         | -          | -           | -           | -            |
| 池田町           | -                  | -         | -         | -          | -           | -           | -            |
| 豊頃町           | 1                  | 429       | 627       | 897        | 399         | 547         | 640          |
| 本別町           | -                  | -         | -         | -          | -           | -           | -            |
| 足寄町           | -                  | -         | -         | -          | -           | -           | -            |
| 陸別町           | -                  | -         | -         | -          | -           | -           | -            |
| 浦幌町           | 1                  | 521       | 648       | 681        | 352         | 405         | 406          |
| 釧路・根室地域       | 31                 | 335,775   | 310,682   | 316,515    | 59,932      | 52,101      | 62,069       |
| 釧路計           | 12                 | 221,675   | 214,252   | 197,253    | 20,960      | 21,245      | 21,948       |
| 釧路市           | 2                  | 204,099   | 191,300   | 171,778    | 9,572       | 8,981       | 8,965        |
| 釧路町           | 3                  | 2,249     | 2,217     | 2,082      | 2,043       | 2,514       | 2,444        |
| 厚岸町           | 2                  | 8,196     | 12,048    | 13,534     | 4,393       | 4,699       | 4,890        |
| 浜中町           | 4                  | 4,859     | 6,438     | 7,801      | 3,550       | 3,709       | 4,326        |
| 標茶町           | -                  | -         | -         | -          | -           | -           | -            |
| 弟子屈町          | -                  | -         | -         | -          | -           | -           | -            |
| 鶴居村           | -                  | -         | -         | -          | -           | -           | -            |
| 白糠町           | 1                  | 2,272     | 2,249     | 2,058      | 1,401       | 1,342       | 1,323        |
| 根室計           | 19                 | 114,100   | 96,430    | 119,262    | 38,972      | 30,856      | 40,120       |
| 根室市           | 6                  | 45,255    | 40,538    | 55,652     | 18,705      | 15,626      | 18,842       |
| 別海町           | 4                  | 28,459    | 23,406    | 31,836     | 8,760       | 6,036       | 10,405       |
| 中標津町          | -                  | -         | -         | -          | -           | -           | -            |
| 標津町           | 2                  | 16,060    | 15,763    | 10,066     | 4,436       | 3,388       | 2,775        |
| 羅臼町           | 7                  | 24,326    | 16,723    | 21,708     | 7,071       | 5,807       | 8,098        |
| 札幌開発<br>建設部管内 | 4                  | 5,198     | 4,746     | 3,146      | 3,208       | 2,035       | 1,325        |
| 函館開発<br>建設部管内 | 74                 | 157,179   | 119,702   | 94,305     | 33,919      | 28,733      | 31,056       |
| 小樽開発<br>建設部管内 | 28                 | 45,435    | 39,586    | 35,865     | 9,736       | 9,082       | 10,424       |
| 旭川開発<br>建設部管内 | -                  | -         | -         | -          | -           | -           | -            |
| 室蘭開発<br>建設部管内 | 33                 | 68,443    | 69,207    | 71,152     | 18,108      | 20,498      | 22,502       |
| 釧路開発<br>建設部管内 | 31                 | 335,775   | 310,682   | 316,515    | 59,932      | 52,101      | 62,069       |
| 帯広開発<br>建設部管内 | 5                  | 72,223    | 80,628    | 60,468     | 5,334       | 6,073       | 5,612        |
| 網走開発<br>建設部管内 | 21                 | 289,008   | 296,777   | 268,936    | 67,522      | 43,582      | 51,121       |
| 留萌開発<br>建設部管内 | 14                 | 17,346    | 17,252    | 13,541     | 7,848       | 6,708       | 6,769        |
| 稚内開発<br>建設部管内 | 33                 | 191,074   | 205,416   | 215,304    | 53,025      | 33,912      | 47,885       |

出典：【漁港数】北海道水産林務部「北海道の漁港一覧」  
【漁業生産高及び漁業生産額】北海道「北海道水産現勢」

### 3-1-16. 全国と北海道の食料品製造業の付加価値率の推移

| 事項<br>年 | 全国               |                |              | 北海道              |                |              |
|---------|------------------|----------------|--------------|------------------|----------------|--------------|
|         | 製造品出荷額等<br>(百万円) | 付加価値額<br>(百万円) | 付加価値率<br>(%) | 製造品出荷額等<br>(百万円) | 付加価値額<br>(百万円) | 付加価値率<br>(%) |
| S60     | 20,541,874       | 6,541,754      | 31.8         | 1,718,585        | 399,900        | 23.3         |
| 61      | 20,763,905       | 6,848,886      | 33.0         | 1,725,350        | 407,917        | 23.6         |
| 62      | 20,691,646       | 7,189,012      | 34.7         | 1,749,782        | 441,054        | 25.2         |
| 63      | 21,250,105       | 7,499,635      | 35.3         | 1,770,393        | 448,925        | 25.4         |
| H元      | 21,940,268       | 7,736,965      | 35.3         | 1,847,708        | 489,185        | 26.5         |
| 2       | 22,748,440       | 8,000,883      | 35.2         | 1,914,525        | 516,360        | 27.0         |
| 3       | 24,091,392       | 8,679,362      | 36.0         | 2,049,313        | 551,496        | 26.9         |
| 4       | 24,754,346       | 9,058,479      | 36.6         | 2,105,826        | 605,339        | 28.7         |
| 5       | 24,611,075       | 9,076,103      | 36.9         | 2,006,064        | 573,431        | 28.6         |
| 6       | 24,426,490       | 9,140,813      | 37.4         | 1,957,824        | 552,250        | 28.2         |
| 7       | 24,116,621       | 9,285,856      | 38.5         | 1,925,140        | 559,201        | 29.0         |
| 8       | 24,243,506       | 9,189,631      | 37.9         | 1,942,675        | 572,769        | 29.5         |
| 9       | 24,228,632       | 9,071,526      | 37.4         | 1,916,801        | 574,565        | 30.0         |
| 10      | 24,599,380       | 9,244,334      | 37.6         | 1,905,281        | 574,765        | 30.2         |
| 11      | 24,333,842       | 9,251,769      | 38.0         | 1,906,389        | 573,008        | 30.1         |
| 12      | 23,888,077       | 9,130,254      | 38.2         | 1,869,849        | 545,591        | 29.2         |
| 13      | 23,454,150       | 8,991,978      | 38.3         | 1,841,914        | 575,711        | 31.3         |
| 14      | 22,984,018       | 8,793,806      | 38.3         | 1,787,096        | 543,644        | 30.4         |
| 15      | 22,761,509       | 8,708,667      | 38.3         | 1,773,705        | 550,157        | 31.0         |
| 16      | 22,789,227       | 8,611,135      | 37.8         | 1,771,275        | 542,984        | 30.7         |
| 17      | 22,677,541       | 8,528,795      | 37.6         | 1,802,584        | 526,135        | 29.2         |
| 18      | 22,673,228       | 8,562,524      | 37.8         | 1,796,153        | 533,925        | 29.7         |
| 19      | 24,196,346       | 8,718,599      | 36.0         | 1,899,109        | 544,736        | 28.7         |
| 20      | 24,941,562       | 8,693,616      | 34.9         | 1,921,855        | 551,389        | 28.7         |
| 21      | 24,448,076       | 8,613,984      | 35.2         | 1,928,202        | 559,905        | 29.0         |
| 22      | 24,114,367       | 8,661,831      | 35.9         | 1,884,710        | 530,045        | 28.1         |
| 23      | 24,336,744       | 9,009,075      | 37.0         | 1,841,951        | 544,075        | 29.5         |
| 24      | 24,301,989       | 8,564,960      | 35.2         | 1,844,000        | 522,556        | 28.3         |
| 25      | 24,948,095       | 8,644,997      | 34.7         | 1,928,681        | 520,490        | 27.0         |
| 26      | 25,936,077       | 8,763,331      | 33.8         | 1,984,584        | 521,935        | 26.3         |
| 27      | 28,233,319       | 9,578,787      | 33.9         | 2,206,301        | 602,469        | 27.3         |
| 28      | 28,426,447       | 9,780,853      | 34.4         | 2,160,250        | 590,340        | 27.3         |
| 29      | 29,055,931       | 10,026,113     | 34.5         | 2,175,231        | 608,969        | 28.0         |
| 30      | 29,781,548       | 10,153,954     | 34.1         | 2,210,705        | 605,311        | 27.4         |
| R元      | 29,857,188       | 10,325,478     | 34.6         | 2,209,056        | 618,296        | 28.0         |
| 2       | 29,727,558       | 10,317,847     | 34.7         | 2,111,971        | 593,244        | 28.0         |

出典：経済産業省「工業統計表「産業編」  
平成14年以降の北海道の値については、北海道「工業統計調査」

### 3-1-17. 全国と北海道の全製造業出荷額に占める食料品製造業出荷額の割合

| 事項<br>年 | 全国                       |                            |                      | 北海道                      |                            |                      |
|---------|--------------------------|----------------------------|----------------------|--------------------------|----------------------------|----------------------|
|         | 全製造業<br>製造品出荷額等<br>(百万円) | 食料品製造業<br>製造品出荷額等<br>(百万円) | 食料品製造業<br>の割合<br>(%) | 全製造業<br>製造品出荷額等<br>(百万円) | 食料品製造業<br>製造品出荷額等<br>(百万円) | 食料品製造業<br>の割合<br>(%) |
| S60     | 265,320,551              | 20,541,874                 | 7.7                  | 5,260,740                | 1,718,585                  | 32.7                 |
| 61      | 254,688,643              | 20,763,905                 | 8.2                  | 5,021,310                | 1,725,350                  | 34.4                 |
| 62      | 253,515,261              | 20,691,646                 | 8.2                  | 4,950,863                | 1,749,782                  | 35.3                 |
| 63      | 274,400,736              | 21,250,105                 | 7.7                  | 5,187,724                | 1,770,393                  | 34.1                 |
| H元      | 298,893,142              | 21,940,268                 | 7.3                  | 5,523,570                | 1,847,708                  | 33.5                 |
| 2       | 323,372,603              | 22,748,440                 | 7.0                  | 5,932,495                | 1,914,525                  | 32.3                 |
| 3       | 340,834,634              | 24,091,392                 | 7.1                  | 6,271,295                | 2,049,313                  | 32.7                 |
| 4       | 329,520,639              | 24,754,346                 | 7.5                  | 6,203,293                | 2,105,826                  | 33.9                 |
| 5       | 311,199,479              | 24,611,075                 | 7.9                  | 6,010,727                | 2,006,064                  | 33.4                 |
| 6       | 300,851,462              | 24,426,490                 | 8.1                  | 5,961,365                | 1,957,824                  | 32.8                 |
| 7       | 306,029,559              | 24,116,621                 | 7.9                  | 5,966,596                | 1,925,140                  | 32.3                 |
| 8       | 313,068,385              | 24,243,506                 | 7.7                  | 6,159,390                | 1,942,675                  | 31.5                 |
| 9       | 323,071,831              | 24,228,632                 | 7.5                  | 6,135,278                | 1,916,801                  | 31.2                 |
| 10      | 305,839,992              | 24,599,380                 | 8.0                  | 5,880,274                | 1,905,281                  | 32.4                 |
| 11      | 291,449,554              | 24,333,842                 | 8.3                  | 5,713,692                | 1,906,389                  | 33.4                 |
| 12      | 300,477,604              | 23,888,077                 | 8.0                  | 5,917,173                | 1,869,849                  | 31.6                 |
| 13      | 286,667,406              | 23,454,150                 | 8.2                  | 5,608,287                | 1,841,914                  | 32.8                 |
| 14      | 269,361,805              | 22,984,018                 | 8.5                  | 5,347,551                | 1,787,096                  | 33.4                 |
| 15      | 273,734,436              | 22,761,509                 | 8.3                  | 5,320,408                | 1,773,705                  | 33.3                 |
| 16      | 284,418,266              | 22,789,227                 | 8.0                  | 5,262,648                | 1,771,275                  | 33.7                 |
| 17      | 295,800,300              | 22,677,541                 | 7.7                  | 5,464,682                | 1,802,584                  | 33.0                 |
| 18      | 314,834,621              | 22,673,228                 | 7.2                  | 5,749,592                | 1,796,153                  | 31.2                 |
| 19      | 336,756,635              | 24,196,346                 | 7.2                  | 5,739,595                | 1,899,109                  | 33.1                 |
| 20      | 335,578,825              | 24,941,562                 | 7.4                  | 5,917,424                | 1,921,855                  | 32.5                 |
| 21      | 265,259,031              | 24,448,076                 | 9.2                  | 5,202,551                | 1,928,202                  | 37.1                 |
| 22      | 289,107,683              | 24,114,367                 | 8.3                  | 5,952,864                | 1,884,710                  | 31.7                 |
| 23      | 284,968,753              | 24,144,891                 | 8.5                  | 6,052,133                | 1,841,951                  | 30.4                 |
| 24      | 288,727,639              | 24,301,989                 | 8.4                  | 6,139,425                | 1,844,000                  | 30.0                 |
| 25      | 292,092,130              | 24,948,095                 | 8.5                  | 6,385,147                | 1,928,681                  | 30.2                 |
| 26      | 305,139,989              | 25,936,077                 | 8.5                  | 6,672,809                | 1,984,584                  | 29.7                 |
| 27      | 313,128,563              | 28,102,190                 | 9.0                  | 6,535,855                | 2,199,116                  | 33.6                 |
| 28      | 302,185,204              | 28,426,447                 | 9.4                  | 6,057,594                | 2,160,250                  | 35.7                 |
| 29      | 319,166,725              | 29,055,931                 | 9.1                  | 6,130,693                | 2,175,231                  | 35.5                 |
| 30      | 331,809,377              | 29,781,548                 | 9.0                  | 6,327,627                | 2,210,705                  | 34.9                 |
| R元      | 322,533,418              | 29,857,188                 | 9.3                  | 6,048,894                | 2,209,056                  | 36.5                 |
| 2       | 303,554,704              | 29,727,558                 | 9.8                  | 5,587,227                | 2,111,971                  | 37.8                 |

出典：経済産業省「工業統計調査」



### 3-2-1. 北海道の観光入込客数の推移

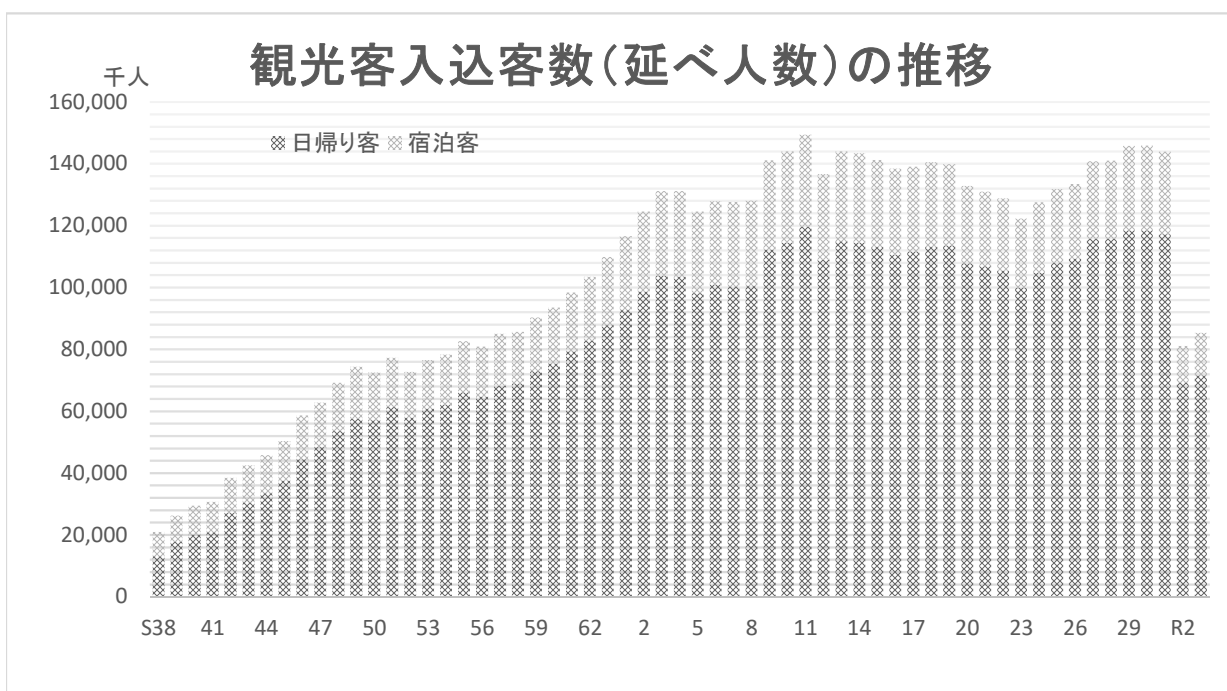
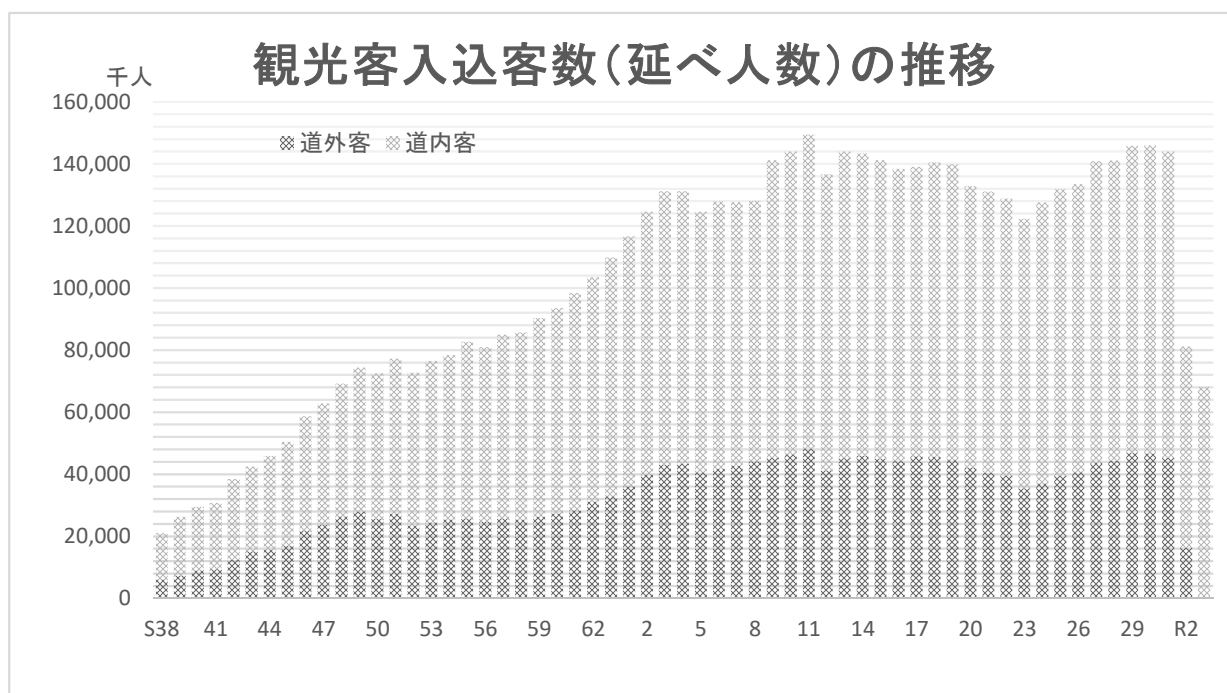
| 事項<br>年度 | 観光入込客数<br>(延べ人数)<br>(千人) | 内 訳    |         | 内 訳     |        |
|----------|--------------------------|--------|---------|---------|--------|
|          |                          | 道外客    | 道内客     | 日帰り客    | 宿泊客    |
| S35      | 13,757                   | —      | —       | —       | —      |
| 36       | 15,853                   | —      | —       | —       | —      |
| 37       | 19,911                   | —      | —       | —       | —      |
| 38       | 20,989                   | 5,982  | 15,007  | 13,062  | 7,927  |
| 39       | 26,196                   | 7,292  | 18,904  | 17,858  | 8,338  |
| 40       | 29,456                   | 8,900  | 20,556  | 19,985  | 9,471  |
| 41       | 30,693                   | 9,349  | 21,344  | 20,883  | 9,810  |
| 42       | 38,436                   | 12,438 | 25,998  | 27,025  | 11,411 |
| 43       | 42,469                   | 15,075 | 27,394  | 30,506  | 11,963 |
| 44       | 45,804                   | 15,556 | 30,248  | 33,430  | 12,373 |
| 45       | 50,337                   | 16,813 | 33,524  | 37,513  | 12,824 |
| 46       | 58,624                   | 21,775 | 36,850  | 44,446  | 14,178 |
| 47       | 62,766                   | 23,713 | 39,053  | 48,340  | 14,427 |
| 48       | 69,189                   | 26,390 | 42,799  | 53,564  | 15,625 |
| 49       | 74,315                   | 27,904 | 46,411  | 57,578  | 16,738 |
| 50       | 72,442                   | 25,510 | 46,932  | 57,093  | 15,349 |
| 51       | 77,215                   | 27,142 | 50,073  | 61,292  | 15,923 |
| 52       | 72,640                   | 23,387 | 49,253  | 57,773  | 14,867 |
| 53       | 76,488                   | 24,379 | 52,110  | 60,661  | 15,828 |
| 54       | 78,310                   | 25,314 | 52,996  | 62,120  | 16,190 |
| 55       | 82,659                   | 25,765 | 56,895  | 66,008  | 16,651 |
| 56       | 80,902                   | 24,739 | 56,164  | 64,596  | 16,306 |
| 57       | 84,962                   | 25,693 | 59,269  | 68,103  | 16,858 |
| 58       | 85,640                   | 25,352 | 60,288  | 68,976  | 16,665 |
| 59       | 90,284                   | 26,291 | 63,993  | 72,846  | 17,439 |
| 60       | 93,505                   | 27,297 | 66,208  | 75,399  | 18,106 |
| 61       | 98,321                   | 28,336 | 69,985  | 79,306  | 19,015 |
| 62       | 103,373                  | 31,111 | 72,262  | 82,848  | 20,525 |
| 63       | 109,789                  | 32,889 | 76,901  | 87,815  | 21,975 |
| H元       | 116,546                  | 36,009 | 80,537  | 92,697  | 23,849 |
| 2        | 124,500                  | 39,708 | 84,791  | 98,522  | 25,977 |
| 3        | 131,127                  | 43,075 | 88,053  | 103,753 | 27,375 |
| 4        | 131,156                  | 43,321 | 87,836  | 103,414 | 27,742 |
| 5        | 124,491                  | 40,556 | 83,934  | 98,097  | 26,394 |
| 6        | 127,794                  | 41,719 | 86,075  | 100,916 | 26,878 |
| 7        | 127,589                  | 42,654 | 84,934  | 100,299 | 27,289 |
| 8        | 128,079                  | 44,123 | 83,956  | 100,412 | 27,667 |
| 9        | 141,128                  | 45,249 | 95,879  | 112,122 | 29,006 |
| 10       | 143,930                  | 46,330 | 97,600  | 114,425 | 29,505 |
| 11       | 149,389                  | 48,217 | 101,172 | 119,532 | 29,857 |
| 12       | 136,647                  | 41,249 | 95,398  | 108,924 | 27,723 |
| 13       | 143,966                  | 45,143 | 98,823  | 114,877 | 29,090 |
| 14       | 143,334                  | 45,830 | 97,504  | 114,417 | 28,917 |
| 15       | 141,166                  | 44,934 | 96,231  | 113,030 | 28,136 |
| 16       | 138,368                  | 44,177 | 94,191  | 110,605 | 27,762 |
| 17       | 139,027                  | 45,758 | 93,268  | 111,606 | 27,420 |
| 18       | 140,428                  | 45,511 | 94,918  | 113,005 | 27,423 |
| 19       | 139,841                  | 44,454 | 95,387  | 113,583 | 26,258 |
| 20       | 132,821                  | 42,081 | 90,740  | 107,730 | 25,091 |
| 21       | 130,993                  | 40,371 | 90,622  | 106,782 | 24,211 |
| 22       | 128,787                  | 39,531 | 89,256  | 105,392 | 23,394 |
| 23       | 122,222                  | 35,421 | 86,801  | 99,815  | 22,407 |
| 24       | 127,516                  | 37,002 | 90,514  | 104,677 | 22,839 |
| 25       | 131,788                  | 39,478 | 92,311  | 107,828 | 23,960 |
| 26       | 133,434                  | 40,559 | 92,875  | 109,227 | 24,207 |
| 27       | 140,821                  | 43,677 | 97,144  | 115,760 | 25,061 |
| 28       | 140,993                  | 44,255 | 96,738  | 115,779 | 25,214 |
| 29       | 145,759                  | 46,721 | 99,038  | 118,404 | 27,355 |
| 30       | 145,881                  | 46,698 | 99,183  | 118,386 | 27,495 |
| R元       | 143,880                  | 45,272 | 98,608  | 117,216 | 26,664 |
| 2        | 81,063                   | 16,233 | 64,831  | 69,268  | 11,795 |
| 3        | 85,312                   | 17,288 | 68,024  | 71,587  | 13,725 |

出典：北海道経済部観光局「観光入込客数（延べ人数）の推移

対象市町村 昭和35年度～平成8年度：104主要観光地（118市町村）、平成9・10年度：202市町村、平成11～15年度：全212市町、平成16・17年度 全202市町村、平成18～21年度 全180市町村、平成22年度～：全179市町村



### 3-2-1. 北海道の観光入込客数の推移



出典: 北海道経済部観光局「観光入込客数(延べ人数)の推移

### 3-2-2. 訪日外国人宿泊者数

(単位：人)

| 市町村名    | 事項      | アジア   |     |     |     |        |       |     |     |        |       |
|---------|---------|-------|-----|-----|-----|--------|-------|-----|-----|--------|-------|
|         |         | 中国    | 韓国  | 台湾  | 香港  | シンガポール | マレーシア | タイ  | インド | インドネシア | フィリピン |
| 北海道     | 北 海 道   | 5,052 | 956 | 865 | 852 | 748    | 297   | 608 | 302 | 344    | 554   |
| 道 渡     | 南 地 域   | 313   | 76  | 74  | 7   | 12     | 12    | 38  | 29  | 21     | 95    |
|         | 島 計     | 310   | 73  | 74  | 7   | 12     | 12    | 37  | 27  | 21     | 94    |
|         | 函 館 市   | 284   | 73  | 48  | 1   | 12     | 12    | 4   | 26  | 15     | 90    |
|         | 北 斗 市   | 19    | 0   | 5   | 0   | 0      | 0     | 33  | 1   | 6      | 4     |
|         | 松 前 町   | 4     | 0   | 0   | 0   | 0      | 0     | 0   | 0   | 0      | 0     |
|         | 福 島 町   | 0     | 0   | 0   | 0   | 0      | 0     | 0   | 0   | 0      | 0     |
|         | 知 内 町   | 0     | 0   | 0   | 0   | 0      | 0     | 0   | 0   | 0      | 0     |
|         | 木 古 内 町 | 0     | 0   | 0   | 0   | 0      | 0     | 0   | 0   | 0      | 0     |
|         | 七 飯 町   | 0     | 0   | 0   | 0   | 0      | 0     | 0   | 0   | 0      | 0     |
|         | 鹿 部 町   | 3     | 0   | 0   | 0   | 0      | 0     | 0   | 0   | 0      | 0     |
|         | 森 雲 町   | 0     | 0   | 21  | 6   | 0      | 0     | 0   | 0   | 0      | 0     |
| 八 雲 町   | 0       | 0     | 0   | 0   | 0   | 0      | 0     | 0   | 0   | 0      |       |
| 長 万 部 町 | 0       | 0     | 0   | 0   | 0   | 0      | 0     | 0   | 0   | 0      |       |
| 檜 山 計   | 江 差 町   | 3     | 3   | 0   | 0   | 0      | 0     | 1   | 2   | 0      | 1     |
|         | 上 ノ 国 町 | 0     | 0   | 0   | 0   | 0      | 0     | 0   | 0   | 0      | 0     |
|         | 厚 沢 部 町 | 0     | 0   | 0   | 0   | 0      | 0     | 0   | 0   | 0      | 1     |
|         | 乙 部 町   | 0     | 2   | 0   | 0   | 0      | 0     | 0   | 0   | 0      | 0     |
|         | 奥 尻 町   | 0     | 0   | 0   | 0   | 0      | 0     | 1   | 0   | 0      | 0     |
|         | 今 金 町   | 0     | 0   | 0   | 0   | 0      | 0     | 0   | 0   | 0      | 0     |
|         | せ た な 町 | 3     | 1   | 0   | 0   | 0      | 0     | 0   | 2   | 0      | 0     |
| 道 石     | 央 地 域   | 3,433 | 708 | 532 | 779 | 676    | 214   | 470 | 171 | 261    | 302   |
|         | 札 幌 市   | 2,260 | 510 | 337 | 108 | 85     | 99    | 189 | 159 | 158    | 209   |
|         | 江 別 市   | 2,248 | 503 | 335 | 108 | 80     | 98    | 185 | 155 | 158    | 206   |
|         | 千 歳 市   | 0     | 0   | 0   | 0   | 0      | 0     | 0   | 0   | 0      | 0     |
|         | 恵 庭 市   | 12    | 7   | 2   | 0   | 0      | 1     | 3   | 1   | 0      | 3     |
|         | 北 広 島 市 | 0     | 0   | 0   | 0   | 0      | 0     | 0   | 0   | 0      | 0     |
|         | 石 狩 市   | 0     | 0   | 0   | 0   | 0      | 0     | 1   | 3   | 0      | 0     |
|         | 当 別 町   | 0     | 0   | 0   | 0   | 0      | 0     | 0   | 0   | 0      | 0     |
|         | 新 篠 津 村 | 0     | 0   | 0   | 0   | 0      | 0     | 0   | 0   | 0      | 0     |
| 後 志 計   | 小 樽 市   | 732   | 147 | 158 | 657 | 568    | 111   | 264 | 2   | 78     | 38    |
|         | 島 牧 村   | 526   | 124 | 57  | 21  | 6      | 10    | 35  | 0   | 11     | 2     |
|         | 寿 都 町   | 0     | 0   | 0   | 0   | 0      | 0     | 0   | 0   | 0      | 0     |
|         | 黒 松 内 町 | 0     | 0   | 0   | 0   | 0      | 0     | 0   | 0   | 0      | 0     |
|         | 蘭 越 町   | 0     | 0   | 0   | 0   | 0      | 0     | 0   | 0   | 0      | 0     |
|         | 二 七 コ 町 | 3     | 0   | 0   | 0   | 0      | 1     | 0   | 0   | 0      | 0     |
|         | 真 狩 村   | 2     | 0   | 0   | 0   | 0      | 0     | 0   | 0   | 3      | 0     |
|         | 留 寿 都 村 | 110   | 7   | 13  | 36  | 6      | 7     | 19  | 2   | 9      | 4     |
|         | 喜 茂 別 町 | 0     | 0   | 0   | 0   | 0      | 0     | 0   | 0   | 0      | 0     |
|         | 京 極 町   | 0     | 0   | 0   | 0   | 0      | 0     | 0   | 0   | 0      | 0     |
|         | 俱 知 安 町 | 71    | 13  | 79  | 596 | 530    | 88    | 198 | 0   | 55     | 28    |
|         | 共 和 町   | 0     | 0   | 0   | 0   | 0      | 0     | 0   | 0   | 0      | 0     |
|         | 岩 内 町   | 0     | 2   | 0   | 0   | 0      | 0     | 0   | 0   | 0      | 0     |
|         | 泊 内 村   | 0     | 0   | 0   | 0   | 0      | 0     | 0   | 0   | 0      | 0     |
|         | 神 恵 内 村 | 0     | 0   | 0   | 0   | 0      | 0     | 0   | 0   | 0      | 0     |
|         | 積 丹 町   | 0     | 0   | 0   | 0   | 0      | 0     | 0   | 0   | 0      | 0     |
|         | 古 平 町   | 0     | 0   | 0   | 0   | 0      | 0     | 0   | 0   | 0      | 0     |
|         | 仁 木 町   | 0     | 0   | 0   | 0   | 0      | 0     | 0   | 0   | 0      | 0     |
|         | 余 市 町   | 4     | 1   | 3   | 0   | 0      | 0     | 0   | 0   | 0      | 0     |
| 赤 井 川 村 | 16      | 0     | 6   | 4   | 26  | 5      | 12    | 0   | 0   | 4      |       |

出典：北海道経済部観光局「令和3年度北海道観光入込客数調査報告書」

### 3-2-2. 訪日外国人宿泊者数

(単位：人)

| 市町村名    | 事項      | アジア   |     | 欧州   |      |     | 北米    |       | オーストラリア | その他    | 計      |
|---------|---------|-------|-----|------|------|-----|-------|-------|---------|--------|--------|
|         |         | ベトナム  | ロシア | イギリス | フランス | ドイツ | アメリカ  | カナダ   |         |        |        |
| 北海道     | 北 海 道   | 1,154 | 138 | 661  | 524  | 359 | 4,302 | 430   | 888     | 10,489 | 29,523 |
| 道 南 地 域 | 南 島 計   | 144   | 5   | 25   | 18   | 65  | 270   | 1     | 19      | 354    | 1,578  |
|         | 函 館 市   | 135   | 5   | 25   | 18   | 65  | 265   | 1     | 19      | 342    | 1,542  |
|         | 北 斗 市   | 38    | 3   | 23   | 18   | 65  | 244   | 1     | 19      | 141    | 1,117  |
|         | 松 前 町   | 90    | 2   | 2    | 0    | 0   | 14    | 0     | 0       | 158    | 334    |
|         | 福 島 町   | 0     | 0   | 0    | 0    | 0   | 7     | 0     | 0       | 0      | 11     |
|         | 知 内 町   | 0     | 0   | 0    | 0    | 0   | 0     | 0     | 0       | 0      | 0      |
|         | 木 古 内 町 | 0     | 0   | 0    | 0    | 0   | 0     | 0     | 0       | 0      | 0      |
|         | 七 飯 町   | 0     | 0   | 0    | 0    | 0   | 0     | 0     | 0       | 21     | 21     |
|         | 鹿 部 町   | 0     | 0   | 0    | 0    | 0   | 0     | 0     | 0       | 0      | 3      |
|         | 森 雲 町   | 7     | 0   | 0    | 0    | 0   | 0     | 0     | 0       | 22     | 56     |
|         | 八 雲 町   | 0     | 0   | 0    | 0    | 0   | 0     | 0     | 0       | 0      | 0      |
| 長 万 部 町 | 0       | 0     | 0   | 0    | 0    | 0   | 0     | 0     | 0       | 0      |        |
| 檜 山 計   | 江 差 町   | 9     | 0   | 0    | 0    | 0   | 5     | 0     | 0       | 12     | 36     |
|         | 上 ノ 国 町 | 2     | 0   | 0    | 0    | 0   | 0     | 0     | 0       | 4      | 6      |
|         | 厚 沢 部 町 | 1     | 0   | 0    | 0    | 0   | 0     | 0     | 0       | 0      | 1      |
|         | 乙 部 町   | 6     | 0   | 0    | 0    | 0   | 0     | 0     | 0       | 0      | 7      |
|         | 奥 尻 町   | 0     | 0   | 0    | 0    | 0   | 0     | 0     | 0       | 5      | 7      |
|         | 今 金 町   | 0     | 0   | 0    | 0    | 0   | 0     | 0     | 0       | 0      | 1      |
|         | せ た な 町 | 0     | 0   | 0    | 0    | 0   | 5     | 0     | 0       | 0      | 0      |
| 道 央 地 域 | 石 狩 計   | 376   | 108 | 534  | 359  | 186 | 3,222 | 407   | 809     | 8,358  | 21,905 |
|         | 札 幌 市   | 266   | 65  | 291  | 283  | 96  | 1,732 | 347   | 109     | 4,288  | 11,591 |
|         | 江 別 市   | 255   | 65  | 290  | 281  | 91  | 1,692 | 343   | 106     | 4,265  | 11,464 |
|         | 千 歳 市   | 0     | 0   | 0    | 0    | 0   | 0     | 0     | 0       | 0      | 0      |
|         | 恵 庭 市   | 4     | 0   | 0    | 1    | 2   | 38    | 3     | 1       | 13     | 91     |
|         | 北 広 島 市 | 0     | 0   | 0    | 0    | 0   | 2     | 0     | 0       | 4      | 6      |
|         | 石 狩 市   | 0     | 0   | 0    | 0    | 1   | 0     | 0     | 1       | 0      | 7      |
|         | 当 別 市   | 7     | 0   | 1    | 1    | 2   | 0     | 1     | 1       | 6      | 23     |
|         | 新 篠 津 村 | 0     | 0   | 0    | 0    | 0   | 0     | 0     | 0       | 0      | 0      |
|         | 後 志 計   | 小 樽 市 | 68  | 27   | 223  | 40  | 78    | 1,383 | 58      | 685    | 3,571  |
| 小 樽 村   |         | 37    | 7   | 20   | 20   | 16  | 176   | 25    | 13      | 119    | 1,225  |
| 島 牧 村   |         | 0     | 0   | 0    | 0    | 0   | 0     | 0     | 0       | 0      | 0      |
| 寿 都 町   |         | 0     | 0   | 0    | 0    | 0   | 0     | 0     | 0       | 0      | 0      |
| 黒 松 内 町 |         | 0     | 0   | 0    | 0    | 0   | 0     | 0     | 0       | 0      | 0      |
| 蘭 越 町   |         | 0     | 0   | 0    | 0    | 2   | 0     | 0     | 0       | 0      | 2      |
| 二 七 コ 町 |         | 0     | 0   | 2    | 0    | 0   | 2     | 0     | 2       | 8      | 18     |
| 真 狩 村   |         | 2     | 0   | 1    | 1    | 0   | 6     | 0     | 0       | 0      | 15     |
| 留 寿 都 村 |         | 0     | 0   | 11   | 0    | 0   | 302   | 0     | 0       | 210    | 736    |
| 喜 茂 別 町 |         | 0     | 0   | 0    | 0    | 0   | 2     | 0     | 0       | 0      | 2      |
| 京 極 町   |         | 0     | 0   | 0    | 0    | 0   | 0     | 0     | 0       | 0      | 0      |
| 倶 知 安 町 |         | 0     | 20  | 146  | 17   | 4   | 550   | 32    | 670     | 3,173  | 6,270  |
| 共 和 町   |         | 0     | 0   | 0    | 0    | 0   | 0     | 0     | 0       | 0      | 0      |
| 岩 内 町   |         | 17    | 0   | 0    | 0    | 2   | 0     | 0     | 0       | 2      | 23     |
| 泊 内 村   |         | 0     | 0   | 0    | 0    | 0   | 0     | 0     | 0       | 0      | 0      |
| 神 恵 内 村 |         | 0     | 0   | 0    | 0    | 0   | 0     | 0     | 0       | 0      | 0      |
| 積 丹 町   |         | 0     | 0   | 0    | 0    | 0   | 0     | 0     | 0       | 0      | 0      |
| 古 平 町   |         | 0     | 0   | 0    | 0    | 0   | 0     | 0     | 0       | 0      | 0      |
| 仁 木 町   |         | 0     | 0   | 0    | 0    | 0   | 0     | 0     | 0       | 0      | 0      |
| 余 市 町   | 0       | 0     | 1   | 2    | 0    | 11  | 0     | 0     | 0       | 22     |        |
| 赤 井 川 村 | 12      | 0     | 42  | 0    | 54   | 334 | 1     | 0     | 59      | 575    |        |

出典：北海道経済部観光局「令和3年度北海道観光入込客数調査報告書」

### 3-2-2. 訪日外国人宿泊者数

(単位：人)

| 市町村名  | 事項    | アジア |     |     |    |        |       |    |     |        |       |   |
|-------|-------|-----|-----|-----|----|--------|-------|----|-----|--------|-------|---|
|       |       | 中国  | 韓国  | 台湾  | 香港 | シンガポール | マレーシア | タイ | インド | インドネシア | フィリピン |   |
| 空知    | 計     | 12  | 1   | 0   | 0  | 0      | 0     | 0  | 0   | 0      | 24    | 0 |
|       | 夕張市   | 0   | 0   | 0   | 0  | 0      | 0     | 0  | 0   | 0      | 0     | 0 |
|       | 岩見沢市  | 0   | 0   | 0   | 0  | 0      | 0     | 0  | 0   | 0      | 0     | 0 |
|       | 美唄市   | 0   | 0   | 0   | 0  | 0      | 0     | 0  | 0   | 0      | 0     | 0 |
|       | 芦別市   | 0   | 0   | 0   | 0  | 0      | 0     | 0  | 0   | 0      | 0     | 0 |
|       | 赤平市   | 0   | 0   | 0   | 0  | 0      | 0     | 0  | 0   | 0      | 0     | 0 |
|       | 三笠市   | 0   | 0   | 0   | 0  | 0      | 0     | 0  | 0   | 0      | 0     | 0 |
|       | 滝川市   | 9   | 0   | 0   | 0  | 0      | 0     | 0  | 0   | 24     | 0     | 0 |
|       | 砂川市   | 0   | 0   | 0   | 0  | 0      | 0     | 0  | 0   | 0      | 0     | 0 |
|       | 歌志内市  | 0   | 0   | 0   | 0  | 0      | 0     | 0  | 0   | 0      | 0     | 0 |
|       | 深川市   | 3   | 1   | 0   | 0  | 0      | 0     | 0  | 0   | 0      | 0     | 0 |
|       | 南幌町   | 0   | 0   | 0   | 0  | 0      | 0     | 0  | 0   | 0      | 0     | 0 |
|       | 奈井江町  | 0   | 0   | 0   | 0  | 0      | 0     | 0  | 0   | 0      | 0     | 0 |
|       | 上砂川町  | 0   | 0   | 0   | 0  | 0      | 0     | 0  | 0   | 0      | 0     | 0 |
|       | 由仁町   | 0   | 0   | 0   | 0  | 0      | 0     | 0  | 0   | 0      | 0     | 0 |
|       | 長沼町   | 0   | 0   | 0   | 0  | 0      | 0     | 0  | 0   | 0      | 0     | 0 |
|       | 栗山町   | 0   | 0   | 0   | 0  | 0      | 0     | 0  | 0   | 0      | 0     | 0 |
|       | 月形町   | 0   | 0   | 0   | 0  | 0      | 0     | 0  | 0   | 0      | 0     | 0 |
|       | 浦臼町   | 0   | 0   | 0   | 0  | 0      | 0     | 0  | 0   | 0      | 0     | 0 |
|       | 新十津川町 | 0   | 0   | 0   | 0  | 0      | 0     | 0  | 0   | 0      | 0     | 0 |
|       | 妹背牛町  | 0   | 0   | 0   | 0  | 0      | 0     | 0  | 0   | 0      | 0     | 0 |
| 秩父別町  | 0     | 0   | 0   | 0   | 0  | 0      | 0     | 0  | 0   | 0      | 0     |   |
| 雨竜町   | 0     | 0   | 0   | 0   | 0  | 0      | 0     | 0  | 0   | 0      | 0     |   |
| 北竜町   | 0     | 0   | 0   | 0   | 0  | 0      | 0     | 0  | 0   | 0      | 0     |   |
| 沼田町   | 0     | 0   | 0   | 0   | 0  | 0      | 0     | 0  | 0   | 0      | 0     |   |
| 胆振    | 計     | 415 | 43  | 30  | 14 | 20     | 3     | 17 | 4   | 1      | 55    |   |
|       | 室蘭市   | 73  | 12  | 9   | 14 | 13     | 3     | 0  | 0   | 0      | 4     |   |
|       | 苫小牧市  | 57  | 14  | 12  | 0  | 3      | 0     | 0  | 0   | 0      | 47    |   |
|       | 登別市   | 126 | 16  | 0   | 0  | 2      | 0     | 7  | 0   | 0      | 0     |   |
|       | 伊達市   | 2   | 0   | 0   | 0  | 0      | 0     | 5  | 0   | 0      | 4     |   |
|       | 豊浦町   | 0   | 0   | 0   | 0  | 0      | 0     | 0  | 0   | 0      | 0     |   |
|       | 壮瞥町   | 0   | 0   | 0   | 0  | 0      | 0     | 0  | 0   | 0      | 0     |   |
|       | 白老町   | 0   | 0   | 0   | 0  | 0      | 0     | 0  | 4   | 0      | 0     |   |
|       | 厚真町   | 0   | 0   | 0   | 0  | 0      | 0     | 0  | 0   | 0      | 0     |   |
|       | 洞爺湖町  | 157 | 1   | 9   | 0  | 2      | 0     | 5  | 0   | 1      | 0     |   |
| 安平町   | 0     | 0   | 0   | 0   | 0  | 0      | 0     | 0  | 0   | 0      |       |   |
| むかわ町  | 0     | 0   | 0   | 0   | 0  | 0      | 0     | 0  | 0   | 0      |       |   |
| 日高    | 計     | 14  | 7   | 7   | 0  | 3      | 1     | 0  | 6   | 0      | 0     |   |
|       | 日高町   | 0   | 0   | 0   | 0  | 0      | 0     | 0  | 0   | 0      | 0     |   |
|       | 平取町   | 0   | 0   | 0   | 0  | 0      | 0     | 0  | 0   | 0      | 0     |   |
|       | 新冠町   | 0   | 0   | 0   | 0  | 0      | 0     | 0  | 0   | 0      | 0     |   |
|       | 浦河町   | 11  | 0   | 7   | 0  | 0      | 1     | 0  | 3   | 0      | 0     |   |
|       | 様似町   | 0   | 0   | 0   | 0  | 0      | 0     | 0  | 0   | 0      | 0     |   |
| えりも町  | 0     | 0   | 0   | 0   | 0  | 0      | 0     | 0  | 0   | 0      |       |   |
| 新ひだか町 | 3     | 7   | 0   | 0   | 3  | 0      | 0     | 3  | 0   | 0      |       |   |
| 道上    | 北川町   | 740 | 106 | 163 | 46 | 43     | 60    | 67 | 88  | 29     | 37    |   |
|       | 旭川市   | 652 | 100 | 107 | 30 | 33     | 45    | 58 | 72  | 12     | 25    |   |
|       | 士別市   | 260 | 63  | 31  | 5  | 20     | 21    | 45 | 52  | 1      | 7     |   |
|       | 名寄市   | 0   | 0   | 0   | 0  | 0      | 1     | 0  | 0   | 0      | 0     |   |
|       | 富良野市  | 0   | 0   | 0   | 0  | 0      | 0     | 0  | 0   | 0      | 0     |   |
|       | 鷹栖町   | 159 | 25  | 51  | 20 | 3      | 7     | 10 | 8   | 9      | 17    |   |
|       | 東神楽町  | 0   | 0   | 0   | 0  | 0      | 0     | 0  | 0   | 0      | 0     |   |
|       | 当麻町   | 0   | 0   | 0   | 0  | 0      | 0     | 0  | 0   | 0      | 0     |   |
|       | 比布町   | 0   | 0   | 0   | 0  | 0      | 0     | 0  | 0   | 0      | 0     |   |
|       | 愛別町   | 0   | 0   | 0   | 0  | 0      | 0     | 0  | 0   | 0      | 0     |   |
|       | 上川町   | 0   | 0   | 0   | 0  | 0      | 0     | 0  | 0   | 0      | 0     |   |
|       | 東川町   | 28  | 5   | 8   | 0  | 0      | 3     | 2  | 1   | 2      | 1     |   |

出典：北海道経済部観光局「令和3年度北海道観光入込客数調査報告書」

### 3-2-2. 訪日外国人宿泊者数

(単位：人)

| 市町村名 | 事項 | アジア  |     |      |      |     | 欧州   |     |    | 北米  |       | オーストラリア | その他 | 計 |
|------|----|------|-----|------|------|-----|------|-----|----|-----|-------|---------|-----|---|
|      |    | ベトナム | ロシア | イギリス | フランス | ドイツ | アメリカ | カナダ |    |     |       |         |     |   |
| 空知   | 計  | 18   | 0   | 3    | 0    | 2   | 1    | 1   | 0  | 8   | 70    |         |     |   |
| 夕張   | 市  | 0    | 0   | 0    | 0    | 0   | 0    | 0   | 0  | 0   | 0     |         |     |   |
| 岩見沢  | 市  | 0    | 0   | 1    | 0    | 0   | 0    | 0   | 0  | 3   | 4     |         |     |   |
| 美唄   | 市  | 0    | 0   | 0    | 0    | 0   | 0    | 0   | 0  | 0   | 0     |         |     |   |
| 芦別   | 市  | 0    | 0   | 0    | 0    | 0   | 0    | 1   | 0  | 0   | 1     |         |     |   |
| 赤平   | 市  | 0    | 0   | 0    | 0    | 0   | 0    | 0   | 0  | 0   | 0     |         |     |   |
| 三笠   | 市  | 0    | 0   | 0    | 0    | 0   | 0    | 0   | 0  | 0   | 0     |         |     |   |
| 滝川   | 市  | 17   | 0   | 2    | 0    | 1   | 1    | 0   | 0  | 1   | 55    |         |     |   |
| 砂川   | 市  | 0    | 0   | 0    | 0    | 0   | 0    | 0   | 0  | 2   | 2     |         |     |   |
| 歌志内  | 市  | 0    | 0   | 0    | 0    | 0   | 0    | 0   | 0  | 0   | 0     |         |     |   |
| 深川   | 市  | 1    | 0   | 0    | 0    | 0   | 0    | 0   | 0  | 0   | 5     |         |     |   |
| 南幌   | 町  | 0    | 0   | 0    | 0    | 0   | 0    | 0   | 0  | 0   | 0     |         |     |   |
| 奈井江  | 町  | 0    | 0   | 0    | 0    | 0   | 0    | 0   | 0  | 0   | 0     |         |     |   |
| 上砂川  | 町  | 0    | 0   | 0    | 0    | 0   | 0    | 0   | 0  | 0   | 0     |         |     |   |
| 由仁   | 町  | 0    | 0   | 0    | 0    | 0   | 0    | 0   | 0  | 0   | 0     |         |     |   |
| 長沼   | 町  | 0    | 0   | 0    | 0    | 0   | 0    | 0   | 0  | 0   | 0     |         |     |   |
| 栗山   | 町  | 0    | 0   | 0    | 0    | 0   | 0    | 0   | 0  | 0   | 0     |         |     |   |
| 月形   | 町  | 0    | 0   | 0    | 0    | 1   | 0    | 0   | 0  | 2   | 3     |         |     |   |
| 浦臼   | 町  | 0    | 0   | 0    | 0    | 0   | 0    | 0   | 0  | 0   | 0     |         |     |   |
| 新十津川 | 町  | 0    | 0   | 0    | 0    | 0   | 0    | 0   | 0  | 0   | 0     |         |     |   |
| 妹背牛  | 町  | 0    | 0   | 0    | 0    | 0   | 0    | 0   | 0  | 0   | 0     |         |     |   |
| 秩父別  | 町  | 0    | 0   | 0    | 0    | 0   | 0    | 0   | 0  | 0   | 0     |         |     |   |
| 雨竜   | 町  | 0    | 0   | 0    | 0    | 0   | 0    | 0   | 0  | 0   | 0     |         |     |   |
| 北竜   | 町  | 0    | 0   | 0    | 0    | 0   | 0    | 0   | 0  | 0   | 0     |         |     |   |
| 沼田   | 町  | 0    | 0   | 0    | 0    | 0   | 0    | 0   | 0  | 0   | 0     |         |     |   |
| 胆振   | 計  | 23   | 16  | 13   | 35   | 9   | 100  | 1   | 13 | 482 | 1,294 |         |     |   |
| 室蘭   | 市  | 14   | 2   | 0    | 13   | 3   | 10   | 0   | 0  | 237 | 407   |         |     |   |
| 苫小牧  | 市  | 4    | 0   | 4    | 1    | 0   | 17   | 1   | 1  | 143 | 304   |         |     |   |
| 登別   | 市  | 0    | 14  | 4    | 8    | 2   | 35   | 0   | 3  | 80  | 297   |         |     |   |
| 伊達   | 市  | 4    | 0   | 0    | 4    | 4   | 1    | 0   | 0  | 2   | 26    |         |     |   |
| 豊浦   | 町  | 0    | 0   | 0    | 0    | 0   | 0    | 0   | 0  | 0   | 0     |         |     |   |
| 壮瞥   | 町  | 0    | 0   | 0    | 0    | 0   | 0    | 0   | 0  | 7   | 7     |         |     |   |
| 白老   | 町  | 0    | 0   | 0    | 0    | 0   | 0    | 0   | 1  | 0   | 5     |         |     |   |
| 厚真   | 町  | 0    | 0   | 0    | 0    | 0   | 0    | 0   | 0  | 0   | 0     |         |     |   |
| 洞爺湖  | 町  | 1    | 0   | 5    | 9    | 0   | 37   | 0   | 8  | 13  | 248   |         |     |   |
| 安平   | 町  | 0    | 0   | 0    | 0    | 0   | 0    | 0   | 0  | 0   | 0     |         |     |   |
| むかわ  | 町  | 0    | 0   | 0    | 0    | 0   | 0    | 0   | 0  | 0   | 0     |         |     |   |
| 日高   | 計  | 1    | 0   | 4    | 1    | 1   | 6    | 0   | 2  | 9   | 62    |         |     |   |
| 日高   | 町  | 0    | 0   | 0    | 0    | 0   | 1    | 0   | 0  | 0   | 1     |         |     |   |
| 平取   | 町  | 0    | 0   | 0    | 0    | 0   | 0    | 0   | 0  | 0   | 0     |         |     |   |
| 新冠   | 町  | 0    | 0   | 0    | 0    | 0   | 0    | 0   | 0  | 0   | 0     |         |     |   |
| 浦河   | 町  | 0    | 0   | 4    | 0    | 0   | 2    | 0   | 2  | 7   | 37    |         |     |   |
| 様似   | 町  | 0    | 0   | 0    | 0    | 0   | 0    | 0   | 0  | 0   | 0     |         |     |   |
| えりも  | 町  | 0    | 0   | 0    | 0    | 0   | 0    | 0   | 0  | 0   | 0     |         |     |   |
| 新ひだか | 町  | 1    | 0   | 0    | 1    | 1   | 3    | 0   | 0  | 2   | 24    |         |     |   |
| 道北   | 計  | 368  | 12  | 66   | 96   | 64  | 516  | 16  | 37 | 864 | 3,418 |         |     |   |
| 上川   | 市  | 281  | 10  | 56   | 84   | 60  | 460  | 13  | 34 | 694 | 2,826 |         |     |   |
| 旭川   | 市  | 49   | 0   | 8    | 9    | 3   | 171  | 3   | 17 | 140 | 905   |         |     |   |
| 士別   | 市  | 0    | 0   | 0    | 0    | 40  | 4    | 0   | 0  | 1   | 46    |         |     |   |
| 名寄   | 市  | 0    | 0   | 0    | 0    | 0   | 0    | 0   | 0  | 0   | 0     |         |     |   |
| 富良野  | 市  | 57   | 2   | 23   | 28   | 3   | 141  | 1   | 2  | 114 | 680   |         |     |   |
| 鷹栖   | 町  | 0    | 0   | 0    | 0    | 0   | 0    | 0   | 0  | 0   | 0     |         |     |   |
| 東神楽  | 町  | 0    | 0   | 0    | 0    | 0   | 0    | 0   | 0  | 0   | 0     |         |     |   |
| 当麻   | 町  | 0    | 0   | 0    | 0    | 0   | 0    | 0   | 0  | 0   | 0     |         |     |   |
| 比布   | 町  | 0    | 0   | 0    | 0    | 0   | 0    | 0   | 0  | 0   | 0     |         |     |   |
| 比愛別  | 町  | 0    | 0   | 0    | 0    | 0   | 0    | 0   | 0  | 0   | 0     |         |     |   |
| 上川   | 町  | 0    | 0   | 0    | 0    | 0   | 0    | 4   | 0  | 2   | 6     |         |     |   |
| 東川   | 町  | 3    | 5   | 14   | 17   | 6   | 47   | 3   | 10 | 399 | 554   |         |     |   |

出典：北海道経済部観光局「令和3年度北海道観光入込客数調査報告書」

### 3-2-2. 訪日外国人宿泊者数

(単位：人)

| 市町村名    | 事項 | アジア |    |    |    |        |       |    |     |        |       |
|---------|----|-----|----|----|----|--------|-------|----|-----|--------|-------|
|         |    | 中国  | 韓国 | 台湾 | 香港 | シンガポール | マレーシア | タイ | インド | インドネシア | フィリピン |
| 美瑛町     |    | 12  | 1  | 1  | 0  | 0      | 0     | 0  | 3   | 0      | 0     |
| 上富良野町   |    | 0   | 0  | 10 | 0  | 0      | 0     | 0  | 0   | 0      | 0     |
| 中富良野町   |    | 99  | 6  | 6  | 1  | 3      | 2     | 1  | 0   | 0      | 0     |
| 南富良野町   |    | 0   | 0  | 0  | 0  | 0      | 0     | 0  | 0   | 0      | 0     |
| 占冠村     |    | 94  | 0  | 0  | 4  | 7      | 11    | 0  | 8   | 0      | 0     |
| 和寒町     |    | 0   | 0  | 0  | 0  | 0      | 0     | 0  | 0   | 0      | 0     |
| 剣淵町     |    | 0   | 0  | 0  | 0  | 0      | 0     | 0  | 0   | 0      | 0     |
| 下川町     |    | 0   | 0  | 0  | 0  | 0      | 0     | 0  | 0   | 0      | 0     |
| 美深町     |    | 0   | 0  | 0  | 0  | 0      | 0     | 0  | 0   | 0      | 0     |
| 音威子府村   |    | 0   | 0  | 0  | 0  | 0      | 0     | 0  | 0   | 0      | 0     |
| 中川町     |    | 0   | 0  | 0  | 0  | 0      | 0     | 0  | 0   | 0      | 0     |
| 幌加内町    |    | 0   | 0  | 0  | 0  | 0      | 0     | 0  | 0   | 0      | 0     |
| 留萌      | 計  | 4   | 2  | 0  | 0  | 0      | 0     | 3  | 1   | 0      | 7     |
| 留萌市     |    | 2   | 2  | 0  | 0  | 0      | 0     | 3  | 1   | 0      | 7     |
| 増毛町     |    | 0   | 0  | 0  | 0  | 0      | 0     | 0  | 0   | 0      | 0     |
| 小平町     |    | 0   | 0  | 0  | 0  | 0      | 0     | 0  | 0   | 0      | 0     |
| 苫前町     |    | 0   | 0  | 0  | 0  | 0      | 0     | 0  | 0   | 0      | 0     |
| 羽幌町     |    | 0   | 0  | 0  | 0  | 0      | 0     | 0  | 0   | 0      | 0     |
| 初山別村    |    | 0   | 0  | 0  | 0  | 0      | 0     | 0  | 0   | 0      | 0     |
| 初遠別町    |    | 0   | 0  | 0  | 0  | 0      | 0     | 0  | 0   | 0      | 0     |
| 天塩町     |    | 2   | 0  | 0  | 0  | 0      | 0     | 0  | 0   | 0      | 0     |
| 宗谷      | 計  | 84  | 4  | 56 | 16 | 10     | 15    | 6  | 15  | 17     | 5     |
| 稚内市     |    | 68  | 4  | 12 | 3  | 9      | 15    | 6  | 11  | 17     | 3     |
| 猿払村     |    | 0   | 0  | 0  | 0  | 0      | 0     | 0  | 0   | 0      | 0     |
| 浜頓別町    |    | 0   | 0  | 0  | 0  | 0      | 0     | 0  | 0   | 0      | 0     |
| 中頓別町    |    | 0   | 0  | 0  | 0  | 0      | 0     | 0  | 0   | 0      | 0     |
| 枝幸町     |    | 0   | 0  | 0  | 0  | 0      | 0     | 0  | 0   | 0      | 0     |
| 豊富町     |    | 0   | 0  | 0  | 0  | 0      | 0     | 0  | 0   | 0      | 0     |
| 礼文町     |    | 5   | 0  | 18 | 0  | 0      | 0     | 0  | 1   | 0      | 0     |
| 利尻町     |    | 4   | 0  | 6  | 0  | 0      | 0     | 0  | 0   | 0      | 0     |
| 利尻富士町   |    | 6   | 0  | 20 | 13 | 1      | 0     | 0  | 2   | 0      | 0     |
| 幌延町     |    | 1   | 0  | 0  | 0  | 0      | 0     | 0  | 1   | 0      | 2     |
| オホーツク地域 |    | 201 | 14 | 22 | 15 | 14     | 8     | 23 | 0   | 18     | 50    |
| オホーツク市  | 計  | 201 | 14 | 22 | 15 | 14     | 8     | 23 | 0   | 18     | 50    |
| 北見市     |    | 27  | 0  | 2  | 0  | 0      | 0     | 0  | 0   | 1      | 50    |
| 網走市     |    | 147 | 4  | 2  | 12 | 5      | 8     | 16 | 0   | 15     | 0     |
| 紋別町     |    | 3   | 0  | 0  | 0  | 0      | 0     | 6  | 0   | 0      | 0     |
| 美幌町     |    | 0   | 0  | 0  | 0  | 0      | 0     | 0  | 0   | 0      | 0     |
| 津別町     |    | 0   | 0  | 0  | 0  | 0      | 0     | 0  | 0   | 0      | 0     |
| 斜里町     |    | 17  | 10 | 18 | 3  | 9      | 0     | 1  | 0   | 0      | 0     |
| 清里町     |    | 0   | 0  | 0  | 0  | 0      | 0     | 0  | 0   | 0      | 0     |
| 小清水町    |    | 0   | 0  | 0  | 0  | 0      | 0     | 0  | 0   | 0      | 0     |
| 小訓子府町   |    | 0   | 0  | 0  | 0  | 0      | 0     | 0  | 0   | 0      | 0     |
| 置戸町     |    | 0   | 0  | 0  | 0  | 0      | 0     | 0  | 0   | 0      | 0     |
| 佐呂間町    |    | 0   | 0  | 0  | 0  | 0      | 0     | 0  | 0   | 0      | 0     |
| 遠軽町     |    | 7   | 0  | 0  | 0  | 0      | 0     | 0  | 0   | 2      | 0     |
| 湧別町     |    | 0   | 0  | 0  | 0  | 0      | 0     | 0  | 0   | 0      | 0     |
| 滝上町     |    | 0   | 0  | 0  | 0  | 0      | 0     | 0  | 0   | 0      | 0     |
| 興部町     |    | 0   | 0  | 0  | 0  | 0      | 0     | 0  | 0   | 0      | 0     |
| 西興部村    |    | 0   | 0  | 0  | 0  | 0      | 0     | 0  | 0   | 0      | 0     |
| 雄武町     |    | 0   | 0  | 0  | 0  | 0      | 0     | 0  | 0   | 0      | 0     |
| 大空町     |    | 0   | 0  | 0  | 0  | 0      | 0     | 0  | 0   | 0      | 0     |
| 十勝地域    |    | 60  | 20 | 5  | 1  | 0      | 2     | 5  | 0   | 2      | 2     |
| 十勝市     | 計  | 60  | 20 | 5  | 1  | 0      | 2     | 5  | 0   | 2      | 2     |
| 帯広町     |    | 44  | 20 | 5  | 1  | 0      | 2     | 5  | 0   | 2      | 0     |
| 音更町     |    | 4   | 0  | 0  | 0  | 0      | 0     | 0  | 0   | 0      | 0     |
| 士幌町     |    | 0   | 0  | 0  | 0  | 0      | 0     | 0  | 0   | 0      | 0     |

出典：北海道経済部観光局「令和3年度北海道観光入込客数調査報告書」

### 3-2-2. 訪日外国人宿泊者数

(単位：人)

| 市町村名    | 事項 | 欧州   |     |      |      |     | 北米   |     | オーストラリア | その他 | 計   |
|---------|----|------|-----|------|------|-----|------|-----|---------|-----|-----|
|         |    | アジア  | 欧州  |      |      |     |      | 北米  |         |     |     |
|         |    | ベトナム | ロシア | イギリス | フランス | ドイツ | アメリカ | カナダ |         |     |     |
| 美瑛町     |    | 1    | 0   | 0    | 3    | 2   | 0    | 0   | 0       | 2   | 25  |
| 上富良野町   |    | 0    | 0   | 0    | 0    | 0   | 14   | 0   | 0       | 5   | 29  |
| 中富良野町   |    | 5    | 3   | 6    | 12   | 1   | 7    | 2   | 1       | 5   | 160 |
| 南富良野町   |    | 166  | 0   | 0    | 0    | 0   | 0    | 0   | 0       | 0   | 166 |
| 占冠村     |    | 0    | 0   | 5    | 15   | 5   | 76   | 0   | 4       | 26  | 255 |
| 和寒町     |    | 0    | 0   | 0    | 0    | 0   | 0    | 0   | 0       | 0   | 0   |
| 剣淵町     |    | 0    | 0   | 0    | 0    | 0   | 0    | 0   | 0       | 0   | 0   |
| 下川町     |    | 0    | 0   | 0    | 0    | 0   | 0    | 0   | 0       | 0   | 0   |
| 美深町     |    | 0    | 0   | 0    | 0    | 0   | 0    | 0   | 0       | 0   | 0   |
| 音威子府村   |    | 0    | 0   | 0    | 0    | 0   | 0    | 0   | 0       | 0   | 0   |
| 中川町     |    | 0    | 0   | 0    | 0    | 0   | 0    | 0   | 0       | 0   | 0   |
| 幌加内町    |    | 0    | 0   | 0    | 0    | 0   | 0    | 0   | 0       | 0   | 0   |
| 留萌      | 計  | 57   | 0   | 0    | 0    | 0   | 11   | 0   | 0       | 0   | 85  |
| 留萌市     |    | 15   | 0   | 0    | 0    | 0   | 4    | 0   | 0       | 0   | 34  |
| 増毛町     |    | 2    | 0   | 0    | 0    | 0   | 1    | 0   | 0       | 0   | 3   |
| 小平町     |    | 0    | 0   | 0    | 0    | 0   | 0    | 0   | 0       | 0   | 0   |
| 苫前町     |    | 0    | 0   | 0    | 0    | 0   | 0    | 0   | 0       | 0   | 0   |
| 羽幌町     |    | 0    | 0   | 0    | 0    | 0   | 0    | 0   | 0       | 0   | 0   |
| 初山別村    |    | 0    | 0   | 0    | 0    | 0   | 0    | 0   | 0       | 0   | 0   |
| 遠別町     |    | 20   | 0   | 0    | 0    | 0   | 0    | 0   | 0       | 0   | 20  |
| 天塩町     |    | 20   | 0   | 0    | 0    | 0   | 6    | 0   | 0       | 0   | 28  |
| 宗谷      | 計  | 30   | 2   | 10   | 12   | 4   | 45   | 3   | 3       | 170 | 507 |
| 稚内市     |    | 25   | 2   | 9    | 7    | 0   | 31   | 2   | 0       | 145 | 369 |
| 猿払村     |    | 0    | 0   | 0    | 0    | 0   | 0    | 0   | 0       | 0   | 0   |
| 浜頓別町    |    | 0    | 0   | 0    | 0    | 0   | 1    | 0   | 0       | 0   | 1   |
| 中頓別町    |    | 0    | 0   | 0    | 0    | 0   | 0    | 0   | 0       | 0   | 0   |
| 枝幸町     |    | 0    | 0   | 0    | 0    | 0   | 0    | 0   | 0       | 0   | 0   |
| 豊富町     |    | 0    | 0   | 0    | 0    | 0   | 0    | 0   | 0       | 0   | 0   |
| 礼文町     |    | 0    | 0   | 1    | 0    | 1   | 5    | 0   | 0       | 5   | 36  |
| 利尻町     |    | 0    | 0   | 0    | 1    | 0   | 5    | 0   | 0       | 2   | 18  |
| 利尻富士町   |    | 0    | 0   | 0    | 4    | 3   | 3    | 0   | 0       | 16  | 68  |
| 幌延町     |    | 5    | 0   | 0    | 0    | 0   | 0    | 1   | 3       | 2   | 15  |
| オホーツク地域 |    | 38   | 7   | 8    | 12   | 9   | 36   | 2   | 13      | 147 | 637 |
| オホーツク   | 計  | 38   | 7   | 8    | 12   | 9   | 36   | 2   | 13      | 147 | 637 |
| 北見市     |    | 14   | 0   | 0    | 0    | 0   | 3    | 1   | 4       | 13  | 115 |
| 網走市     |    | 9    | 6   | 3    | 7    | 2   | 19   | 0   | 8       | 34  | 297 |
| 紋別市     |    | 8    | 0   | 1    | 0    | 0   | 0    | 0   | 0       | 32  | 50  |
| 美幌町     |    | 0    | 0   | 0    | 0    | 0   | 0    | 0   | 0       | 0   | 0   |
| 津別町     |    | 0    | 0   | 0    | 0    | 0   | 0    | 0   | 0       | 0   | 0   |
| 斜里町     |    | 0    | 0   | 3    | 2    | 7   | 14   | 1   | 0       | 68  | 153 |
| 清里町     |    | 0    | 0   | 0    | 3    | 0   | 0    | 0   | 0       | 0   | 3   |
| 小清水町    |    | 0    | 0   | 0    | 0    | 0   | 0    | 0   | 0       | 0   | 0   |
| 小訓子府町   |    | 0    | 0   | 0    | 0    | 0   | 0    | 0   | 0       | 0   | 0   |
| 置戸町     |    | 0    | 0   | 0    | 0    | 0   | 0    | 0   | 0       | 0   | 0   |
| 佐呂間町    |    | 0    | 0   | 0    | 0    | 0   | 0    | 0   | 0       | 0   | 0   |
| 遠軽町     |    | 3    | 1   | 1    | 0    | 0   | 0    | 0   | 1       | 0   | 15  |
| 湧別町     |    | 0    | 0   | 0    | 0    | 0   | 0    | 0   | 0       | 0   | 0   |
| 滝上町     |    | 0    | 0   | 0    | 0    | 0   | 0    | 0   | 0       | 0   | 0   |
| 興部町     |    | 0    | 0   | 0    | 0    | 0   | 0    | 0   | 0       | 0   | 0   |
| 西興部村    |    | 4    | 0   | 0    | 0    | 0   | 0    | 0   | 0       | 0   | 4   |
| 雄武町     |    | 0    | 0   | 0    | 0    | 0   | 0    | 0   | 0       | 0   | 0   |
| 大空町     |    | 0    | 0   | 0    | 0    | 0   | 0    | 0   | 0       | 0   | 0   |
| 十勝地域    |    | 52   | 0   | 6    | 3    | 1   | 63   | 3   | 1       | 114 | 340 |
| 十勝      | 計  | 52   | 0   | 6    | 3    | 1   | 63   | 3   | 1       | 114 | 340 |
| 帯広市     |    | 49   | 0   | 6    | 0    | 0   | 47   | 3   | 0       | 100 | 284 |
| 音更町     |    | 0    | 0   | 0    | 0    | 1   | 3    | 0   | 0       | 1   | 9   |
| 士幌町     |    | 0    | 0   | 0    | 0    | 0   | 0    | 0   | 0       | 0   | 0   |

出典：北海道経済部観光局「令和3年度北海道観光入込客数調査報告書」

### 3-2-2. 訪日外国人宿泊者数

(単位：人)

| 市町村名      | 事項 | アジア   |     |     |     |        |       |     |     |        |       |
|-----------|----|-------|-----|-----|-----|--------|-------|-----|-----|--------|-------|
|           |    | 中国    | 韓国  | 台湾  | 香港  | シンガポール | マレーシア | タイ  | インド | インドネシア | フィリピン |
| 上士幌町      |    | 0     | 0   | 0   | 0   | 0      | 0     | 0   | 0   | 0      | 0     |
| 鹿追町       |    | 0     | 0   | 0   | 0   | 0      | 0     | 0   | 0   | 0      | 0     |
| 新得町       |    | 2     | 0   | 0   | 0   | 0      | 0     | 0   | 0   | 0      | 2     |
| 清水町       |    | 0     | 0   | 0   | 0   | 0      | 0     | 0   | 0   | 0      | 0     |
| 芽室町       |    | 0     | 0   | 0   | 0   | 0      | 0     | 0   | 0   | 0      | 0     |
| 中札内村      |    | 0     | 0   | 0   | 0   | 0      | 0     | 0   | 0   | 0      | 0     |
| 更別村       |    | 0     | 0   | 0   | 0   | 0      | 0     | 0   | 0   | 0      | 0     |
| 大樹町       |    | 1     | 0   | 0   | 0   | 0      | 0     | 0   | 0   | 0      | 0     |
| 広尾町       |    | 1     | 0   | 0   | 0   | 0      | 0     | 0   | 0   | 0      | 0     |
| 幕別町       |    | 0     | 0   | 0   | 0   | 0      | 0     | 0   | 0   | 0      | 0     |
| 池田町       |    | 0     | 0   | 0   | 0   | 0      | 0     | 0   | 0   | 0      | 0     |
| 豊頃町       |    | 0     | 0   | 0   | 0   | 0      | 0     | 0   | 0   | 0      | 0     |
| 本別町       |    | 0     | 0   | 0   | 0   | 0      | 0     | 0   | 0   | 0      | 0     |
| 足寄町       |    | 8     | 0   | 0   | 0   | 0      | 0     | 0   | 0   | 0      | 0     |
| 陸別町       |    | 0     | 0   | 0   | 0   | 0      | 0     | 0   | 0   | 0      | 0     |
| 浦幌町       |    | 0     | 0   | 0   | 0   | 0      | 0     | 0   | 0   | 0      | 0     |
| 釧路・根室地域   |    | 305   | 32  | 69  | 4   | 3      | 1     | 5   | 14  | 13     | 68    |
| 釧路市       |    | 218   | 23  | 52  | 3   | 3      | 1     | 2   | 14  | 11     | 66    |
| 釧路町       |    | 150   | 20  | 42  | 3   | 3      | 1     | 0   | 1   | 11     | 16    |
| 厚岸町       |    | 0     | 0   | 0   | 0   | 0      | 0     | 0   | 0   | 0      | 0     |
| 浜中町       |    | 6     | 0   | 0   | 0   | 0      | 0     | 0   | 0   | 0      | 3     |
| 標茶町       |    | 0     | 0   | 0   | 0   | 0      | 0     | 0   | 0   | 0      | 0     |
| 弟子屈町      |    | 4     | 0   | 0   | 0   | 0      | 0     | 0   | 1   | 0      | 0     |
| 鶴居村       |    | 55    | 1   | 10  | 0   | 0      | 0     | 2   | 12  | 0      | 4     |
| 白糠町       |    | 1     | 0   | 0   | 0   | 0      | 0     | 0   | 0   | 0      | 0     |
| 根室市       |    | 2     | 2   | 0   | 0   | 0      | 0     | 0   | 0   | 0      | 43    |
| 根室市       |    | 87    | 9   | 17  | 1   | 0      | 0     | 3   | 0   | 2      | 2     |
| 別海町       |    | 84    | 7   | 13  | 1   | 0      | 0     | 3   | 0   | 2      | 2     |
| 中標津町      |    | 0     | 0   | 0   | 0   | 0      | 0     | 0   | 0   | 0      | 0     |
| 標津町       |    | 0     | 0   | 0   | 0   | 0      | 0     | 0   | 0   | 0      | 0     |
| 羅臼町       |    | 2     | 0   | 3   | 0   | 0      | 0     | 0   | 0   | 0      | 0     |
| 羅臼町       |    | 1     | 2   | 1   | 0   | 0      | 0     | 0   | 0   | 0      | 0     |
| 札幌開発建設部管内 |    | 2,272 | 511 | 337 | 108 | 85     | 99    | 189 | 159 | 182    | 209   |
| 函館開発建設部管内 |    | 313   | 76  | 74  | 7   | 12     | 12    | 38  | 29  | 21     | 95    |
| 小樽開発建設部管内 |    | 732   | 147 | 158 | 657 | 568    | 111   | 264 | 2   | 78     | 38    |
| 旭川開発建設部管内 |    | 652   | 100 | 107 | 30  | 33     | 45    | 58  | 72  | 12     | 25    |
| 室蘭開発建設部管内 |    | 429   | 50  | 37  | 14  | 23     | 4     | 17  | 10  | 1      | 55    |
| 釧路開発建設部管内 |    | 305   | 32  | 69  | 4   | 3      | 1     | 5   | 14  | 13     | 68    |
| 帯広開発建設部管内 |    | 60    | 20  | 5   | 1   | 0      | 2     | 5   | 0   | 2      | 2     |
| 網走開発建設部管内 |    | 201   | 14  | 22  | 15  | 14     | 8     | 23  | 0   | 18     | 50    |
| 留萌開発建設部管内 |    | 4     | 2   | 0   | 0   | 0      | 0     | 3   | 1   | 0      | 7     |
| 稚内開発建設部管内 |    | 84    | 4   | 56  | 16  | 10     | 15    | 6   | 15  | 17     | 5     |

出典：北海道経済部観光局「令和3年度北海道観光入込客数調査報告書」



### 3-2-2. 訪日外国人宿泊者数

(単位：人)

| 市町村名          | 事項 | 欧州          |     |      |      |     | 北米    |     | オーストラリア | その他   | 計      |
|---------------|----|-------------|-----|------|------|-----|-------|-----|---------|-------|--------|
|               |    | アジア<br>ベトナム | ロシア | イギリス | フランス | ドイツ | アメリカ  | カナダ |         |       |        |
| 上士幌町          |    | 0           | 0   | 0    | 0    | 0   | 0     | 0   | 0       | 0     | 0      |
| 鹿追町           |    | 0           | 0   | 0    | 0    | 0   | 0     | 0   | 0       | 0     | 0      |
| 新得町           |    | 0           | 0   | 0    | 0    | 0   | 0     | 0   | 1       | 0     | 5      |
| 清水町           |    | 0           | 0   | 0    | 0    | 0   | 0     | 0   | 0       | 0     | 0      |
| 芽室町           |    | 0           | 0   | 0    | 0    | 0   | 0     | 0   | 0       | 0     | 0      |
| 中札内村          |    | 0           | 0   | 0    | 0    | 0   | 0     | 0   | 0       | 0     | 0      |
| 更別村           |    | 0           | 0   | 0    | 0    | 0   | 0     | 0   | 0       | 0     | 0      |
| 大樹町           |    | 3           | 0   | 0    | 0    | 0   | 0     | 0   | 0       | 0     | 4      |
| 広尾町           |    | 0           | 0   | 0    | 0    | 0   | 0     | 0   | 0       | 0     | 1      |
| 幕別町           |    | 0           | 0   | 0    | 0    | 0   | 0     | 0   | 0       | 0     | 0      |
| 池田町           |    | 0           | 0   | 0    | 0    | 0   | 0     | 0   | 0       | 3     | 3      |
| 豊頃町           |    | 0           | 0   | 0    | 0    | 0   | 0     | 0   | 0       | 0     | 0      |
| 本別町           |    | 0           | 0   | 0    | 0    | 0   | 0     | 0   | 0       | 0     | 0      |
| 足寄町           |    | 0           | 0   | 0    | 3    | 0   | 13    | 0   | 0       | 10    | 34     |
| 陸別町           |    | 0           | 0   | 0    | 0    | 0   | 0     | 0   | 0       | 0     | 0      |
| 浦幌町           |    | 0           | 0   | 0    | 0    | 0   | 0     | 0   | 0       | 0     | 0      |
| 釧路・根室地域<br>釧路 | 計  | 176         | 6   | 22   | 36   | 34  | 195   | 1   | 9       | 652   | 1,645  |
| 釧路市           |    | 100         | 4   | 21   | 34   | 27  | 176   | 1   | 1       | 617   | 1,374  |
| 厚岸町           |    | 80          | 1   | 8    | 16   | 5   | 152   | 1   | 0       | 586   | 1,096  |
| 浜中町           |    | 0           | 0   | 0    | 0    | 0   | 0     | 0   | 0       | 0     | 0      |
| 標茶町           |    | 18          | 2   | 0    | 0    | 0   | 3     | 0   | 0       | 2     | 34     |
| 弟子屈町          |    | 0           | 0   | 0    | 0    | 2   | 0     | 0   | 1       | 4     | 13     |
| 鶴居村           |    | 2           | 0   | 12   | 18   | 20  | 18    | 0   | 0       | 25    | 179    |
| 白糠町           |    | 0           | 0   | 0    | 0    | 0   | 3     | 0   | 0       | 0     | 4      |
| 根室市           |    | 0           | 1   | 0    | 0    | 0   | 0     | 0   | 0       | 0     | 48     |
| 根室市           | 計  | 76          | 2   | 1    | 2    | 7   | 19    | 0   | 8       | 35    | 271    |
| 別海町           |    | 71          | 2   | 1    | 2    | 3   | 15    | 0   | 8       | 10    | 224    |
| 中標津町          |    | 0           | 0   | 0    | 0    | 0   | 4     | 0   | 0       | 1     | 5      |
| 標津町           |    | 5           | 0   | 0    | 0    | 0   | 0     | 0   | 0       | 24    | 29     |
| 羅臼町           |    | 0           | 0   | 0    | 0    | 4   | 0     | 0   | 0       | 0     | 5      |
| 羅臼町           |    | 0           | 0   | 0    | 0    | 4   | 0     | 0   | 0       | 0     | 8      |
| 札幌開発<br>建設部管内 |    | 284         | 65  | 294  | 283  | 98  | 1,733 | 348 | 109     | 4,296 | 11,661 |
| 函館開発<br>建設部管内 |    | 144         | 5   | 25   | 18   | 65  | 270   | 1   | 19      | 354   | 1,578  |
| 小樽開発<br>建設部管内 |    | 68          | 27  | 223  | 40   | 78  | 1,383 | 58  | 685     | 3,571 | 8,888  |
| 旭川開発<br>建設部管内 |    | 281         | 10  | 56   | 84   | 60  | 460   | 13  | 34      | 694   | 2,826  |
| 室蘭開発<br>建設部管内 |    | 24          | 16  | 17   | 36   | 10  | 106   | 1   | 15      | 491   | 1,356  |
| 釧路開発<br>建設部管内 |    | 176         | 6   | 22   | 36   | 34  | 195   | 1   | 9       | 652   | 1,645  |
| 帯広開発<br>建設部管内 |    | 52          | 0   | 6    | 3    | 1   | 63    | 3   | 1       | 114   | 340    |
| 網走開発<br>建設部管内 |    | 38          | 7   | 8    | 12   | 9   | 36    | 2   | 13      | 147   | 637    |
| 留萌開発<br>建設部管内 |    | 57          | 0   | 0    | 0    | 0   | 11    | 0   | 0       | 0     | 85     |
| 稚内開発<br>建設部管内 |    | 30          | 2   | 10   | 12   | 4   | 45    | 3   | 3       | 170   | 507    |

出典：北海道経済部観光局「令和3年度北海道観光入込客数調査報告書」

### 3-2-3. 6 地域別宿泊施設数

| 地域名     | 事項 | 旅館・ホテル営業 |       |       |         |         |         |
|---------|----|----------|-------|-------|---------|---------|---------|
|         |    | 施設数      |       |       | 客室数     |         |         |
|         |    | R2       | R1    | H30   | R2      | R1      | H30     |
| 北海道     |    | 2,877    | 2,863 | 2,868 | 117,115 | 115,751 | 111,049 |
| 道南地域    |    | 334      | 340   | 347   | 13,632  | 12,899  | 12,321  |
| 道央地域    |    | 1,251    | 1,216 | 1,188 | 62,419  | 61,555  | 58,733  |
| 道北地域    |    | 546      | 546   | 557   | 17,242  | 17,209  | 16,984  |
| オホーツク地域 |    | 216      | 221   | 224   | 7,291   | 7,449   | 6,175   |
| 十勝地域    |    | 246      | 253   | 256   | 7,716   | 7,845   | 7,825   |
| 釧路・根室地域 |    | 284      | 287   | 296   | 8,815   | 8,794   | 9,011   |

| 地域名     | 事項 | 簡易宿所営業 |     |     |  |  |  |
|---------|----|--------|-----|-----|--|--|--|
|         |    | 施設数    |     |     |  |  |  |
|         |    | R2     | R1  | H30 |  |  |  |
| 北海道     |    | 335    | 467 | 397 |  |  |  |
| 道南地域    |    | 27     | 24  | 49  |  |  |  |
| 道央地域    |    | 223    | 326 | 256 |  |  |  |
| 道北地域    |    | 49     | 73  | 50  |  |  |  |
| オホーツク地域 |    | 11     | 15  | 10  |  |  |  |
| 十勝地域    |    | 7      | 15  | 16  |  |  |  |
| 釧路・根室地域 |    | 18     | 14  | 16  |  |  |  |

出典：北海道「北海道保健統計年報」

注：各年度末現在

### 3-2-4. 観光客の消費額及び経済波及効果

(単位：億円)

| 事項<br>回                | 総観光消費額 |       |              |        |
|------------------------|--------|-------|--------------|--------|
|                        | 道民     | 来道者   | 訪日外国人<br>来道者 | 合計     |
| 第1回調査 (S63年10月～H元年9月)  | 5,354  | 3,254 | -            | 8,608  |
| 第2回調査 (H5年10月～H6年9月)   | 6,108  | 4,356 | -            | 10,464 |
| 第3回調査 (H11年1月～H11年12月) | 6,583  | 5,580 | -            | 12,163 |
| 第4回調査 (H16年7月～H17年6月)  | 7,666  | 5,280 | -            | 12,946 |
| 第5回調査 (H21年7月～H22年6月)  | 7,240  | 4,898 | 855          | 12,992 |
| 第6回調査 (H26年10月～H27年9月) | 6,374  | 4,220 | 3,705        | 14,298 |
| R1調査 (R元年9月～R2年2月)     | 6,540  | 4,296 | 4,323        | 15,159 |
| R2調査 (R2年10月～R3年2月)    | 2,925  | 1,429 | 0            | 4,354  |
| R3調査 (R3年6月～R4年2月)     | 3,360  | 2,121 | 0            | 5,481  |

出典：北海道観光産業経済効果調査委員会「北海道観光産業経済効果調査報告書」

(単位：億円)

| 事項<br>費目 | 分野別観光消費額 |       |              |       |
|----------|----------|-------|--------------|-------|
|          | 道民       | 来道者   | 訪日外国人<br>来道者 | 合計    |
| 交通費      | 1,060    | 545   | 0            | 1,606 |
| 宿泊費      | 606      | 688   | 0            | 1,294 |
| 飲食費      | 811      | 487   | 0            | 1,297 |
| 買い物費     | 726      | 286   | 0            | 1,013 |
| 娯楽等サービス  | 153      | 95    | 0            | 248   |
| その他費用    | 4        | 20    | 0            | 24    |
| 観光消費額合計  | 3,360    | 2,121 | 0            | 5,481 |

出典：令和2年北海道来訪者満足度調査

(単位：億円)

| 事項<br>回                | 生産波及効果            |                |        |
|------------------------|-------------------|----------------|--------|
|                        | 生産誘発効果<br>(直接+一次) | 家計迂回効果<br>(二次) | 計      |
| 第1回調査 (S63年10月～H元年9月)  | 8,904             | 3,353          | 12,258 |
| 第2回調査 (H5年10月～H6年9月)   | 11,958            | 4,182          | 16,140 |
| 第3回調査 (H11年1月～H11年12月) | 14,441            | 4,332          | 18,773 |
| 第4回調査 (H16年7月～H17年6月)  | 14,944            | 4,825          | 19,770 |
| 第5回調査 (H21年7月～H22年6月)  | 14,965            | 3,272          | 18,237 |
| 第6回調査 (H26年10月～H27年9月) | 17,632            | 3,265          | 20,897 |
| R1調査 (R元年9月～R2年2月)     | 17,281            | 4,629          | 21,910 |
| R2調査 (R2年10月～R3年2月)    | 5,009             | 1,356          | 6,365  |
| R3調査 (R3年6月～R4年2月)     | 5,948             | 1,152          | 7,100  |

出典：北海道観光産業経済効果調査委員会「北海道観光産業経済効果調査報告書」

### 3-2-5. 全国の国立公園の公園別、年次別利用者数の推移

| 年   | 国立公園利用者数（万人） |     |      |      |     |       |            |                |       |       |
|-----|--------------|-----|------|------|-----|-------|------------|----------------|-------|-------|
|     | 利尻礼文<br>サロベツ | 知床  | 阿寒摩周 | 釧路湿原 | 大雪山 | 支笏洞爺  | 十和田<br>八幡平 | 陸中海岸<br>(三陸復興) | 磐梯朝日  | 日光    |
| S46 |              | 121 | 394  |      | 445 | 1,323 | 626        | 359            | 1,093 | 1,773 |
| 47  |              | 103 | 493  |      | 408 | 1,206 | 685        | 329            | 1,162 | 1,919 |
| 48  |              | 130 | 553  |      | 474 | 1,182 | 789        | 542            | 1,339 | 1,968 |
| 49  | 114          | 132 | 523  |      | 505 | 1,472 | 673        | 582            | 1,456 | 1,837 |
| 50  | 116          | 115 | 517  |      | 483 | 1,273 | 614        | 629            | 1,281 | 1,716 |
| 51  | 119          | 124 | 535  |      | 517 | 1,341 | 588        | 589            | 1,272 | 1,560 |
| 52  | 97           | 123 | 511  |      | 492 | 1,032 | 622        | 655            | 1,114 | 1,625 |
| 53  | 98           | 124 | 527  |      | 481 | 1,076 | 652        | 676            | 1,137 | 1,705 |
| 54  | 91           | 127 | 557  |      | 497 | 1,145 | 662        | 833            | 1,147 | 1,719 |
| 55  | 111          | 158 | 545  |      | 488 | 1,160 | 796        | 683            | 1,049 | 1,672 |
| 56  | 104          | 246 | 520  |      | 466 | 1,131 | 781        | 777            | 1,139 | 1,654 |
| 57  | 124          | 276 | 519  |      | 490 | 1,165 | 886        | 811            | 1,160 | 1,686 |
| 58  | 137          | 168 | 526  |      | 481 | 1,188 | 855        | 794            | 1,100 | 1,666 |
| 59  | 140          | 174 | 538  |      | 488 | 1,299 | 909        | 1,012          | 1,133 | 1,744 |
| 60  | 143          | 180 | 549  |      | 476 | 1,392 | 938        | 1,031          | 1,137 | 1,849 |
| 61  | 146          | 195 | 554  |      | 497 | 1,463 | 1,003      | 989            | 1,132 | 1,967 |
| 62  | 160          | 209 | 581  | 16   | 524 | 1,539 | 997        | 916            | 1,146 | 2,091 |
| 63  | 201          | 198 | 582  | 38   | 527 | 1,647 | 917        | 882            | 1,154 | 2,045 |
| H元  | 223          | 209 | 621  | 51   | 568 | 1,740 | 1,023      | 1,011          | 1,275 | 2,301 |
| 2   | 238          | 223 | 660  | 52   | 649 | 1,766 | 1,006      | 1,070          | 1,291 | 2,525 |
| 3   | 238          | 237 | 697  | 60   | 685 | 1,784 | 1,067      | 1,054          | 1,262 | 2,601 |
| 4   | 240          | 237 | 699  | 63   | 700 | 1,743 | 1,118      | 1,054          | 1,237 | 2,640 |
| 5   | 225          | 233 | 651  | 76   | 622 | 1,691 | 1,049      | 846            | 1,157 | 2,606 |
| 6   | 208          | 249 | 662  | 87   | 677 | 1,672 | 1,147      | 1,042          | 1,501 | 2,592 |
| 7   | 231          | 224 | 659  | 79   | 595 | 1,638 | 1,041      | 911            | 1,445 | 2,575 |
| 8   | 245          | 225 | 646  | 77   | 614 | 1,616 | 1,040      | 892            | 1,419 | 2,559 |
| 9   | 139          | 235 | 672  | 61   | 633 | 1,507 | 922        | 876            | 1,359 | 2,385 |
| 10  | 136          | 242 | 741  | 74   | 665 | 1,514 | 885        | 796            | 1,229 | 2,227 |
| 11  | 142          | 242 | 786  | 64   | 630 | 1,507 | 874        | 836            | 1,160 | 2,220 |
| 12  | 141          | 226 | 693  | 56   | 624 | 1,055 | 860        | 847            | 1,016 | 2,173 |
| 13  | 151          | 234 | 725  | 53   | 620 | 1,271 | 851        | 780            | 996   | 2,029 |
| 14  | 152          | 229 | 691  | 47   | 627 | 1,343 | 876        | 774            | 1,011 | 2,006 |
| 15  | 151          | 225 | 652  | 47   | 636 | 1,333 | 957        | 697            | 911   | 2,001 |
| 16  | 136          | 228 | 614  | 45   | 610 | 1,155 | 927        | 762            | 865   | 1,944 |
| 17  | 125          | 232 | 606  | 48   | 619 | 1,462 | 886        | 705            | 891   | 1,861 |
| 18  | 117          | 242 | 471  | 39   | 610 | 1,439 | 851        | 682            | 836   | 1,863 |
| 19  | 109          | 212 | 420  | 38   | 549 | 1,414 | 866        | 699            | 822   | 1,855 |
| 20  | 100          | 195 | 400  | 35   | 501 | 1,084 | 763        | 659            | 807   | 1,791 |
| 21  | 91           | 181 | 373  | 32   | 478 | 1,003 | 803        | 699            | 833   | 1,789 |
| 22  | 88           | 182 | 369  | 34   | 466 | 969   | 589        | 407            | 758   | 1,770 |
| 23  | 84           | 169 | 347  | 40   | 420 | 835   | 428        | 46             | 681   | 1,339 |
| 24  | 67           | 180 | 360  | 46   | 455 | 901   | 475        | 143            | 774   | 1,510 |
| 25  | 73           | 174 | 353  | 46   | 487 | 990   | 450        | 225            | 735   | 1,544 |
| 26  | 65           | 166 | 360  | 46   | 499 | 1,024 | 474        | 252            | 755   | 1,609 |
| 27  | 59           | 177 | 371  | 45   | 498 | 1,103 | 461        | 338            | 705   | 1,696 |
| 28  | 59           | 173 | 356  | 37   | 466 | 1,117 | 457        | 285            | 711   | 1,580 |
| 29  | 62           | 176 | 363  | 45   | 466 | 1,147 | 466        | 277            | 689   | 1,635 |
| 30  | 57           | 165 | 340  | 43   | 490 | 1,070 | 459        | 283            | 683   | 1,681 |
| R元  | 57           | 177 | 342  | 50   | 548 | 1,051 | 470        | 410            | 627   | 1,607 |
| 2   | 24           | 99  | 225  | 27   | 338 | 476   | 268        | 234            | 482   | 839   |

出典：環境省「自然公園等利用者数調」

注1：平成25年5月24日に青森県の種差海岸階上岳県立公園を編入し、陸中海岸国立公園から三陸復興国立公園に変更。

注2：阿寒摩周は平成28年8月に名称変更

### 3-2-5. 全国の国立公園の公園別、年次別利用者数の推移

| 年   | 国立公園利用者数（万人） |       |         |        |     |        |       |     |       |       |       |
|-----|--------------|-------|---------|--------|-----|--------|-------|-----|-------|-------|-------|
|     | 尾瀬           | 上信越高原 | ※妙高戸隠連山 | 秩父多摩甲斐 | 小笠原 | 富士箱根伊豆 | 中部山岳  | 白山  | 南アルプス | 伊勢志摩  | 吉野熊野  |
| S46 |              | 2,440 |         | 756    |     | 8,062  | 705   | 31  | 67    | 915   | 1,151 |
| 47  |              | 2,632 |         | 839    | 0   | 8,391  | 756   | 46  | 75    | 979   | 1,122 |
| 48  |              | 3,005 |         | 882    | 1   | 8,631  | 798   | 54  | 51    | 1,251 | 1,165 |
| 49  |              | 2,872 |         | 923    | 1   | 8,240  | 706   | 74  | 49    | 1,414 | 1,194 |
| 50  |              | 2,899 |         | 948    | 1   | 8,075  | 692   | 75  | 48    | 1,259 | 1,086 |
| 51  |              | 2,798 |         | 956    | 1   | 8,013  | 682   | 70  | 46    | 1,328 | 1,093 |
| 52  |              | 2,893 |         | 984    | 1   | 8,057  | 781   | 123 | 40    | 1,344 | 1,009 |
| 53  |              | 2,889 |         | 1,016  | 1   | 8,222  | 816   | 123 | 42    | 1,410 | 809   |
| 54  |              | 2,956 |         | 989    | 1   | 8,288  | 775   | 103 | 42    | 1,431 | 794   |
| 55  |              | 3,008 |         | 988    | 2   | 8,285  | 790   | 89  | 41    | 1,374 | 761   |
| 56  |              | 3,234 |         | 988    | 1   | 8,517  | 797   | 87  | 42    | 1,374 | 792   |
| 57  |              | 3,255 |         | 904    | 2   | 8,474  | 808   | 99  | 23    | 1,314 | 772   |
| 58  |              | 3,289 |         | 914    | 2   | 8,562  | 831   | 100 | 24    | 1,313 | 745   |
| 59  |              | 3,391 |         | 1,001  | 2   | 9,242  | 827   | 117 | 35    | 1,399 | 764   |
| 60  |              | 3,395 |         | 993    | 2   | 9,471  | 897   | 115 | 35    | 1,389 | 763   |
| 61  |              | 3,448 |         | 999    | 2   | 10,153 | 975   | 121 | 36    | 1,374 | 798   |
| 62  |              | 3,563 |         | 1,025  | 2   | 10,553 | 1,003 | 123 | 38    | 1,335 | 802   |
| 63  |              | 3,620 |         | 1,131  | 3   | 10,567 | 1,039 | 134 | 35    | 1,248 | 735   |
| H元  |              | 3,788 |         | 1,128  | 2   | 10,132 | 1,147 | 142 | 35    | 1,322 | 761   |
| 2   |              | 3,979 |         | 1,190  | 3   | 10,917 | 1,236 | 150 | 34    | 1,444 | 798   |
| 3   |              | 4,099 |         | 1,276  | 3   | 11,434 | 1,269 | 133 | 35    | 1,398 | 835   |
| 4   |              | 3,974 |         | 1,290  | 3   | 11,119 | 1,259 | 192 | 38    | 1,361 | 876   |
| 5   |              | 3,813 |         | 1,314  | 3   | 10,236 | 1,202 | 149 | 44    | 1,508 | 830   |
| 6   |              | 3,720 |         | 1,308  | 2   | 10,553 | 1,122 | 157 | 47    | 1,954 | 836   |
| 7   |              | 3,446 |         | 1,506  | 2   | 10,308 | 1,309 | 168 | 47    | 1,417 | 873   |
| 8   |              | 3,494 |         | 1,405  | 2   | 10,525 | 1,362 | 156 | 45    | 1,378 | 896   |
| 9   |              | 3,468 |         | 1,380  | 2   | 10,206 | 1,313 | 155 | 47    | 1,295 | 903   |
| 10  |              | 3,178 |         | 1,439  | 2   | 9,899  | 1,293 | 152 | 48    | 1,166 | 835   |
| 11  |              | 3,229 |         | 1,571  | 3   | 10,408 | 1,252 | 150 | 79    | 1,081 | 945   |
| 12  |              | 3,223 |         | 1,567  | 3   | 9,855  | 1,263 | 167 | 81    | 1,076 | 863   |
| 13  |              | 3,187 |         | 1,569  | 3   | 10,211 | 1,177 | 160 | 62    | 1,067 | 838   |
| 14  |              | 3,183 |         | 1,589  | 2   | 10,301 | 1,187 | 145 | 62    | 1,018 | 835   |
| 15  |              | 2,878 |         | 1,470  | 2   | 10,178 | 1,110 | 147 | 41    | 1,024 | 798   |
| 16  |              | 2,899 |         | 1,482  | 2   | 10,204 | 1,012 | 116 | 62    | 1,017 | 854   |
| 17  |              | 2,844 |         | 1,682  | 2   | 10,196 | 980   | 116 | 65    | 1,046 | 892   |
| 18  |              | 2,740 |         | 1,700  | 2   | 10,480 | 1,006 | 116 | 59    | 1,150 | 861   |
| 19  | ※            | 29    |         | 1,553  | 3   | 10,587 | 1,000 | 109 | 56    | 1,032 | 865   |
| 20  |              | 50    |         | 1,639  | 2   | 10,743 | 977   | 118 | 57    | 803   | 814   |
| 21  |              | 44    |         | 1,519  | 2   | 10,920 | 929   | 115 | 60    | 793   | 773   |
| 22  |              | 50    |         | 1,430  | 2   | 11,250 | 917   | 106 | 80    | 820   | 812   |
| 23  |              | 35    |         | 1,287  | 4   | 10,413 | 863   | 79  | 51    | 748   | 618   |
| 24  |              | 40    |         | 1,440  | 4   | 11,335 | 897   | 76  | 65    | 744   | 679   |
| 25  |              | 43    |         | 1,396  | 4   | 12,417 | 917   | 66  | 71    | 1,063 | 710   |
| 26  |              | 35    |         | 1,268  | 3   | 12,390 | 848   | 65  | 40    | 887   | 752   |
| 27  |              | 36    |         | 486    | 3   | 12,426 | 879   | 68  | 53    | 865   | 1,323 |
| 28  |              | 33    |         | 512    | 3   | 12,784 | 828   | 69  | 307   | 879   | 1,350 |
| 29  |              | 32    |         | 514    | 4   | 13,253 | 832   | 91  | 193   | 845   | 1,386 |
| 30  |              | 31    |         | 536    | 4   | 13,583 | 850   | 71  | 195   | 827   | 1,431 |
| R元  |              | 28    |         | 501    | 3   | 13,252 | 846   | 67  | 187   | 786   | 1,409 |
| 2   |              | 13    |         | 274    | 2   | 7,430  | 427   | 26  | 2     | 576   | 747   |

注1：平成19年の尾瀬の値は、国立公園指定（平成19年8月）以降の利用者数。

注2：妙高戸隠は国立公園指定（平成27年3月）以降の利用者数。

### 3-2-5. 全国の国立公園の公園別、年次別利用者数の推移

| 年   | 国立公園利用者数（万人） |       |       |           |       |       |            |                  |      |       |
|-----|--------------|-------|-------|-----------|-------|-------|------------|------------------|------|-------|
|     | 山陰海岸         | 瀬戸内海  | 大山隠岐  | 足摺<br>宇和海 | 西海    | 雲仙天草  | 阿蘇<br>くじゅう | ※霧島屋久<br>(霧島錦江湾) | ※屋久島 | ※奄美群島 |
| S46 | 547          | 4,595 | 693   |           | 417   | 930   | 1,630      | 1,287            |      |       |
| 47  | 632          | 4,878 | 819   | 151       | 458   | 1,024 | 1,405      | 1,354            |      |       |
| 48  | 676          | 5,052 | 869   | 206       | 305   | 913   | 1,424      | 1,539            |      |       |
| 49  | 736          | 5,151 | 799   | 211       | 282   | 883   | 1,379      | 1,532            |      |       |
| 50  | 706          | 4,942 | 755   | 215       | 363   | 958   | 1,351      | 1,402            |      |       |
| 51  | 703          | 4,796 | 781   | 220       | 316   | 976   | 1,333      | 1,288            |      |       |
| 52  | 721          | 4,659 | 808   | 198       | 355   | 972   | 1,170      | 1,225            |      |       |
| 53  | 772          | 4,381 | 883   | 186       | 369   | 972   | 1,167      | 1,221            |      |       |
| 54  | 697          | 4,555 | 1,037 | 178       | 301   | 1,006 | 1,154      | 1,242            |      |       |
| 55  | 623          | 3,841 | 938   | 171       | 304   | 941   | 1,061      | 1,184            |      |       |
| 56  | 693          | 4,296 | 919   | 179       | 330   | 1,007 | 1,130      | 1,149            |      |       |
| 57  | 676          | 4,191 | 952   | 179       | 320   | 970   | 1,123      | 1,117            |      |       |
| 58  | 652          | 4,306 | 850   | 177       | 336   | 990   | 1,220      | 1,121            |      |       |
| 59  | 666          | 4,543 | 893   | 197       | 341   | 975   | 1,257      | 1,146            |      |       |
| 60  | 692          | 4,821 | 876   | 244       | 337   | 919   | 1,359      | 1,238            |      |       |
| 61  | 704          | 4,592 | 885   | 244       | 337   | 907   | 1,504      | 1,204            |      |       |
| 62  | 705          | 4,556 | 889   | 248       | 326   | 904   | 1,616      | 1,216            |      |       |
| 63  | 689          | 4,912 | 851   | 242       | 334   | 922   | 1,678      | 1,194            |      |       |
| H元  | 718          | 5,083 | 893   | 231       | 348   | 933   | 1,651      | 1,323            |      |       |
| 2   | 700          | 5,087 | 931   | 221       | 365   | 934   | 1,693      | 1,523            |      |       |
| 3   | 713          | 4,926 | 963   | 266       | 433   | 758   | 1,798      | 1,536            |      |       |
| 4   | 720          | 4,774 | 959   | 272       | 449   | 876   | 1,780      | 1,594            |      |       |
| 5   | 697          | 4,508 | 945   | 257       | 393   | 832   | 1,714      | 1,353            |      |       |
| 6   | 841          | 4,491 | 967   | 242       | 409   | 900   | 2,009      | 1,398            |      |       |
| 7   | 754          | 3,869 | 952   | 246       | 429   | 890   | 2,017      | 1,441            |      |       |
| 8   | 784          | 4,196 | 965   | 241       | 435   | 868   | 2,137      | 1,314            |      |       |
| 9   | 727          | 4,104 | 966   | 239       | 442   | 869   | 2,299      | 1,299            |      |       |
| 10  | 677          | 4,763 | 923   | 215       | 441   | 881   | 2,309      | 1,323            |      |       |
| 11  | 642          | 4,340 | 884   | 195       | 431   | 881   | 2,254      | 1,295            |      |       |
| 12  | 691          | 4,156 | 854   | 198       | 435   | 883   | 2,297      | 1,272            |      |       |
| 13  | 684          | 4,105 | 885   | 196       | 355   | 875   | 2,381      | 1,274            |      |       |
| 14  | 678          | 3,961 | 935   | 193       | 460   | 847   | 2,468      | 1,263            |      |       |
| 15  | 608          | 3,877 | 932   | 194       | 465   | 738   | 2,438      | 1,193            |      |       |
| 16  | 612          | 3,819 | 870   | 190       | 440   | 680   | 2,289      | 1,215            |      |       |
| 17  | 566          | 3,805 | 893   | 192       | 460   | 671   | 2,210      | 1,030            |      |       |
| 18  | 584          | 3,772 | 876   | 189       | 459   | 682   | 2,303      | 1,048            |      |       |
| 19  | 579          | 3,973 | 888   | 191       | 462   | 673   | 2,441      | 1,105            |      |       |
| 20  | 599          | 3,964 | 918   | 184       | 450   | 644   | 2,286      | 1,150            |      |       |
| 21  | 590          | 3,944 | 888   | 182       | 445   | 641   | 2,306      | 1,145            |      |       |
| 22  | 626          | 4,061 | 926   | 196       | 456   | 649   | 2,219      | 1,110            |      |       |
| 23  | 571          | 3,809 | 930   | 158       | 439   | 624   | 2,227      | 1,003            |      |       |
| 24  | 696          | 4,029 | 1,021 | 159       | 435   | 650   | 2,121      | 1,208            | ※    | 18    |
| 25  | 740          | 4,123 | 1,537 | 160       | 464   | 665   | 2,241      | 1,210            |      | 17    |
| 26  | 723          | 4,240 | 1,341 | 145       | 478   | 650   | 2,050      | 1,171            |      | 16    |
| 27  | 669          | 4,322 | 1,298 | 165       | 1,298 | 1,298 | 1,298      | 1,298            |      | 16    |
| 28  | 658          | 4,368 | 1,308 | 155       | 1,308 | 1,308 | 1,308      | 1,308            | 15   | -     |
| 29  | 635          | 4,476 | 1,244 | 160       | 1,244 | 1,244 | 1,244      | 1,244            | 17   | 54    |
| 30  | 630          | 4,293 | 1,215 | 143       | 467   | 623   | 1,774      | 1,229            | 16   | 60    |
| R元  | 647          | 4,454 | 1,272 | 138       | 482   | 570   | 1,606      | 1,172            | 15   | 56    |
| 2   | 359          | 2,490 | 964   | 292       | 270   | 403   | 1,038      | 812              | 10   | 33    |

注1：霧島屋久は、平成24年3月に姶良カルデラ部分を加え、屋久島地域が分割され、その残部が霧島錦江湾に改称。

注2：屋久島は、国立公園指定（平成24年3月）以降の利用者数。

注3：奄美群島は、国立公園指定（平成29年3月7日）に国立公園に編入。

### 3-2-5. 全国の国立公園の公園別、年次別利用者数の推移

| 年   | 国立公園利用者数 (万人) |            |              | 合計     |
|-----|---------------|------------|--------------|--------|
|     | ※<br>やんばる     | ※慶良間<br>諸島 | 西表<br>(西表石垣) |        |
| S46 |               |            |              | 30,360 |
| 47  |               |            | 3            | 31,869 |
| 48  |               |            | 6            | 33,809 |
| 49  |               |            | 8            | 33,765 |
| 50  |               |            | 10           | 32,529 |
| 51  |               |            | 17           | 32,061 |
| 52  |               |            | 14           | 31,627 |
| 53  |               |            | 18           | 31,770 |
| 54  |               |            | 18           | 32,345 |
| 55  |               |            | 20           | 31,082 |
| 56  |               |            | 19           | 32,368 |
| 57  |               |            | 17           | 32,313 |
| 58  |               |            | 18           | 32,365 |
| 59  |               |            | 18           | 34,249 |
| 60  |               |            | 20           | 35,261 |
| 61  |               |            | 23           | 36,252 |
| 62  |               |            | 20           | 37,103 |
| 63  |               |            | 22           | 37,546 |
| H元  |               |            | 27           | 38,686 |
| 2   |               |            | 29           | 40,715 |
| 3   |               |            | 36           | 41,596 |
| 4   |               |            | 38           | 41,302 |
| 5   |               |            | 38           | 38,992 |
| 6   |               |            | 34           | 40,828 |
| 7   |               |            | 37           | 39,107 |
| 8   |               |            | 37           | 39,574 |
| 9   |               |            | 47           | 38,548 |
| 10  |               |            | 50           | 38,102 |
| 11  |               |            | 55           | 38,156 |
| 12  |               |            | 65           | 36,636 |
| 13  |               |            | 61           | 36,800 |
| 14  |               |            | 73           | 36,955 |
| 15  |               |            | 91           | 35,792 |
| 16  |               |            | 85           | 35,135 |
| 17  |               |            | 96           | 35,184 |
| 18  |               |            | 101          | 35,278 |
| 19  |               |            | 186          | 35,425 |
| 20  |               |            | 188          | 34,578 |
| 21  |               |            | 164          | 34,356 |
| 22  |               |            | 157          | 34,087 |
| 23  |               |            | 140          | 30,904 |
| 24  |               |            | 158          | 33,299 |
| 25  |               |            | 199          | 35,495 |
| 26  |               | 20         | 227          | 35,218 |
| 27  |               | 20         | 226          | 36,162 |
| 28  | 23            | 67         | 231          | 35,916 |
| 29  | 74            | 25         | 246          | 36,747 |
| 30  | 84            | 23         | 241          | 37,151 |
| R元  | 103           | 23         | 250          | 36,915 |
| 2   | 83            | 10         | 124          | 21,849 |

注1：慶良間諸島は、国立公園指定（平成26年3月）以降の利用者数。

注2：やんばるは、国立公園指定（平成28年9月）以降の利用者数。

注3：西表は、平成19年8月に石垣島の一部が編入され、西表石垣に改称。

### 3-2-5. 全国の国立公園の公園別、年次別利用者数の推移

令和2年国立公園利用者数（公園、都道府県別）

| 国立公園名    | 都道府県名 | H30年利用者数 |        |
|----------|-------|----------|--------|
|          |       | 県別       | 公園別    |
| 利尻礼文サロベツ | 北海道   | 237      | 237    |
| 知床       | 北海道   | 987      | 987    |
| 阿寒摩周     | 北海道   | 2,253    | 2,253  |
| 釧路湿原     | 北海道   | 268      | 268    |
| 大雪山      | 北海道   | 3,376    | 3,376  |
| 支笏洞爺     | 北海道   | 4,762    | 4,762  |
| 十和田八幡平   | 青森    | 1,214    | 2,682  |
|          | 秋田    | 1,251    |        |
|          | 岩手    | 217      |        |
| 三陸復興     | 青森    | 453      | 2,336  |
|          | 岩手    | 895      |        |
|          | 宮城    | 988      |        |
| 磐梯朝日     | 山形    | 871      | 4,819  |
|          | 福島    | 3,910    |        |
|          | 新潟    | 38       |        |
| 日光       | 福島    | 111      | 8,394  |
|          | 栃木    | 7,871    |        |
|          | 群馬    | 412      |        |
| 尾瀬       | 福島    | 35       | 133    |
|          | 群馬    | 75       |        |
|          | 新潟    | 23       |        |
| 上信越高原    | 群馬    | 4,507    | 15,107 |
|          | 新潟    | 916      |        |
|          | 長野    | 9,684    |        |
| ※妙高戸隠連山  | 新潟    | 1,160    | 2,742  |
|          | 長野    | 1,582    |        |
| 秩父多摩甲斐   | 埼玉    | 906      | 9,440  |
|          | 東京    | 2,831    |        |
|          | 山梨    | 5,579    |        |
|          | 長野    | 124      |        |
| 小笠原      | 東京    | 19       | 19     |
| 富士箱根伊豆   | 東京    | 234      | 74,304 |
|          | 神奈川   | 12,570   |        |
|          | 山梨    | 13,396   |        |
|          | 静岡    | 48,104   |        |
| 中部山岳     | 新潟    | 7        | 4,267  |
|          | 富山    | 575      |        |
|          | 長野    | 3,296    |        |
|          | 岐阜    | 389      |        |

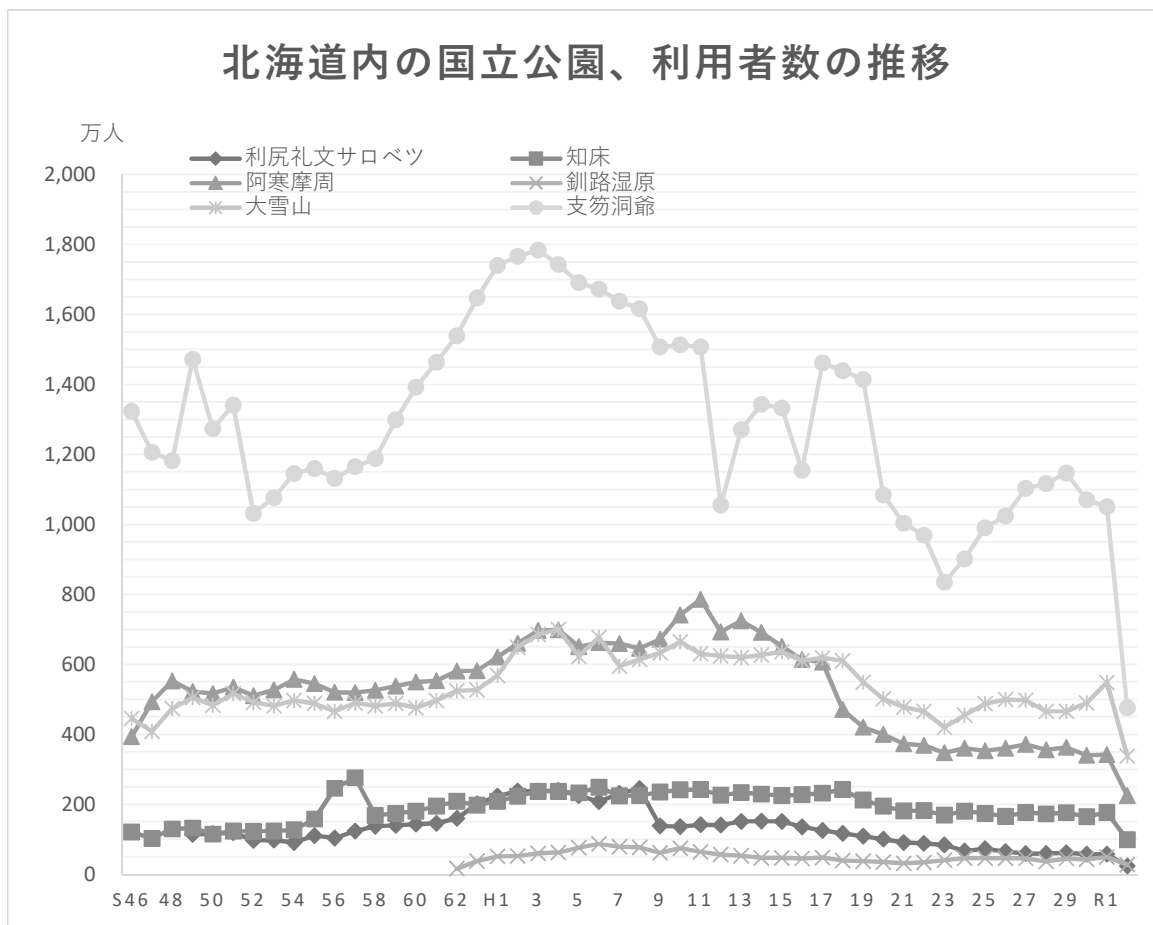
(単位：千人)

| 国立公園名  | 都道府県名 | H30年利用者数 |        |
|--------|-------|----------|--------|
|        |       | 県別       | 公園別    |
| 白山     | 富山    | 11       | 259    |
|        | 石川    | 77       |        |
|        | 福井    | 141      |        |
|        | 岐阜    | 30       |        |
| 南アルプス  | 山梨    | 0        | 17     |
|        | 長野    | 17       |        |
|        | 静岡    | —        |        |
| 伊勢志摩   | 三重    | 5,760    | 5,760  |
| 吉野熊野   | 三重    | 923      | 7,469  |
|        | 奈良    | 505      |        |
|        | 和歌山   | 6,041    |        |
| 山陰海岸   | 京都    | 748      | 3,589  |
|        | 兵庫    | 1,676    |        |
|        | 鳥取    | 1,165    |        |
| 瀬戸内海   | 兵庫    | 8,816    | 24,895 |
|        | 和歌山   | 3,510    |        |
|        | 岡山    | 2,291    |        |
|        | 広島    | 3,524    |        |
|        | 山口    | 765      |        |
|        | 徳島    | 674      |        |
|        | 香川    | 2,927    |        |
|        | 愛媛    | 1,604    |        |
| 福岡     | 446   |          |        |
| 大山隠岐   | 鳥取    | 1,250    | 9,638  |
|        | 島根    | 6,737    |        |
|        | 岡山    | 1,651    |        |
| 足摺宇和海  | 愛媛    | 189      | 2,915  |
|        | 高知    | 2,726    |        |
| 西海     | 長崎    | 2,701    | 2,701  |
| 雲仙天草   | 長崎    | 1,732    | 4,034  |
|        | 熊本    | 2,292    |        |
|        | 鹿児島   | 10       |        |
| 阿蘇くじゅう | 熊本    | 7,333    | 10,380 |
|        | 大分    | 3,047    |        |
| 霧島錦江湾  | 宮崎    | 866      | 8,117  |
|        | 鹿児島   | 7,251    |        |
| 屋久島    | 鹿児島   | 95       | 95     |
| ※奄美群島  | 鹿児島   | 327      | 327    |
| ※やんばる  | 沖縄    | 831      | 831    |
| 慶良間諸島  | 沖縄    | 102      | 102    |
| 西表石垣   | 沖縄    | 1,238    | 1,238  |
| 合計     |       | 218,493  |        |

出典：環境省「自然公園等利用者数調」  
注1：阿寒摩周は平成28年8月に名称変更



### 3-2-5. 道内国立公園の年次別利用者数の推移



出典：環境省「自然公園等利用者数調」

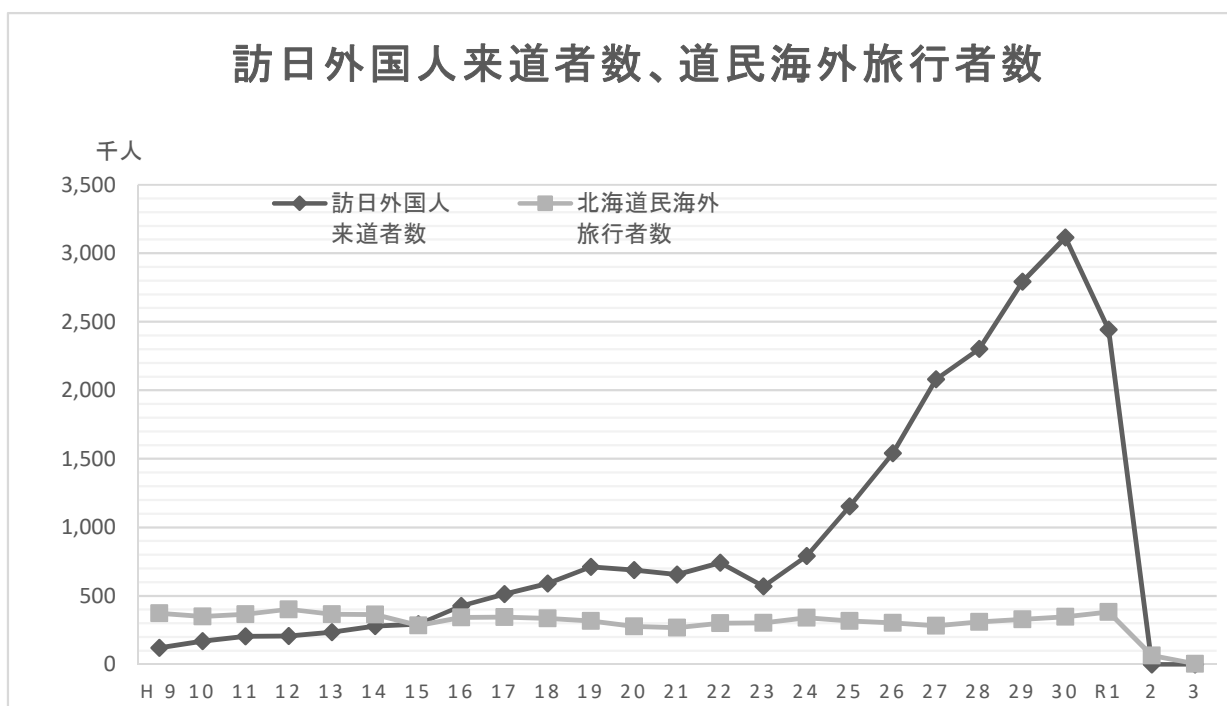
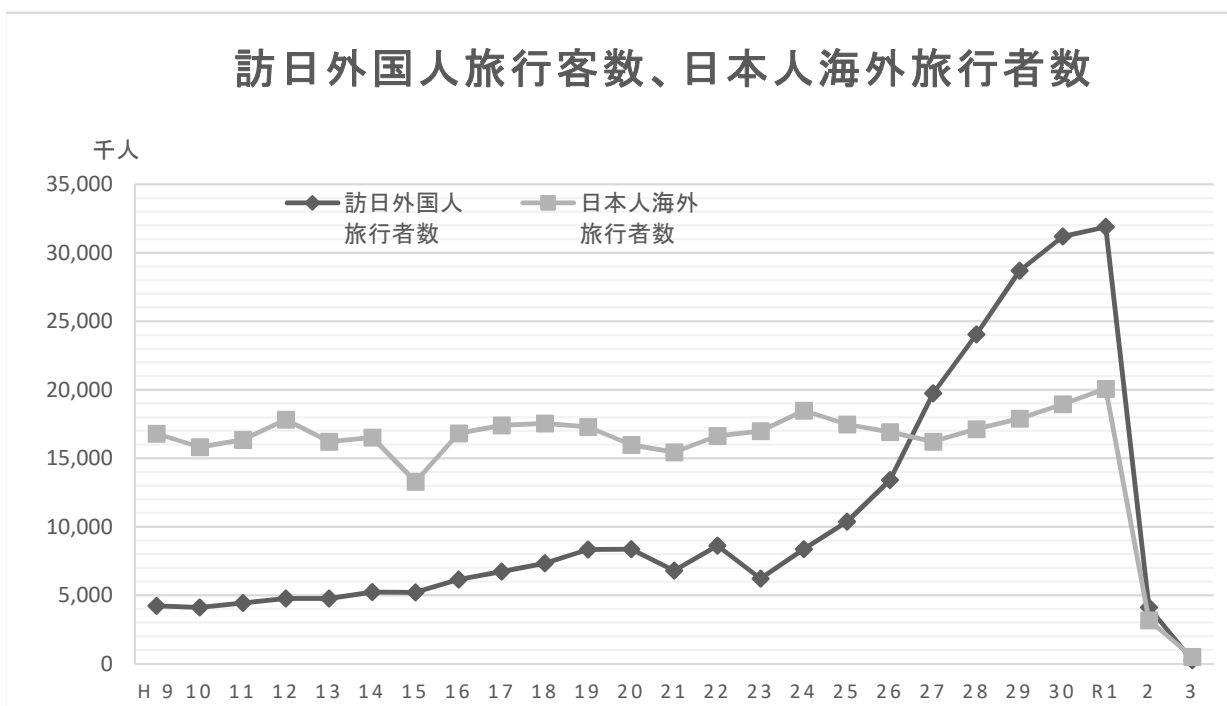
### 3-2-6. 訪日外国人旅行者数と海外旅行者数の推移

| 事項  | 訪日外国人<br>旅行者数<br>(千人) | 日本人海外<br>旅行者数<br>(千人) | 訪日外国人<br>来道者数<br>(千人) | 北海道民海外<br>旅行者数<br>(千人) |
|-----|-----------------------|-----------------------|-----------------------|------------------------|
| H 9 | 4,218                 | 16,803                | 121                   | 373                    |
| 10  | 4,106                 | 15,806                | 170                   | 349                    |
| 11  | 4,438                 | 16,358                | 204                   | 365                    |
| 12  | 4,757                 | 17,819                | 207                   | 402                    |
| 13  | 4,772                 | 16,216                | 236                   | 366                    |
| 14  | 5,239                 | 16,523                | 279                   | 365                    |
| 15  | 5,212                 | 13,296                | 294                   | 284                    |
| 16  | 6,138                 | 16,831                | 427                   | 343                    |
| 17  | 6,728                 | 17,404                | 514                   | 344                    |
| 18  | 7,334                 | 17,535                | 591                   | 335                    |
| 19  | 8,347                 | 17,295                | 711                   | 317                    |
| 20  | 8,351                 | 15,987                | 689                   | 278                    |
| 21  | 6,790                 | 15,446                | 657                   | 269                    |
| 22  | 8,611                 | 16,637                | 742                   | 300                    |
| 23  | 6,219                 | 16,994                | 570                   | 304                    |
| 24  | 8,358                 | 18,491                | 790                   | 341                    |
| 25  | 10,364                | 17,473                | 1,153                 | 316                    |
| 26  | 13,413                | 16,903                | 1,541                 | 303                    |
| 27  | 19,737                | 16,214                | 2,080                 | 283                    |
| 28  | 24,040                | 17,116                | 2,301                 | 309                    |
| 29  | 28,691                | 17,889                | 2,792                 | 328                    |
| 30  | 31,192                | 18,954                | 3,115                 | 348                    |
| R元  | 31,882                | 20,081                | 2,442                 | 381                    |
| 2   | 4,116                 | 3,174                 | 0                     | 65                     |
| 3   | 246                   | 512                   | 0                     | 5                      |

出典：日本政府観光局（JNTO）「年別 訪日外客数、出国日本人数の推移」  
 法務省「出入国管理統計」  
 北海道経済部観光局「北海道観光入込客数調査報告書」

注：訪日外国人来道者数は年度、他は暦年。

### 3-2-6. 訪日外国人旅行者数と海外旅行者数の推移



出典：日本政府観光局（JNTO）「年別 訪日外客数、出国日本人数の推移」  
 法務省「出入国管理統計」  
 北海道経済部観光局「北海道観光入込客数調査報告書」

### 3-2-7. 全国の温泉利用状況

| 都道府県名 | 事項 | 温泉地数  | 源泉総数   | ゆう出量 L/分 |           | 宿泊施設数  | 収容定員      | 年度延宿泊利用人員  |
|-------|----|-------|--------|----------|-----------|--------|-----------|------------|
|       |    |       |        | 自噴       | 動力        |        |           |            |
| 全     | 国  | 2,934 | 27,970 | 680,413  | 1,853,677 | 12,924 | 1,313,024 | 76,592,711 |
| 北     | 海  | 234   | 2,215  | 43,602   | 153,955   | 690    | 120,864   | 9,517,142  |
| 青     | 森  | 127   | 1,089  | 12,789   | 134,705   | 246    | 22,057    | 831,823    |
| 岩     | 手  | 83    | 395    | 62,388   | 50,102    | 203    | 25,238    | 1,316,452  |
| 宮     | 城  | 41    | 749    | 4,525    | 21,130    | 234    | 30,675    | 1,301,987  |
| 秋     | 田  | 119   | 624    | 37,120   | 49,513    | 219    | 18,604    | 1,087,573  |
| 山     | 形  | 83    | 420    | 17,871   | 28,321    | 299    | 27,422    | 1,241,922  |
| 福     | 島  | 132   | 800    | 26,690   | 53,239    | 495    | 53,818    | 1,905,333  |
| 茨     | 城  | 36    | 154    | 4,835    | 17,667    | 74     | 7,622     | 430,904    |
| 栃     | 木  | 67    | 627    | 18,013   | 43,271    | 419    | 51,911    | 2,384,904  |
| 群     | 馬  | 96    | 458    | 28,992   | 27,733    | 525    | 45,557    | 3,211,516  |
| 埼     | 玉  | 28    | 113    | 709      | 13,968    | 42     | 4,463     | 481,896    |
| 千     | 葉  | 87    | 155    | 846      | 12,583    | 163    | 49,537    | 2,080,544  |
| 東     | 京  | 21    | 166    | 275      | 30,013    | 34     | 9,523     | 221,369    |
| 神     | 奈  | 39    | 604    | 5,262    | 24,976    | 587    | 52,955    | 3,542,391  |
| 新     | 潟  | 144   | 541    | 13,765   | 52,211    | 516    | 54,311    | 1,890,788  |
| 富     | 山  | 69    | 178    | 17,981   | 12,421    | 126    | 14,924    | 656,792    |
| 石     | 川  | 51    | 334    | 1,088    | 30,666    | 204    | 31,016    | 2,527,381  |
| 福     | 井  | 38    | 157    | 780      | 7,031     | 134    | 22,334    | 853,378    |
| 山     | 梨  | 26    | 349    | 15,404   | 22,206    | 198    | 24,968    | 2,280,433  |
| 長     | 野  | 197   | 971    | 38,791   | 66,260    | 995    | 87,017    | 4,392,843  |
| 岐     | 阜  | 58    | 510    | 14,125   | 54,639    | 263    | 25,863    | 1,384,489  |
| 静     | 岡  | 115   | 2,208  | 11,449   | 101,029   | 2,102  | 116,782   | 7,130,394  |
| 愛     | 知  | 36    | 134    | 138      | 16,439    | 92     | 13,391    | 764,798    |
| 三     | 重  | 71    | 208    | 2,411    | 44,163    | 335    | 43,935    | 1,983,777  |
| 滋     | 賀  | 24    | 85     | 1,580    | 8,841     | 45     | 8,761     | 413,707    |
| 京     | 都  | 43    | 149    | 1,027    | 19,273    | 198    | 15,330    | 1,104,160  |
| 大     | 阪  | 34    | 152    | 254      | 32,837    | 45     | 16,186    | 963,963    |
| 兵     | 庫  | 81    | 444    | 4,692    | 43,957    | 380    | 40,734    | 3,024,261  |
| 奈     | 良  | 32    | 75     | 1,012    | 5,741     | 70     | 6,696     | 302,097    |
| 和     | 歌  | 50    | 508    | 16,510   | 41,946    | 330    | 32,405    | 2,206,154  |
| 鳥     | 取  | 15    | 363    | 71       | 19,994    | 105    | 13,254    | 625,001    |
| 島     | 根  | 40    | 255    | 14,071   | 13,808    | 104    | 11,377    | 712,282    |
| 岡     | 山  | 36    | 223    | 4,416    | 17,500    | 90     | 8,608     | 453,093    |
| 広     | 島  | 62    | 367    | 3,183    | 30,991    | 79     | 9,267     | 886,842    |
| 山     | 口  | 43    | 403    | 3,488    | 22,628    | 138    | 11,607    | 956,226    |
| 徳     | 島  | 26    | 80     | 827      | 6,599     | 29     | 3,628     | 317,321    |
| 香     | 川  | 28    | 200    | 309      | 10,651    | 56     | 11,076    | 959,001    |
| 愛     | 媛  | 34    | 198    | 5,279    | 13,409    | 93     | 10,473    | 796,261    |
| 高     | 知  | 42    | 97     | 131      | 2,813     | 80     | 6,249     | 380,011    |
| 福     | 岡  | 47    | 421    | 375      | 53,002    | 98     | 11,713    | 780,089    |
| 佐     | 賀  | 19    | 187    | 1,171    | 20,794    | 74     | 7,364     | 474,542    |
| 長     | 崎  | 33    | 202    | 7,232    | 20,844    | 85     | 12,893    | 788,534    |
| 熊     | 本  | 54    | 1,327  | 26,010   | 106,037   | 392    | 31,908    | 1,428,349  |
| 大     | 分  | 62    | 5,102  | 134,922  | 163,494   | 849    | 46,648    | 3,325,643  |
| 宮     | 崎  | 30    | 202    | 3,392    | 21,403    | 66     | 7,768     | 536,532    |
| 鹿     | 島  | 89    | 2,751  | 69,192   | 105,308   | 307    | 25,564    | 1,098,432  |
| 沖     | 縄  | 12    | 20     | 1,420    | 3,566     | 16     | 8,728     | 639,381    |
| 北     | 海  | 234   | 2,215  | 43,602   | 153,955   | 690    | 120,864   | 9,517,142  |
| 東     | 北  | 729   | 4,618  | 175,148  | 389,221   | 2,212  | 232,125   | 9,575,878  |
| 関     | 東  | 400   | 2,626  | 74,336   | 192,417   | 2,042  | 246,536   | 14,633,957 |
| 北     | 陸  | 158   | 669    | 19,849   | 50,118    | 464    | 68,274    | 4,037,551  |
| 中     | 部  | 477   | 4,031  | 66,914   | 282,530   | 3,787  | 286,988   | 15,656,301 |
| 近     | 畿  | 264   | 1,413  | 25,075   | 152,595   | 1,068  | 120,112   | 8,014,342  |
| 中     | 国  | 196   | 1,611  | 25,229   | 104,921   | 516    | 54,113    | 3,633,444  |
| 四     | 国  | 130   | 575    | 6,546    | 33,472    | 258    | 31,426    | 2,452,594  |
| 九     | 州  | 334   | 10,192 | 242,294  | 490,882   | 1,871  | 143,858   | 8,432,121  |
| 沖     | 縄  | 12    | 20     | 1,420    | 3,566     | 16     | 8,728     | 639,381    |

出典：環境省「令和2年度温泉利用状況」

注：令和3年3月末現在。

### 3-3-1. 北海道の工業団地の面積

(ha)

| 工業団地名          | 所在地              | 工業団地<br>面積 | 工場等用<br>地面積 | 分譲済<br>面積 | 分譲中<br>面積 | 未分譲<br>面積 | その他<br>面積 |
|----------------|------------------|------------|-------------|-----------|-----------|-----------|-----------|
| 北海道            |                  | 24,607.6   | 14,909.0    | 8,818.8   | 5,605.2   | 499.8     | 9,689.1   |
| 道南地域           |                  | 280.3      | 213.3       | 182.1     | 16.5      | 14.7      | 67.0      |
| 函館臨空工業団地       | 函館市              | 56.9       | 27.3        | 21.3      | 6.0       | 0.0       | 29.6      |
| 函館市西桔梗南地場工業団地  | 函館市              | 42.7       | 30.0        | 30.0      | 0.0       | 0.0       | 12.7      |
| 函館テクノパーク       | 函館市              | 6.5        | 2.5         | 1.4       | 1.1       | 0.0       | 4.0       |
| 函館市港地区臨海工業団地   | 函館市              | 30.8       | 24.0        | 24.0      | 0.0       | 0.0       | 6.8       |
| 函館市浅野町工業団地     | 函館市              | 7.0        | 6.3         | 6.3       | 0.0       | 0.0       | 0.7       |
| テクノポリス函館上磯工業団地 | 北斗市              | 25.8       | 23.5        | 23.5      | 0.0       | 0.0       | 2.3       |
| 追分地区農工団地       | 北斗市              | 10.1       | 8.2         | 8.2       | 0.0       | 0.0       | 1.9       |
| 清水川工業団地        | 北斗市              | 18.8       | 15.3        | 15.3      | 0.0       | 0.0       | 3.5       |
| 萩野工業団地         | 北斗市              | 7.0        | 6.4         | 6.4       | 0.0       | 0.0       | 0.6       |
| 第3清水川工業団地      | 北斗市              | 8.0        | 6.2         | 6.2       | 0.0       | 0.0       | 1.8       |
| 元町団地           | 知内町              | 6.8        | 6.8         | 1.3       | 0.0       | 5.5       | 0.0       |
| 野田生工業団地        | 八雲町              | 31.1       | 29.3        | 17.4      | 2.7       | 9.2       | 1.8       |
| 峠下流通関連団地       | 七飯町              | 6.1        | 4.8         | 4.1       | 0.7       | 0.0       | 1.3       |
| 函館港港町ふ頭港湾関連用地  | 函館市              | 7.0        | 7.0         | 1.0       | 6.0       | 0.0       | 0.0       |
| 函館市弁天町既存産業集積地域 | 函館市              | 15.7       | 15.7        | 15.7      | 0.0       | 0.0       | 0.0       |
| 道央地域           |                  | 21,644.7   | 12,869.6    | 7,092.3   | 5,376.5   | 410.1     | 8,765.6   |
| 石狩湾新港工業団地      | 石狩市・小樽市          | 2,919.8    | 1,210.6     | 729.4     | 145.8     | 335.4     | 1,709.2   |
| 空知団地           | 美瑛市・奈井江町         | 276.6      | 247.3       | 137.4     | 109.9     | 0.0       | 29.3      |
| 苫小牧東部地域        | 苫小牧市・安平町<br>・厚真町 | 10,700.0   | 5,500.0     | 1,022.0   | 4,478.0   | 0.0       | 5,200.0   |
| 新川地区工業団地       | 札幌市              | 14.3       | 11.1        | 11.1      | 0.0       | 0.0       | 3.2       |
| 東苗穂工業団地        | 札幌市              | 4.5        | 3.5         | 3.5       | 0.0       | 0.0       | 1.0       |
| 丘珠鉄工団地         | 札幌市              | 53.3       | 34.9        | 34.9      | 0.0       | 0.0       | 18.4      |
| 丘珠地区工業団地       | 札幌市              | 8.0        | 5.8         | 5.8       | 0.0       | 0.0       | 2.2       |
| 米里北地区工業団地      | 札幌市              | 5.6        | 5.3         | 5.3       | 0.0       | 0.0       | 0.3       |
| 発寒木工団地         | 札幌市              | 17.8       | 13.1        | 13.1      | 0.0       | 0.0       | 4.7       |
| 発寒鉄工関連団地       | 札幌市              | 39.1       | 33.9        | 33.9      | 0.0       | 0.0       | 5.2       |
| 発寒鉄工団地         | 札幌市              | 80.7       | 61.9        | 61.9      | 0.0       | 0.0       | 18.8      |
| 発寒地区第2工業団地     | 札幌市              | 11.4       | 7.3         | 7.3       | 0.0       | 0.0       | 4.1       |
| 発寒地区第3工業団地     | 札幌市              | 4.3        | 1.3         | 1.3       | 0.0       | 0.0       | 3.0       |
| 発寒地区第4工業団地     | 札幌市              | 3.0        | 2.4         | 2.4       | 0.0       | 0.0       | 0.6       |
| 厚別地区軽工業団地      | 札幌市              | 10.1       | 3.8         | 3.8       | 0.0       | 0.0       | 6.3       |
| 厚別地区第2工業団地     | 札幌市              | 6.6        | 4.9         | 4.9       | 0.0       | 0.0       | 1.7       |
| 札幌テクノパーク       | 札幌市              | 26.8       | 12.6        | 12.4      | 0.2       | 0.0       | 14.2      |
| 手稲工業団地         | 札幌市              | 32.4       | 27.8        | 27.8      | 0.0       | 0.0       | 4.6       |
| 札幌手稲山口軽工業団地    | 札幌市              | 19.9       | 13.4        | 13.4      | 0.0       | 0.0       | 6.5       |
| 札幌ハイテクヒル真栄     | 札幌市              | 42.7       | 13.5        | 13.5      | 0.0       | 0.0       | 29.2      |
| 江別第1工業団地       | 江別市              | 197.7      | 139.2       | 139.2     | 0.0       | 0.0       | 58.5      |
| 江別RTNパーク       | 江別市              | 95.9       | 44.6        | 43.9      | 0.8       | 0.0       | 51.2      |
| 江別第二工業団地       | 江別市              | 94.3       | 86.4        | 86.4      | 0.0       | 0.0       | 7.9       |
| 千歳市第一工業団地      | 千歳市              | 55.7       | 48.2        | 48.2      | 0.0       | 0.0       | 7.5       |
| 千歳市第二工業団地      | 千歳市              | 83.0       | 69.2        | 69.2      | 0.0       | 0.0       | 13.8      |
| 千歳第三工業団地       | 千歳市              | 94.6       | 78.3        | 77.9      | 0.4       | 0.0       | 16.3      |
| 千歳臨空工業団地       | 千歳市              | 401.0      | 213.6       | 169.2     | 44.4      | 0.0       | 187.4     |
| 千歳サイエンスパーク     | 千歳市              | 12.5       | 9.0         | 5.7       | 3.3       | 0.0       | 3.5       |
| 千歳市第4工業団地      | 千歳市              | 38.3       | 31.4        | 21.1      | 10.3      | 0.0       | 6.9       |
| 千歳美々ワールド       | 千歳市              | 150.7      | 111.6       | 44.6      | 67.0      | 0.0       | 39.1      |
| 千歳流通業務団地       | 千歳市              | 52.7       | 30.2        | 12.2      | 18.0      | 0.0       | 22.5      |
| 千歳オフィス・アルカディア  | 千歳市              | 39.0       | 29.8        | 29.8      | 0.0       | 0.0       | 9.2       |
| 千歳市根志越業務団地     | 千歳市              | 7.0        | 6.5         | 5.0       | 1.5       | 0.0       | 0.5       |
| 戸磯軽工業団地        | 恵庭市              | 6.1        | 4.7         | 4.7       | 0.0       | 0.0       | 1.4       |
| 戸磯工業団地         | 恵庭市              | 13.3       | 11.0        | 11.0      | 0.0       | 0.0       | 2.3       |
| 恵庭テクノパーク       | 恵庭市              | 127.0      | 89.1        | 89.1      | 0.0       | 9.1       | 28.0      |
| 恵庭リサーチ・ビジネスパーク | 恵庭市              | 0.8        | 0.8         | 0.8       | 0.0       | 0.0       | 0.0       |
| 恵庭テクノパークエルム    | 恵庭市              | 10.1       | 7.3         | 7.3       | 0.0       | 0.0       | 2.8       |
| 広島工業団地         | 北広島市             | 54.6       | 45.8        | 45.8      | 0.0       | 0.0       | 8.8       |
| 広島第二工業団地       | 北広島市             | 52.6       | 42.7        | 42.7      | 0.0       | 0.0       | 9.9       |
| 大曲新工業団地        | 北広島市             | 33.4       | 23.8        | 23.8      | 0.0       | 0.0       | 9.6       |
| 大曲第3工業団地       | 北広島市             | 50.3       | 29.0        | 29.0      | 0.0       | 0.0       | 21.3      |

出典：北海道「工業団地台帳」

### 3-3-1. 北海道の工業団地の面積

(ha)

| 工業団地名            | 所在地   | 工業団地<br>面積 | 工場等用<br>地面積 | 分譲済<br>面積 | 分譲中<br>面積 | 未分譲<br>面積 | その他<br>面積 |
|------------------|-------|------------|-------------|-----------|-----------|-----------|-----------|
| 石狩工業団地           | 石狩市   | 101.8      | 85.6        | 77.6      | 8.0       | 0.0       | 16.2      |
| 恵庭工業団地           | 恵庭市   | 65.8       | 65.8        | 65.8      | 0.0       | 0.0       | 0.0       |
| 島松工業団地           | 恵庭市   | 11.4       | 11.4        | 11.4      | 0.0       | 0.0       | 0.0       |
| 戸磯・恵南工業団地        | 恵庭市   | 116.1      | 116.1       | 116.1     | 0.0       | 0.0       | 0.0       |
| 大曲工業団地           | 北広島市  | 72.8       | 67.0        | 67.0      | 0.0       | 0.0       | 5.8       |
| 北広島輪厚工業団地        | 北広島市  | 60.9       | 38.8        | 8.8       | 28.4      | 1.6       | 22.1      |
| タクト恵庭流通団地        | 恵庭市   | 9.0        | 9.0         | 9.0       | 0.0       | 0.0       | 0.0       |
| 新千歳空港ロジスティクスセンター | 千歳市   | 45.7       | 33.6        | 3.8       | 29.8      | 0.0       | 12.1      |
| 戸磯南工業団地          | 恵庭市   | 11.2       | 9.4         | 9.4       | 0.0       | 0.0       | 1.8       |
| 銭函工業団地           | 小樽市   | 128.6      | 103.8       | 98.2      | 0.0       | 5.6       | 24.8      |
| 色内ふ頭工業団地         | 小樽市   | 8.8        | 0.7         | 0.7       | 0.0       | 0.0       | 8.1       |
| 勝納ふ頭工業団地         | 小樽市   | 41.3       | 8.3         | 5.9       | 2.4       | 0.0       | 33.0      |
| 岩内港工業団地          | 岩内町   | 20.4       | 12.5        | 3.8       | 8.7       | 0.0       | 7.9       |
| 余市町水産加工団地        | 余市町   | 6.7        | 4.8         | 4.8       | 0.0       | 0.0       | 1.9       |
| 夕張団地             | 夕張市   | 11.2       | 10.3        | 10.3      | 0.0       | 0.0       | 0.9       |
| 第2夕張団地           | 夕張市   | 5.5        | 5.1         | 5.1       | 0.0       | 0.0       | 0.4       |
| 清水沢団地            | 夕張市   | 17.2       | 13.3        | 13.3      | 0.0       | 0.0       | 3.9       |
| 福住団地             | 夕張市   | 3.9        | 3.9         | 3.9       | 0.0       | 0.0       | 0.0       |
| 清水沢第2工業団地        | 夕張市   | 6.6        | 5.9         | 5.9       | 0.0       | 0.0       | 0.7       |
| 夕張緑陽団地           | 夕張市   | 11.1       | 8.0         | 3.8       | 4.2       | 0.0       | 3.1       |
| 岩見沢団地            | 岩見沢市  | 17.9       | 17.5        | 17.5      | 0.0       | 0.0       | 0.4       |
| 東町鉄工団地           | 岩見沢市  | 3.3        | 2.8         | 2.8       | 0.0       | 0.0       | 0.5       |
| 岡山工業団地           | 岩見沢市  | 53.9       | 41.7        | 37.6      | 4.2       | 0.0       | 12.2      |
| 栗沢団地             | 岩見沢市  | 35.7       | 29.7        | 29.7      | 0.0       | 0.0       | 6.0       |
| 南空知流通工業団地        | 岩見沢市  | 38.7       | 35.1        | 10.5      | 24.6      | 0.0       | 3.6       |
| 上幌向工業団地          | 岩見沢市  | 43.6       | 35.3        | 26.7      | 8.6       | 0.0       | 8.3       |
| 道央栗沢団地           | 岩見沢市  | 36.8       | 28.4        | 1.5       | 26.9      | 0.0       | 8.4       |
| 東明団地             | 美唄市   | 17.4       | 15.8        | 15.8      | 0.0       | 0.0       | 1.6       |
| 第2東明団地           | 美唄市   | 48.6       | 45.3        | 45.3      | 0.0       | 0.0       | 3.3       |
| 芦別団地             | 芦別市   | 32.6       | 27.6        | 27.6      | 0.0       | 0.0       | 5.0       |
| 芦別緑泉団地           | 芦別市   | 25.6       | 20.4        | 20.4      | 0.0       | 0.0       | 5.2       |
| 茂尻工業団地           | 赤平市   | 16.2       | 14.6        | 14.6      | 0.0       | 0.0       | 1.6       |
| 豊里工業団地           | 赤平市   | 13.6       | 13.1        | 13.1      | 0.0       | 0.0       | 0.5       |
| 赤平団地             | 赤平市   | 28.9       | 23.9        | 23.9      | 0.0       | 0.0       | 5.0       |
| 赤平第2団地           | 赤平市   | 23.1       | 15.9        | 15.9      | 0.0       | 0.0       | 7.2       |
| 三笠団地             | 三笠市   | 74.0       | 66.9        | 66.9      | 0.0       | 0.0       | 7.1       |
| 三笠第2工業団地         | 三笠市   | 31.9       | 27.4        | 18.3      | 9.1       | 0.0       | 4.5       |
| 滝川団地             | 滝川市   | 7.5        | 6.8         | 6.8       | 0.0       | 0.0       | 0.7       |
| 滝川中央工業団地         | 滝川市   | 27.5       | 24.1        | 20.1      | 4.0       | 0.0       | 3.4       |
| 中空知流通関連団地        | 滝川市   | 44.9       | 37.1        | 33.8      | 3.3       | 0.0       | 7.8       |
| 道央砂川工業団地         | 砂川市   | 102.1      | 74.8        | 47.9      | 26.9      | 0.0       | 27.3      |
| 歌志内団地            | 歌志内市  | 8.4        | 7.3         | 7.3       | 0.0       | 0.0       | 1.1       |
| 歌志内文珠団地          | 歌志内市  | 5.3        | 4.6         | 3.4       | 1.2       | 0.0       | 0.7       |
| 歌志内第二文珠団地        | 歌志内市  | 0.3        | 0.0         | 0.0       | 0.0       | 0.0       | 0.3       |
| 広里工業団地           | 深川市   | 71.0       | 49.2        | 24.9      | 24.3      | 0.0       | 21.8      |
| 南幌工業団地           | 南幌町   | 44.3       | 36.9        | 16.8      | 20.1      | 0.0       | 7.4       |
| 晩翠工業団地           | 南幌町   | 42.7       | 33.9        | 33.7      | 0.0       | 0.2       | 8.8       |
| 奈井江地区中小企業団地      | 奈井江町  | 3.6        | 1.9         | 1.9       | 0.0       | 0.0       | 1.7       |
| 茶志内地区中小企業団地      | 奈井江町  | 1.3        | 1.1         | 1.1       | 0.0       | 0.0       | 0.2       |
| 奈井江団地            | 奈井江町  | 28.4       | 27.6        | 27.6      | 0.0       | 0.0       | 0.8       |
| 鶉工業団地            | 上砂川町  | 4.5        | 4.0         | 4.0       | 0.0       | 0.0       | 0.5       |
| 駒が台工業団地          | 上砂川町  | 6.6        | 5.2         | 4.7       | 0.5       | 0.0       | 1.4       |
| 中町工業団地           | 上砂川町  | 8.7        | 6.6         | 6.2       | 0.4       | 0.0       | 2.1       |
| 本町工業団地           | 上砂川町  | 1.3        | 1.3         | 1.0       | 0.3       | 0.0       | 0.0       |
| 由仁団地             | 由仁町   | 8.4        | 7.5         | 7.5       | 0.0       | 0.0       | 0.9       |
| 中央長沼工業団地         | 長沼町   | 31.4       | 28.0        | 22.4      | 5.6       | 0.0       | 3.4       |
| 栗山団地             | 栗山町   | 34.0       | 29.9        | 29.9      | 0.0       | 0.0       | 4.1       |
| 第二栗山団地           | 栗山町   | 24.8       | 22.0        | 22.0      | 0.0       | 0.0       | 2.8       |
| 第三栗山工業団地         | 栗山町   | 62.5       | 62.5        | 59.2      | 3.3       | 0.0       | 0.5       |
| 新十津川町文京工業団地      | 新十津川町 | 2.8        | 2.1         | 2.1       | 0.0       | 0.0       | 0.7       |
| 妹背牛地区第1団地        | 妹背牛町  | 6.8        | 6.8         | 6.8       | 0.0       | 0.0       | 0.0       |
| 東栄工業団地           | 秩父別町  | 5.2        | 4.7         | 4.7       | 0.0       | 0.0       | 0.5       |
| 雨竜満寿地区工業団地       | 雨竜町   | 9.6        | 8.8         | 6.3       | 0.0       | 2.5       | 0.8       |

出典：北海道「工業団地台帳」

### 3-3-1. 北海道の工業団地の面積

(ha)

| 工業団地名             | 所在地   | 工業団地<br>面積 | 工場等用<br>地面積 | 分譲済<br>面積 | 分譲中<br>面積 | 未分譲<br>面積 | その他<br>面積 |
|-------------------|-------|------------|-------------|-----------|-----------|-----------|-----------|
| 沼田団地              | 沼田町   | 11.2       | 10.8        | 10.3      | 0.5       | 0.0       | 0.4       |
| 五ヶ山工業団地           | 沼田町   | 2.1        | 1.7         | 0.9       | 0.8       | 0.0       | 0.4       |
| 栗山工業団地鳩山地区        | 栗山町   | 11.7       | 11.7        | 11.7      | 0.0       | 0.0       | 0.0       |
| 中島軽工業団地           | 室蘭市   | 3.2        | 2.7         | 2.7       | 0.0       | 0.0       | 0.5       |
| イタンキ工業団地          | 室蘭市   | 19.6       | 13.2        | 13.2      | 0.0       | 0.0       | 6.4       |
| 香川工業用地(第1工区)      | 室蘭市   | 9.2        | 6.1         | 5.6       | 0.5       | 0.0       | 3.1       |
| 香川工業用地(第2工区)      | 室蘭市   | 4.2        | 3.9         | 1.5       | 2.4       | 0.0       | 0.3       |
| 陣屋地先工業団地          | 室蘭市   | 61.1       | 52.7        | 52.7      | 0.0       | 0.0       | 8.4       |
| 崎守埠頭関連工業団地        | 室蘭市   | 70.1       | 41.1        | 41.1      | 0.0       | 0.0       | 29.0      |
| 築地町臨港業務団地         | 室蘭市   | 2.8        | 2.6         | 0.4       | 2.2       | 0.0       | 0.2       |
| 日の出町流通・軽工業団地      | 室蘭市   | 1.4        | 1.2         | 1.2       | 0.0       | 0.0       | 0.2       |
| 沼ノ端第二地区中小企業団地     | 苫小牧市  | 26.5       | 15.8        | 15.5      | 0.3       | 0.0       | 10.7      |
| 明野軽工業団地           | 苫小牧市  | 173.2      | 161.3       | 145.4     | 9.7       | 6.2       | 11.9      |
| 明野準工業団地           | 苫小牧市  | 35.9       | 20.6        | 20.6      | 0.0       | 0.0       | 15.3      |
| 明野北工業団地           | 苫小牧市  | 203.0      | 131.1       | 67.1      | 64.0      | 0.0       | 71.9      |
| 錦西ニュータウン軽工業団地     | 苫小牧市  | 5.4        | 4.1         | 2.0       | 2.1       | 0.0       | 1.3       |
| 沼ノ端南工業団地          | 苫小牧市  | 30.1       | 21.4        | 14.6      | 0.8       | 6.0       | 8.7       |
| ウトナイ住宅・商工業団地      | 苫小牧市  | 127.3      | 65.8        | 7.0       | 58.8      | 0.0       | 61.5      |
| ウトナイ工業団地          | 苫小牧市  | 52.2       | 48.3        | 5.2       | 2.1       | 41.0      | 3.9       |
| 苫小牧西部工業基地         | 苫小牧市  | 1,720.9    | 1,155.8     | 1,100.1   | 55.7      | 0.0       | 565.1     |
| 川上工業団地            | 登別市   | 16.7       | 11.8        | 11.8      | 0.0       | 0.0       | 4.9       |
| 松ヶ枝地区中小企業団地(B)    | 伊達市   | 4.0        | 3.5         | 3.5       | 0.0       | 0.0       | 0.5       |
| 伊達市松ヶ枝地区中小企業団地(A) | 伊達市   | 2.7        | 2.6         | 2.6       | 0.0       | 0.0       | 0.1       |
| 伊達市松ヶ枝地区中小企業(C)   | 伊達市   | 7.8        | 6.0         | 6.0       | 0.0       | 0.0       | 1.8       |
| 伊達長和工業団地(Aブロック)   | 伊達市   | 2.0        | 1.3         | 0.8       | 0.5       | 0.0       | 0.7       |
| 伊達長和工業団地(Bブロック)   | 伊達市   | 2.6        | 2.5         | 0.0       | 0.0       | 2.5       | 0.1       |
| 入江工業団地            | 洞爺湖町  | 3.6        | 3.2         | 3.2       | 0.0       | 0.0       | 0.4       |
| 入江水産団地            | 洞爺湖町  | 7.8        | 3.2         | 3.2       | 0.0       | 0.0       | 4.6       |
| 石山工業団地            | 白老町   | 62.0       | 40.6        | 27.2      | 13.4      | 0.0       | 21.4      |
| 石山特別工業地区          | 白老町   | 11.2       | 5.9         | 4.4       | 1.5       | 0.0       | 5.3       |
| 白老港臨海部            | 白老町   | 11.9       | 9.5         | 2.2       | 7.3       | 0.0       | 2.4       |
| 豊沢工業団地            | 厚真町   | 32.6       | 27.1        | 3.4       | 23.7      | 0.0       | 5.5       |
| 安平工業団地            | 安平町   | 23.4       | 14.4        | 14.4      | 0.0       | 0.0       | 9.0       |
| 早来臨空工業団地          | 安平町   | 34.1       | 21.3        | 21.3      | 0.0       | 0.0       | 12.8      |
| 北町工業団地            | 安平町   | 4.9        | 3.7         | 0.4       | 3.3       | 0.0       | 1.2       |
| 穂別栄工業団地           | むかわ町  | 6.5        | 6.2         | 6.2       | 0.0       | 0.0       | 0.3       |
| 室蘭市臨港地区東部地域       | 室蘭市   | 849.8      | 849.8       | 849.8     |           |           |           |
| 室蘭市臨港地区西部地域       | 室蘭市   | 143.0      | 143.0       | 143.0     |           |           |           |
| 日高町富川平松団地         | 日高町   | 7.8        | 6.1         | 3.6       | 2.5       | 0.0       | 1.7       |
| 道北地域              |       | 388.5      | 288.7       | 253.6     | 18.6      | 16.5      | 99.8      |
| 旭川工業団地            | 旭川市   | 96.3       | 79.3        | 79.3      | 0.0       | 0.0       | 17.0      |
| 旭川リサーチパーク         | 旭川市   | 17.3       | 13.5        | 7.9       | 5.6       | 0.0       | 3.8       |
| 士別市駅南工業団地         | 士別市   | 8.4        | 7.0         | 5.6       | 1.4       | 0.0       | 1.4       |
| 徳田工業団地            | 名寄市   | 14.6       | 12.3        | 12.3      | 0.0       | 0.0       | 2.3       |
| 食品加工流通団地          | 名寄市   | 9.6        | 7.3         | 7.0       | 0.3       | 0.0       | 2.3       |
| 豊里工業団地            | 名寄市   | 16.9       | 16.5        | 16.5      | 0.0       | 0.0       | 0.4       |
| 花園工業団地            | 富良野市  | 9.2        | 7.2         | 7.2       | 0.0       | 0.0       | 2.0       |
| 学田三区工業団地          | 富良野市  | 2.6        | 1.4         | 1.4       | 0.0       | 0.0       | 1.2       |
| 鷹栖工業団地            | 鷹栖町   | 15.2       | 15.2        | 10.5      | 0.0       | 4.7       | 0.0       |
| 東神楽工業団地           | 東神楽町  | 23.3       | 18.8        | 18.8      | 0.0       | 0.0       | 4.5       |
| 比布町農工団地           | 比布町   | 9.9        | 9.9         | 1.5       | 8.4       | 0.0       | 0.0       |
| 金富工業団地            | 愛別町   | 2.2        | 2.2         | 2.2       | 0.0       | 0.0       | 0.0       |
| 上川町栄町工業団地         | 上川町   | 2.4        | 1.6         | 0.9       | 0.0       | 0.7       | 0.8       |
| 中富良野工業団地          | 中富良野町 | 0.5        | 0.3         | 0.3       | 0.0       | 0.0       | 0.2       |
| 和寒工業団地            | 和寒町   | 15.7       | 15.2        | 13.5      | 0.0       | 1.7       | 0.5       |
| 留萌市水産加工団地         | 留萌市   | 7.8        | 5.7         | 5.7       | 0.0       | 0.0       | 2.1       |
| 大黒町臨海工業団地         | 稚内市   | 35.3       | 19.3        | 19.3      | 0.0       | 0.0       | 16.0      |
| 天北臨海工業団地          | 稚内市   | 58.0       | 24.8        | 24.5      | 0.3       | 0.0       | 33.2      |
| 浜頓別工業団地           | 浜頓別町  | 24.2       | 20.1        | 17.5      | 2.6       | 0.0       | 4.1       |
| 頓別水産加工工業団地        | 浜頓別町  | 19.1       | 11.1        | 1.7       | 0.0       | 9.4       | 8.0       |

出典：北海道「工業団地台帳」

### 3-3-1. 北海道の工業団地の面積

(ha)

| 工業団地名        | 所在地     | 工業団地<br>面積 | 工場等用<br>地面積 | 分譲済<br>面積 | 分譲中<br>面積 | 未分譲<br>面積 | その他<br>面積 |
|--------------|---------|------------|-------------|-----------|-----------|-----------|-----------|
| オホーツク地域      |         | 169.2      | 109.9       | 99.3      | 10.6      | 0.0       | 59.3      |
| 北見工業団地       | 北見市     | 67.2       | 51.4        | 50.0      | 1.4       | 0.0       | 15.8      |
| 北見ハイテクパーク    | 北見市     | 4.2        | 3.2         | 1.3       | 1.9       | 0.0       | 1.0       |
| 能取工業団地       | 網走市     | 88.3       | 49.6        | 42.3      | 7.3       | 0.0       | 38.7      |
| 大成工業団地       | 紋別市     | 9.5        | 5.7         | 5.7       | 0.0       | 0.0       | 3.8       |
| 十勝地域         |         | 1,267.1    | 741.0       | 643.0     | 80.3      | 23.2      | 526.1     |
| 帯広工業団地       | 帯広市     | 630.5      | 221.4       | 221.4     | 0.0       | 0.0       | 409.1     |
| 製材団地         | 帯広市     | 17.6       | 10.6        | 10.6      | 0.0       | 0.0       | 7.0       |
| 新帯広工業団地      | 帯広市     | 42.6       | 33.7        | 33.7      | 0.0       | 0.0       | 8.9       |
| 帯広市西20条北工業団地 | 帯広市     | 48.9       | 36.8        | 24.1      | 12.7      | 0.0       | 12.1      |
| 音更町開進工業団地    | 音更町     | 6.9        | 5.8         | 5.8       | 0.0       | 0.0       | 1.1       |
| 音更町IC工業団地    | 音更町     | 36.3       | 28.9        | 12.7      | 9.9       | 11.8      | 7.4       |
| 桜が丘工業団地      | 清水町     | 18.4       | 15.5        | 15.0      | 0.5       | 0.0       | 2.9       |
| 芽室西工業団地      | 芽室町     | 34.7       | 27.0        | 27.0      | 0.0       | 0.0       | 7.7       |
| 芽室東第一工業団地    | 芽室町     | 20.2       | 16.7        | 16.7      | 0.0       | 0.0       | 3.5       |
| 弥生工業団地       | 芽室町     | 3.8        | 2.8         | 2.8       | 0.0       | 0.0       | 1.0       |
| 芽室東第2工業団地    | 芽室町     | 30.5       | 25.5        | 25.5      | 0.0       | 0.0       | 5.0       |
| 芽室東第3工業団地    | 芽室町     | 71.5       | 57.8        | 57.8      | 0.0       | 0.0       | 13.7      |
| 芽室東第4工業団地    | 芽室町     | 36.5       | 28.4        | 28.4      | 0.0       | 0.0       | 8.1       |
| 芽室東第5工業団地    | 芽室町     | 31.8       | 31.8        | 20.0      | 7.5       | 4.3       | 0.0       |
| 大樹町川南工業団地    | 大樹町     | 4.0        | 2.5         | 1.2       | 1.3       | 0.0       | 1.5       |
| 中広尾工業団地      | 広尾町     | 18.8       | 8.0         | 8.0       | 0.0       | 0.0       | 10.8      |
| リバーサイド幕別工業団地 | 幕別町     | 41.5       | 28.3        | 21.1      | 7.2       | 0.0       | 13.2      |
| 札内東工業団地      | 幕別町     | 23.8       | 17.7        | 15.8      | 1.9       | 0.0       | 6.1       |
| 利別第1農工団地     | 池田町     | 33.0       | 31.2        | 29.9      | 1.3       | 0.0       | 1.8       |
| 利別第2農工団地     | 池田町     | 21.7       | 21.5        | 0.0       | 21.5      | 0.0       | 0.2       |
| 池田北工業団地      | 池田町     | 15.2       | 12.7        | 6.4       | 4.1       | 2.2       | 2.5       |
| 本別町南地区工業団地   | 本別町     | 7.4        | 5.9         | 1.9       | 0.0       | 4.0       | 1.5       |
| 本別勇愛工業団地     | 本別町     | 2.3        | 2.3         | 1.5       | 0.8       | 0.0       | 0.0       |
| 十勝港工業団地      | 広尾町     | 26.0       | 25.0        | 12.5      | 11.6      | 0.9       | 1.0       |
| 西18条北1丁目地域   | 帯広市     | 19.3       | 19.3        | 19.3      | 0.0       | 0.0       | 0.0       |
| 東4条南16丁目地域   | 帯広市     | 23.9       | 23.9        | 23.9      | 0.0       | 0.0       | 0.0       |
| 釧路・根室地域      |         | 857.8      | 686.5       | 548.5     | 102.7     | 35.3      | 171.3     |
| 釧路白糠団地       | 釧路市・白糠町 | 340.3      | 248.8       | 190.4     | 58.4      | 0.0       | 91.5      |
| 大楽毛水産加工団地    | 釧路市     | 38.0       | 36.4        | 36.4      | 0.0       | 0.0       | 1.6       |
| 布伏内工業団地      | 釧路市     | 17.0       | 11.6        | 10.1      | 1.5       | 0.0       | 5.4       |
| 釧路愛国ソフトパーク   | 釧路市     | 5.6        | 5.4         | 3.4       | 2.0       | 0.0       | 0.2       |
| 釧路益浦軽工業団地    | 釧路市     | 10.5       | 9.3         | 3.1       | 6.2       | 0.0       | 1.2       |
| 西港臨海工業団地     | 釧路市     | 279.9      | 228.2       | 201.9     | 26.3      | 0.0       | 51.7      |
| 音別工業団地       | 釧路市     | 54.3       | 54.3        | 50.9      | 3.4       | 0.0       | 0.0       |
| 尺別工業団地       | 釧路市     | 30.0       | 30.0        | 0.0       | 0.0       | 30.0      | 0.0       |
| 東陽工業団地       | 釧路町     | 10.3       | 7.5         | 2.2       | 0.0       | 5.3       | 2.8       |
| 釧路内陸標茶工業団地   | 標茶町     | 13.3       | 9.1         | 7.4       | 1.7       | 0.0       | 4.2       |
| コイトイ団地       | 白糠町     | 24.9       | 22.9        | 22.9      | 0.0       | 0.0       | 2.0       |
| 西庶路軽工業団地     | 白糠町     | 22.7       | 17.9        | 17.9      | 0.0       | 0.0       | 4.8       |
| 花咲港工業団地      | 根室市     | 11.0       | 5.1         | 1.9       | 3.2       | 0.0       | 5.9       |

出典：北海道「工業団地台帳」



### 3-3-2. 地域別工場立地件数

| 地域名     | H16年  | H17年  | H18年  | H19年  | H20年  | H21年 | H22年 | H23年 | H24年 | H25年 |
|---------|-------|-------|-------|-------|-------|------|------|------|------|------|
| 全 国     | 1,290 | 1,531 | 1,773 | 1,780 | 1,619 | 867  | 786  | 869  | 945  | 848  |
| 北 海 道   | 51    | 57    | 62    | 64    | 35    | 35   | 20   | 27   | 27   | 28   |
| 道 南 地 域 | 3     | 5     | 7     | 5     | 4     | 1    | 2    | 1    | 0    | 1    |
| 渡 島     | 3     | 5     | 4     | 5     | 4     | 1    | 2    | 1    |      | 0    |
| 檜 山     | 0     | 0     | 3     | 0     | 0     | 0    | 0    | 0    | 0    | 1    |
| 道 央 地 域 | 30    | 32    | 44    | 36    | 24    | 18   | 6    | 16   | 18   | 20   |
| 石 狩     | 9     | 13    | 14    | 13    | 11    | 8    | 1    | 7    | 7    | 12   |
| 後 志     | 9     | 10    | 11    | 7     | 6     | 0    | 1    | 1    | 1    | 3    |
| 空 知     | 5     | 6     | 10    | 5     | 4     | 9    | 3    | 4    | 6    | 0    |
| 胆 振     | 6     | 3     | 9     | 10    | 3     | 1    | 1    | 4    | 4    | 5    |
| 日 高     | 1     | 0     | 0     | 1     | 0     | 0    | 0    | 0    | 0    | 0    |
| 道 北 地 域 | 8     | 8     | 3     | 2     | 4     | 6    | 5    | 5    | 4    | 3    |
| 上 川     | 5     | 8     | 2     | 1     | 4     | 6    | 5    | 5    | 4    | 3    |
| 留 萌     | 1     | 0     | 1     | 0     | 0     | 0    | 0    | 0    | 0    | 0    |
| 宗 谷     | 2     | 0     | 0     | 1     | 0     | 0    | 0    | 0    | 0    | 0    |
| オホーツク地域 | 1     | 3     | 2     | 3     | 2     | 0    | 2    | 1    | 1    | 1    |
| オホーツク   | 1     | 3     | 2     | 3     | 2     | 0    | 2    | 1    | 1    | 1    |
| 十 勝 地 域 | 5     | 5     | 1     | 8     | 1     | 4    | 3    | 3    | 3    | 2    |
| 十 勝     | 5     | 5     | 1     | 8     | 1     | 4    | 3    | 3    | 3    | 2    |
| 釧路・根室地域 | 4     | 4     | 5     | 10    | 0     | 6    | 2    | 1    | 1    | 1    |
| 釧 路     | 4     | 4     | 3     | 9     | 0     | 5    | 2    | 1    | 1    | 1    |
| 根 室     | 0     | 0     | 2     | 1     | 0     | 1    | 0    | 0    | 0    | 0    |

| 地域名     | H26年  | H27年  | H28年  | H29年  | H30年  | R元年 | R2年 | R3年 |  |  |
|---------|-------|-------|-------|-------|-------|-----|-----|-----|--|--|
| 全 国     | 1,036 | 1,070 | 1,026 | 1,035 | 1,123 | 990 | 826 | 858 |  |  |
| 北 海 道   | 29    | 21    | 19    | 26    | 23    | 20  | 21  | 19  |  |  |
| 道 南 地 域 | 0     | 1     | 3     | 2     | 1     | 0   | 0   | 1   |  |  |
| 渡 島     | 0     | 1     | 3     | 2     | 1     | 0   | 0   | 1   |  |  |
| 檜 山     | 0     | 0     | 0     | 0     | 0     | 0   | 0   | 0   |  |  |
| 道 央 地 域 | 16    | 13    | 12    | 15    | 14    | 16  | 16  | 11  |  |  |
| 石 狩     | 8     | 5     | 5     | 8     | 5     | 8   | 10  | 3   |  |  |
| 後 志     | 2     | 1     | 5     | 3     | 3     | 5   | 2   | 2   |  |  |
| 空 知     | 0     | 4     | 1     | 3     | 3     | 2   | 2   | 4   |  |  |
| 胆 振     | 6     | 3     | 1     | 1     | 3     | 1   | 2   | 2   |  |  |
| 日 高     | 0     | 0     | 0     | 0     | 0     | 0   | 0   | 0   |  |  |
| 道 北 地 域 | 3     | 1     | 1     | 2     | 2     | 1   | 0   | 1   |  |  |
| 上 川     | 3     | 0     | 1     | 2     | 1     | 1   | 0   | 1   |  |  |
| 留 萌     | 0     | 0     | 0     | 0     | 0     | 0   | 0   | 0   |  |  |
| 宗 谷     | 0     | 1     | 0     | 0     | 1     | 0   | 0   | 0   |  |  |
| オホーツク地域 | 1     | 3     | 2     | 5     | 5     | 1   | 1   | 1   |  |  |
| オホーツク   | 1     | 3     | 2     | 5     | 5     | 1   | 1   | 1   |  |  |
| 十 勝 地 域 | 6     | 0     | 0     | 0     | 1     | 0   | 3   | 2   |  |  |
| 十 勝     | 6     | 0     | 0     | 0     | 1     | 0   | 3   | 2   |  |  |
| 釧路・根室地域 | 3     | 3     | 1     | 2     | 0     | 2   | 1   | 3   |  |  |
| 釧 路     | 3     | 3     | 1     | 1     | 0     | 2   | 1   | 1   |  |  |
| 根 室     | 0     | 0     | 0     | 1     | 0     | 0   | 0   | 2   |  |  |

出典：北海道経済産業局「北海道の工場立地動向調査」

### 3-3-3. 特許出願件数

| 事項<br>年 | 特許出願件数  |          |          | 特許登録件数  |          |          |
|---------|---------|----------|----------|---------|----------|----------|
|         | 全国      |          | 北海道      | 全国      |          | 北海道      |
|         | 総出願件数   | 日本人によるもの | 日本人によるもの | 総登録件数   | 日本人によるもの | 日本人によるもの |
| H10     | 401,932 | 359,381  | 1,124    | 141,448 | 125,704  | 428      |
| 11      | 405,655 | 360,180  | 1,091    | 150,059 | 133,960  | 499      |
| 12      | 436,865 | 387,364  | 1,282    | 125,880 | 112,269  | 462      |
| 13      | 439,175 | 386,767  | 1,231    | 121,742 | 109,375  | 274      |
| 14      | 421,044 | 369,458  | 1,112    | 120,018 | 108,515  | 289      |
| 15      | 413,092 | 362,711  | 1,108    | 122,511 | 110,835  | 329      |
| 16      | 423,081 | 368,416  | 1,164    | 124,192 | 112,527  | 347      |
| 17      | 427,078 | 367,960  | 1,188    | 122,944 | 111,088  | 321      |
| 18      | 408,674 | 347,060  | 1,047    | 141,399 | 126,804  | 356      |
| 19      | 396,291 | 333,498  | 975      | 164,954 | 145,040  | 370      |
| 20      | 391,002 | 330,110  | 901      | 176,950 | 151,765  | 376      |
| 21      | 348,596 | 295,315  | 838      | 193,349 | 164,459  | 352      |
| 22      | 344,598 | 290,081  | 754      | 222,693 | 187,237  | 406      |
| 23      | 342,610 | 287,580  | 748      | 238,323 | 197,594  | 471      |
| 24      | 342,796 | 287,013  | 710      | 274,791 | 224,917  | 520      |
| 25      | 328,436 | 271,731  | 668      | 277,079 | 225,571  | 512      |
| 26      | 325,989 | 265,959  | 587      | 227,142 | 177,750  | 365      |
| 27      | 318,721 | 258,839  | 663      | 189,358 | 146,749  | 372      |
| 28      | 318,381 | 260,244  | 662      | 203,087 | 160,643  | 351      |
| 29      | 318,481 | 260,292  | 631      | 199,577 | 156,844  | 330      |
| 30      | 313,567 | 253,630  | 670      | 194,525 | 152,440  | 332      |
| R元      | 307,969 | 245,372  | 597      | 179,910 | 140,865  | 324      |
| 2       | 288,472 | 227,348  | 631      | 179,383 | 140,322  | 345      |
| 3       | 289,200 | 222,452  | 582      | 184,372 | 141,853  | 362      |

出典：特許庁「特許行政年次報告書」

注：総出願件数及び総登録件数は、外国人によるものを含む。

### 3-3-4. 北海道の海外進出企業の推移

進出年及び進出企業数（2022年12月現在）

| 進出年  | 各年の進出数 | 計   |
|------|--------|-----|
| 1954 | 1      | 1   |
| 1959 | 1      | 2   |
| 1965 | 1      | 3   |
| 1972 | 1      | 4   |
| 1984 | 2      | 6   |
| 1985 | 1      | 7   |
| 1988 | 3      | 10  |
| 1990 | 3      | 13  |
| 1991 | 2      | 15  |
| 1992 | 1      | 16  |
| 1993 | 1      | 17  |
| 1995 | 3      | 20  |
| 1997 | 2      | 22  |
| 1998 | 1      | 23  |
| 1999 | 1      | 24  |
| 2000 | 5      | 29  |
| 2001 | 5      | 34  |
| 2002 | 3      | 37  |
| 2003 | 4      | 41  |
| 2004 | 2      | 43  |
| 2005 | 6      | 49  |
| 2006 | 6      | 55  |
| 2007 | 4      | 59  |
| 2008 | 8      | 67  |
| 2009 | 5      | 72  |
| 2010 | 12     | 84  |
| 2011 | 8      | 92  |
| 2012 | 12     | 104 |
| 2013 | 16     | 120 |
| 2014 | 20     | 140 |
| 2015 | 22     | 162 |
| 2016 | 17     | 179 |
| 2017 | 9      | 188 |
| 2018 | 14     | 202 |
| 2019 | 23     | 225 |
| 2020 | 6      | 231 |
| 2021 | 3      | 234 |
| 2020 | 1      | 235 |
| 不明   | 15     | 250 |

出典：ジェトロ北海道「北海道企業の海外事業活動」（2022年12月現在）

注：「海外進出企業リスト」（2022年12月現在）は、ジェトロ北海道と北海道が実施した「海外事業展開に関するアンケート調査」（調査時期：2022年4月～7月）この調査結果は、情報の完全な正確性・網羅性を保証するものではない。

進出国別一覧（2022年12月）

| 進出地域    | 地域計 | 進出先      | 企業数 |
|---------|-----|----------|-----|
| 北東アジア   | 87  | 中国       | 50  |
|         |     | 台湾       | 16  |
|         |     | 香港       | 9   |
|         |     | 韓国       | 9   |
|         |     | モンゴル     | 3   |
| 東南アジア   | 102 | タイ       | 29  |
|         |     | ベトナム     | 24  |
|         |     | シンガポール   | 18  |
|         |     | マレーシア    | 18  |
|         |     | フィリピン    | 5   |
|         |     | ミャンマー    | 4   |
|         |     | インドネシア   | 3   |
|         |     | カンボジア    | 1   |
| 南西アジア   | 4   | インド      | 2   |
|         |     | パキスタン    | 1   |
|         |     | バングラデシュ  | 1   |
| 中央アジア   | 1   | キルギス     | 1   |
| 北米      | 27  | アメリカ     | 23  |
|         |     | カナダ      | 4   |
| 中南米     | 3   | メキシコ     | 2   |
|         |     | パナマ      | 1   |
| 欧州      | 8   | ドイツ      | 4   |
|         |     | フィンランド   | 1   |
|         |     | スペイン     | 1   |
|         |     | 英国       | 1   |
|         |     | ハンガリー    | 1   |
| ロシア・CIS | 9   | ロシア      | 9   |
| 中東      | 2   | UAE      | 1   |
|         |     | イスラエル    | 1   |
| オセアニア   | 5   | オーストラリア  | 3   |
|         |     | ニュージーランド | 2   |
| 合計      |     |          | 248 |

出典：ジェトロ北海道、道経済部国際経済室調べ

### 3-3-5. 情報サービス産業の事業所数、従業者数、年間売上高

| 事項<br>都道府県名 | ソフトウェア業   |             |                | 情報処理・提供サービス業 |             |                | インターネット附随サービス業 |             |                |
|-------------|-----------|-------------|----------------|--------------|-------------|----------------|----------------|-------------|----------------|
|             | H30.7.1現在 |             | H29            | H30.7.1現在    |             | H29            | H30.7.1現在      |             | H29            |
|             | 事業所数      | 従業者数<br>(人) | 年間売上高<br>(百万円) | 事業所数         | 従業者数<br>(人) | 年間売上高<br>(百万円) | 事業所数           | 従業者数<br>(人) | 年間売上高<br>(百万円) |
| 全国          | 21,953    | 707,642     | 14,840,052     | 9,855        | 310,744     | 7,288,796      | 2,892          | 59,462      | 1,979,178      |
| 北海道         | 618       | 18,188      | 343,011        | 419          | 5,646       | 72,497         | 177            | 1,029       | 12,621         |
| 青森          | 61        | 935         | 11,888         | 65           | 557         | 6,943          | 6              | 12          | 55             |
| 岩手          | 111       | 1,097       | 16,436         | 31           | 1,033       | 15,226         | 2              | 2           | x              |
| 宮城          | 338       | 8,511       | 135,317        | 198          | 1,907       | 35,856         | 17             | 234         | 7,538          |
| 秋田          | 65        | 778         | 9,873          | 40           | 240         | 2,997          | 2              | 2           | x              |
| 山形          | 76        | 1,256       | 17,503         | 47           | 404         | 9,297          | 20             | 34          | 186            |
| 福島          | 145       | 2,225       | 23,599         | 99           | 1,406       | 25,511         | 12             | 68          | 1,317          |
| 茨城          | 369       | 7,444       | 85,931         | 60           | 3,368       | 51,618         | 15             | 25          | 86             |
| 栃木          | 182       | 3,035       | 35,937         | 94           | 950         | 16,962         | 14             | 29          | 553            |
| 群馬          | 240       | 4,876       | 68,313         | 79           | 802         | 13,385         | 19             | 247         | 4,999          |
| 埼玉          | 535       | 10,112      | 168,419        | 357          | 4,760       | 58,357         | 162            | 401         | 7,030          |
| 千葉          | 360       | 12,134      | 261,299        | 464          | 6,941       | 125,090        | 54             | 158         | 3,521          |
| 東京都         | 7,246     | 320,339     | 7,710,454      | 3,125        | 169,037     | 4,677,553      | 805            | 42,128      | 1,657,865      |
| 神奈川県        | 1,857     | 76,237      | 1,825,482      | 609          | 17,537      | 376,752        | 242            | 1,831       | 65,754         |
| 新潟          | 294       | 6,072       | 72,474         | 112          | 1,647       | 34,736         | 28             | 199         | 1,942          |
| 富山          | 127       | 3,591       | 54,896         | 41           | 1,221       | 19,239         | 2              | 6           | x              |
| 石川          | 223       | 4,963       | 128,370        | 63           | 1,238       | 17,656         | 15             | 85          | 1,318          |
| 福井          | 89        | 1,796       | 21,399         | 57           | 584         | 10,379         | 1              | 2           | x              |
| 山梨          | 87        | 1,291       | 24,339         | 43           | 407         | 5,840          | 6              | 9           | 26             |
| 長野          | 320       | 6,257       | 116,351        | 117          | 1,290       | 28,125         | 28             | 88          | 928            |
| 岐阜          | 147       | 1,631       | 20,348         | 131          | 2,178       | 41,805         | 20             | 165         | 1,499          |
| 静岡県         | 479       | 9,155       | 155,202        | 106          | 2,671       | 35,674         | 168            | 2,220       | 33,832         |
| 愛知県         | 1,246     | 40,818      | 855,944        | 522          | 16,734      | 277,867        | 329            | 3,963       | 60,093         |
| 三重          | 111       | 2,112       | 29,104         | 93           | 820         | 17,012         | 9              | 36          | 240            |
| 滋賀          | 115       | 1,126       | 18,686         | 51           | 808         | 15,891         | 12             | 48          | 617            |
| 京都          | 291       | 5,302       | 94,705         | 181          | 2,571       | 28,982         | 40             | 373         | 6,332          |
| 大阪          | 2,327     | 81,496      | 1,404,481      | 1,130        | 35,778      | 855,321        | 186            | 1,865       | 45,057         |
| 兵庫県         | 688       | 11,541      | 178,552        | 199          | 2,322       | 57,716         | 45             | 347         | 9,266          |
| 奈良          | 53        | 140         | 1,310          | 40           | 179         | 1,757          | 6              | 28          | 156            |
| 和歌山         | 65        | 796         | 13,881         | 42           | 452         | 5,115          | 3              | 12          | 259            |
| 鳥取          | 45        | 436         | 7,640          | 19           | 376         | 5,716          | 10             | 48          | 1,395          |
| 島根          | 69        | 912         | 9,548          | 16           | 271         | 3,540          | 5              | 43          | 543            |
| 岡山          | 241       | 4,954       | 66,899         | 110          | 1,956       | 27,123         | 21             | 121         | 1,156          |
| 広島          | 429       | 8,963       | 111,818        | 203          | 2,619       | 58,124         | 52             | 186         | 4,032          |
| 山口          | 122       | 1,626       | 19,901         | 48           | 527         | 9,012          | 8              | 74          | 1,157          |
| 徳島          | 61        | 523         | 9,814          | 19           | 532         | 4,747          | 2              | 2           | x              |
| 香川          | 131       | 1,956       | 29,984         | 33           | 413         | 7,604          | 5              | 41          | 869            |
| 愛媛          | 147       | 1,897       | 29,158         | 55           | 768         | 9,575          | 22             | 112         | 1,742          |
| 高知          | 49        | 1,064       | 16,310         | 22           | 189         | 1,900          | 10             | 32          | 361            |
| 福岡          | 1,008     | 25,952      | 457,213        | 281          | 5,421       | 114,734        | 243            | 1,720       | 30,539         |
| 佐賀          | 38        | 389         | 3,965          | 36           | 423         | 4,910          | 4              | 140         | 1,329          |
| 長崎          | 107       | 1,439       | 15,677         | 59           | 685         | 5,625          | 3              | 6           | 35             |
| 熊本          | 191       | 2,863       | 35,384         | 67           | 1,335       | 10,959         | 15             | 79          | 674            |
| 大分          | 110       | 2,232       | 35,119         | 44           | 352         | 5,170          | 5              | 10          | 51             |
| 宮崎          | 64        | 1,132       | 11,353         | 56           | 1,280       | 13,376         | 6              | 483         | 5,538          |
| 鹿児島         | 90        | 2,319       | 34,819         | 96           | 513         | 13,837         | 9              | 86          | 1,184          |
| 沖縄          | 185       | 3,732       | 41,948         | 79           | 7,597       | 51,687         | 31             | 635         | 5,424          |
| 北海道         | 618       | 18,188      | 343,011        | 419          | 5,646       | 72,497         | 177            | 1,029       | 12,621         |
| 東北          | 1,090     | 20,874      | 287,090        | 592          | 7,194       | 130,566        | 87             | 551         | 11,038         |
| 関東          | 10,876    | 435,468     | 10,180,174     | 4,831        | 203,802     | 5,325,557      | 1,317          | 44,828      | 1,739,834      |
| 北陸          | 439       | 10,350      | 204,665        | 161          | 3,043       | 47,274         | 18             | 93          | 1,318          |
| 中部          | 2,303     | 59,973      | 1,176,949      | 969          | 23,693      | 400,483        | 554            | 6,472       | 96,592         |
| 近畿          | 3,539     | 100,401     | 1,711,615      | 1,643        | 42,110      | 964,782        | 292            | 2,673       | 61,687         |
| 中国          | 906       | 16,891      | 215,806        | 396          | 5,749       | 103,515        | 96             | 472         | 8,283          |
| 四国          | 388       | 5,440       | 85,266         | 129          | 1,902       | 23,826         | 39             | 187         | 2,972          |
| 九州          | 1,608     | 36,326      | 593,530        | 639          | 10,009      | 168,611        | 285            | 2,524       | 39,350         |
| 沖縄          | 185       | 3,732       | 41,948         | 79           | 7,597       | 51,687         | 31             | 635         | 5,424          |

出典：経済産業省「平成30年特定サービス産業実態調査」

### 3-3-6. 高等学校の進路別進学率

| 事項<br>都道府県名 | 高等学校（全日制・定時制）<br>令和4年3月 |                   |                    |                   |                    | 高等学校（通信制）<br>令和3年度間 |                   |                    |                   |                    |
|-------------|-------------------------|-------------------|--------------------|-------------------|--------------------|---------------------|-------------------|--------------------|-------------------|--------------------|
|             | 卒業者<br>（人）              | 大学等進<br>学者<br>（人） | 専修学校<br>進学者<br>（人） | 大学等進<br>学率<br>（%） | 専修学校<br>進学率<br>（%） | 卒業者<br>（人）          | 大学等進<br>学者<br>（人） | 専修学校<br>進学者<br>（人） | 大学等進<br>学率<br>（%） | 専修学校<br>進学率<br>（%） |
| 全国          | 990,230                 | 588,919           | 165,906            | 59.4              | 16.8               | 70,993              | 16,422            | 16,858             | 23.1              | 23.7               |
| 北海道         | 38,179                  | 19,204            | 8,747              | 50.2              | 22.9               | 7,536               | 2,350             | 1,693              | 31.2              | 22.5               |
| 青森          | 10,337                  | 5,383             | 1,676              | 51.9              | 16.2               | 253                 | 34                | 45                 | 13.4              | 17.8               |
| 岩手          | 10,017                  | 4,675             | 2,153              | 46.7              | 21.5               | 381                 | 62                | 92                 | 16.3              | 24.1               |
| 宮城          | 18,434                  | 9,947             | 3,226              | 53.9              | 17.5               | 1,426               | 254               | 412                | 17.8              | 28.9               |
| 秋田          | 7,055                   | 3,407             | 1,217              | 48.2              | 17.3               | 81                  | 11                | 16                 | 13.6              | 19.8               |
| 山形          | 8,998                   | 4,450             | 1,726              | 49.4              | 19.2               | 148                 | 29                | 36                 | 19.6              | 24.3               |
| 福島          | 15,242                  | 7,444             | 2,673              | 48.7              | 17.5               | 814                 | 175               | 184                | 21.5              | 22.6               |
| 茨城          | 23,813                  | 13,068            | 4,516              | 54.8              | 19.0               | 6,861               | 1,592             | 1,544              | 23.2              | 22.5               |
| 栃木          | 16,409                  | 8,967             | 3,183              | 54.6              | 19.4               | 626                 | 180               | 185                | 28.8              | 29.6               |
| 群馬          | 16,236                  | 9,160             | 3,159              | 56.4              | 19.5               | 231                 | 28                | 30                 | 12.1              | 13.0               |
| 埼玉          | 54,053                  | 34,244            | 9,705              | 63.2              | 18.0               | 1,289               | 209               | 310                | 16.2              | 24.0               |
| 千葉          | 46,852                  | 28,763            | 8,980              | 61.3              | 19.2               | 3,241               | 772               | 890                | 23.8              | 27.5               |
| 東京都         | 98,713                  | 70,555            | 10,847             | 71.4              | 11.0               | 3,590               | 768               | 854                | 21.4              | 23.8               |
| 神奈川県        | 64,786                  | 42,779            | 10,797             | 65.9              | 16.7               | 1,114               | 123               | 211                | 11.0              | 18.9               |
| 新潟          | 17,172                  | 8,750             | 4,690              | 50.2              | 27.3               | 755                 | 144               | 258                | 19.1              | 34.2               |
| 富山          | 8,517                   | 4,814             | 1,518              | 56.5              | 17.8               | 45                  | 8                 | 7                  | 17.8              | 15.6               |
| 石川          | 9,995                   | 6,023             | 1,426              | 60.3              | 14.3               | 202                 | 52                | 42                 | 25.7              | 20.8               |
| 福井          | 6,705                   | 4,013             | 1,023              | 59.8              | 15.3               | 101                 | 17                | 27                 | 16.8              | 26.7               |
| 山梨          | 7,541                   | 4,513             | 1,464              | 59.8              | 19.4               | 1,731               | 588               | 132                | 34.0              | 7.6                |
| 長野          | 17,397                  | 9,296             | 3,673              | 53.4              | 21.1               | 1,657               | 325               | 432                | 19.6              | 26.1               |
| 岐阜          | 16,916                  | 10,003            | 2,481              | 59.1              | 14.7               | 957                 | 156               | 239                | 16.3              | 25.0               |
| 静岡県         | 30,164                  | 16,818            | 5,081              | 55.7              | 16.8               | 526                 | 86                | 84                 | 16.3              | 16.0               |
| 愛知県         | 60,818                  | 37,597            | 8,428              | 61.8              | 13.9               | 2,495               | 335               | 887                | 13.4              | 35.6               |
| 三重          | 14,607                  | 7,837             | 2,240              | 53.6              | 15.3               | 878                 | 186               | 236                | 21.2              | 26.9               |
| 滋賀          | 12,108                  | 7,196             | 2,005              | 59.4              | 16.6               | 383                 | 62                | 64                 | 16.2              | 16.7               |
| 京都          | 21,821                  | 15,568            | 2,884              | 71.3              | 13.2               | 787                 | 245               | 184                | 31.1              | 23.4               |
| 大阪          | 68,065                  | 45,305            | 10,064             | 66.5              | 14.8               | 5,802               | 1,161             | 1,446              | 20.0              | 24.9               |
| 兵庫県         | 42,454                  | 28,004            | 5,474              | 65.9              | 12.9               | 2,134               | 646               | 524                | 30.3              | 24.6               |
| 奈良          | 10,939                  | 6,935             | 1,385              | 63.4              | 12.7               | 2,757               | 580               | 1,003              | 21.0              | 36.4               |
| 和歌山         | 7,816                   | 4,377             | 1,297              | 55.9              | 16.6               | 214                 | 36                | 29                 | 16.8              | 13.6               |
| 鳥取          | 4,679                   | 2,252             | 892                | 48.0              | 19.1               | 85                  | 12                | 7                  | 14.1              | 8.2                |
| 島根          | 5,554                   | 2,730             | 1,279              | 49.1              | 23.0               | 277                 | 44                | 74                 | 15.9              | 26.7               |
| 岡山          | 16,274                  | 8,940             | 3,125              | 54.9              | 19.2               | 2,281               | 594               | 449                | 26.0              | 19.7               |
| 広島          | 22,196                  | 14,168            | 2,887              | 63.8              | 13.0               | 675                 | 133               | 160                | 19.7              | 23.7               |
| 山口          | 10,260                  | 4,674             | 1,769              | 45.5              | 17.2               | 1,215               | 256               | 298                | 21.1              | 24.5               |
| 徳島          | 5,742                   | 3,319             | 937                | 57.7              | 16.3               | 35                  | 7                 | 4                  | 20.0              | 11.4               |
| 香川          | 8,069                   | 4,556             | 1,435              | 56.4              | 17.8               | 416                 | 203               | 76                 | 48.8              | 18.3               |
| 愛媛          | 10,536                  | 5,884             | 1,976              | 55.8              | 18.8               | 1,033               | 197               | 249                | 19.1              | 24.1               |
| 高知          | 5,536                   | 2,968             | 798                | 53.6              | 14.4               | 141                 | 24                | 28                 | 17.0              | 19.9               |
| 福岡          | 39,841                  | 22,797            | 6,951              | 57.2              | 17.4               | 979                 | 155               | 186                | 15.8              | 19.0               |
| 佐賀          | 7,440                   | 3,476             | 1,287              | 46.7              | 17.3               | 120                 | 22                | 19                 | 18.3              | 15.8               |
| 長崎          | 11,283                  | 5,521             | 1,855              | 48.9              | 16.4               | 279                 | 61                | 55                 | 21.9              | 19.7               |
| 熊本          | 14,388                  | 6,899             | 2,708              | 47.9              | 18.8               | 1,082               | 234               | 219                | 21.6              | 20.2               |
| 大宮          | 9,417                   | 4,747             | 2,019              | 50.4              | 21.4               | 240                 | 44                | 40                 | 18.3              | 16.7               |
| 宮崎          | 9,272                   | 4,328             | 1,671              | 46.5              | 18.0               | 296                 | 24                | 57                 | 8.1               | 19.3               |
| 鹿児島         | 13,764                  | 6,405             | 3,003              | 46.5              | 21.8               | 4,348               | 993               | 1,237              | 22.8              | 28.4               |
| 沖縄          | 13,820                  | 6,160             | 3,576              | 44.5              | 25.9               | 8,476               | 2,205             | 1,604              | 26.0              | 18.9               |
| 北海道         | 38,179                  | 19,204            | 8,747              | 50.3              | 22.9               | 7,536               | 2,350             | 1,693              | 31.2              | 22.5               |
| 東北          | 87,255                  | 44,056            | 17,361             | 50.5              | 19.9               | 3,858               | 709               | 1,043              | 18.4              | 27.0               |
| 関東          | 328,403                 | 212,049           | 52,651             | 64.6              | 16.0               | 18,683              | 4,260             | 4,156              | 22.8              | 22.2               |
| 北陸          | 25,217                  | 14,850            | 3,967              | 58.9              | 15.7               | 348                 | 77                | 76                 | 22.1              | 21.8               |
| 中部          | 139,902                 | 81,551            | 21,903             | 58.3              | 15.7               | 6,513               | 1,088             | 1,878              | 16.7              | 28.8               |
| 畿内          | 163,203                 | 107,385           | 23,109             | 65.8              | 14.2               | 12,077              | 2,730             | 3,250              | 22.6              | 26.9               |
| 中国          | 58,963                  | 32,764            | 9,952              | 55.6              | 16.9               | 4,533               | 1,039             | 988                | 22.9              | 21.8               |
| 四国          | 29,883                  | 16,727            | 5,146              | 56.0              | 17.2               | 1,625               | 431               | 357                | 26.5              | 22.0               |
| 九州          | 105,405                 | 54,173            | 19,494             | 51.4              | 18.5               | 7,344               | 1,533             | 1,813              | 20.9              | 24.7               |
| 沖縄          | 13,820                  | 6,160             | 3,576              | 44.6              | 25.9               | 8,476               | 2,205             | 1,604              | 26.0              | 18.9               |

出典：文部科学省「令和4年度学校基本調査」

注1：大学等進学者とは、大学の学部・通信教育部・別科、短期大学の本科・通信教育部・別科、高等学校・特別支援学校高等部の専攻科への進学者である。

注2：専修学校進学者とは、専門課程に進学した者を指す。

### 3-3-7. 北海道の在留外国人数の推移（国籍別）

| 国名       | H24    | H25    | H26    | H27    | H28    | H29    | H30    | R1     | R2     | R3     |
|----------|--------|--------|--------|--------|--------|--------|--------|--------|--------|--------|
| 総数       | 22,027 | 22,629 | 23,534 | 25,692 | 28,869 | 32,408 | 36,899 | 42,485 | 38,725 | 36,316 |
| アジア      | 17,901 | 18,237 | 18,840 | 20,514 | 23,055 | 26,251 | 30,131 | 35,077 | 33,811 | 31,669 |
| アフガニスタン  | 62     | 76     | 55     | 63     | 58     | 56     | 66     | 79     | 79     | 96     |
| アラブ首長国連邦 | -      | -      | -      | -      | -      | -      | -      | -      | -      | -      |
| ミャンマー    | 35     | 35     | 45     | 45     | 217    | 359    | 549    | 796    | 969    | 1,057  |
| バーレーン    | -      | -      | -      | -      | -      | -      | -      | 1      | 1      | 1      |
| ブータン     | 1      | 1      | -      | 1      | 3      | 5      | 6      | 10     | 9      | 5      |
| バングラデシュ  | 111    | 114    | 127    | 133    | 147    | 158    | 166    | 204    | 183    | 154    |
| ブルネイ     | 1      | 1      | 1      | 1      | 1      | 1      | 2      | 2      | 3      | 3      |
| カンボジア    | 14     | 11     | 9      | 52     | 127    | 138    | 199    | 280    | 342    | 339    |
| スリランカ    | 55     | 60     | 57     | 72     | 80     | 108    | 118    | 122    | 135    | 138    |
| 中国       | 9,331  | 9,176  | 9,219  | 9,153  | 9,138  | 9,244  | 9,648  | 10,633 | 9,523  | 8,370  |
| 台湾       | 256    | 418    | 540    | 794    | 1,011  | 1,185  | 1,455  | 1,800  | 1,126  | 914    |
| キプロス     | -      | -      | 1      | 1      | 1      | 1      | 1      | -      | -      | -      |
| 東ティモール   | -      | -      | -      | -      | -      | -      | -      | -      | -      | -      |
| インド      | 136    | 140    | 151    | 154    | 221    | 305    | 498    | 717    | 778    | 754    |
| インドネシア   | 206    | 221    | 265    | 283    | 369    | 514    | 656    | 945    | 936    | 936    |
| イラン      | 18     | 14     | 19     | 21     | 21     | 22     | 30     | 25     | 23     | 22     |
| イラク      | 7      | -      | -      | 4      | 5      | -      | -      | -      | -      | -      |
| イスラエル    | 5      | 6      | 5      | 6      | 7      | 8      | 10     | 12     | 12     | 14     |
| ヨルダン     | 5      | 6      | 4      | 2      | 4      | 3      | 4      | 2      | 3      | 4      |
| 韓国・朝鮮    | 5,148  | 5,080  | 4,848  | ****   | ****   | ****   | ****   | ****   | ****   | ****   |
| 韓国       | ****   | ****   | ****   | 4,190  | 4,213  | 4,354  | 4,507  | 4,564  | 4,164  | 4,023  |
| 朝鮮       | ****   | ****   | ****   | 699    | 669    | 645    | 606    | 570    | 564    | 539    |
| クウェート    | 1      | -      | -      | -      | -      | 1      | 1      | 1      | 1      | 1      |
| ラオス      | 15     | 13     | 19     | 13     | 11     | 9      | 11     | 11     | 10     | 12     |
| レバノン     | 1      | 1      | -      | -      | -      | -      | -      | -      | -      | 1      |
| マレーシア    | 140    | 157    | 169    | 171    | 195    | 231    | 272    | 316    | 250    | 231    |
| モンゴル     | 129    | 125    | 146    | 147    | 196    | 234    | 266    | 361    | 382    | 370    |
| オマーン     | -      | -      | 1      | 1      | 1      | 1      | -      | -      | -      | -      |
| モルディブ    | 2      | 3      | 2      | 2      | 2      | 3      | 7      | 4      | 3      | 3      |
| ネパール     | 295    | 348    | 428    | 564    | 671    | 703    | 778    | 851    | 788    | 899    |
| パキスタン    | 109    | 136    | 157    | 206    | 207    | 232    | 244    | 287    | 311    | 346    |
| フィリピン    | 1,229  | 1,278  | 1,311  | 1,409  | 1,561  | 1,800  | 1,991  | 2,288  | 2,265  | 2,154  |
| カタール     | -      | -      | -      | -      | -      | -      | -      | -      | -      | -      |
| サウジアラビア  | 2      | 2      | 6      | 8      | 7      | 10     | 14     | 11     | 11     | 12     |
| シリア      | 7      | 7      | 7      | 9      | 7      | 6      | 9      | 7      | 6      | 6      |
| シンガポール   | 25     | 31     | 36     | 38     | 51     | 48     | 51     | 53     | 55     | 58     |
| タイ       | 283    | 326    | 412    | 483    | 553    | 605    | 665    | 759    | 802    | 710    |
| トルコ      | 12     | 14     | 14     | 15     | 17     | 25     | 34     | 39     | 25     | 25     |
| ベトナム     | 260    | 436    | 784    | 1,772  | 3,283  | 5,236  | 7,266  | 9,327  | 10,052 | 9,472  |
| イエメン     | -      | -      | -      | -      | -      | -      | -      | -      | -      | -      |
| パレスチナ    | -      | 1      | 2      | 2      | 1      | 1      | 1      | -      | -      | -      |
| ヨーロッパ    | 1,526  | 1,666  | 1,848  | 2,106  | 2,396  | 2,586  | 2,836  | 3,109  | 1,902  | 1,778  |
| アルバニア    | -      | 1      | 1      | -      | -      | -      | -      | -      | -      | -      |
| オーストリア   | 18     | 16     | 18     | 19     | 23     | 20     | 32     | 20     | 15     | 14     |
| ベルギー     | 11     | 14     | 15     | 9      | 12     | 20     | 11     | 19     | 16     | 14     |
| ブルガリア    | 5      | 8      | 8      | 9      | 8      | 9      | 12     | 16     | 9      | 7      |
| ベラルーシ    | 3      | 3      | 3      | 3      | 7      | 6      | 5      | 7      | 7      | 6      |
| クロアチア    | 6      | 4      | 5      | 6      | 7      | 10     | 12     | 9      | 7      | 6      |
| チェコ      | 5      | 6      | 14     | 19     | 24     | 23     | 27     | 47     | 10     | 7      |
| デンマーク    | 5      | 8      | 8      | 26     | 85     | 115    | 116    | 161    | 13     | 10     |
| エストニア    | 1      | -      | -      | -      | 2      | 3      | 2      | 3      | 2      | 1      |
| フィンランド   | 21     | 23     | 28     | 32     | 36     | 32     | 38     | 42     | 35     | 28     |
| フランス     | 111    | 120    | 148    | 185    | 226    | 267    | 283    | 343    | 212    | 191    |
| ドイツ      | 95     | 100    | 108    | 123    | 146    | 146    | 165    | 172    | 122    | 103    |
| ギリシャ     | 3      | 3      | 4      | 7      | 8      | 6      | 8      | 5      | 3      | 3      |
| ハンガリー    | 11     | 14     | 21     | 18     | 16     | 15     | 21     | 25     | 15     | 16     |
| アイスランド   | 5      | 1      | 1      | 1      | 3      | 2      | 2      | 4      | 4      | 4      |

出典：法務省「在留外国人統計」

注：各年12月末現在の数値

### 3-3-7. 北海道の在留外国人数の推移（国籍別）

| 国名           | H24  | H25  | H26  | H27  | H28  | H29  | H30  | R1   | R2   | R3   |
|--------------|------|------|------|------|------|------|------|------|------|------|
| アイルランド       | 50   | 46   | 50   | 50   | 64   | 67   | 76   | 83   | 48   | 44   |
| イタリア         | 29   | 35   | 40   | 51   | 53   | 61   | 75   | 90   | 73   | 68   |
| キルギス         | 6    | 5    | 6    | 7    | 8    | 15   | 10   | 18   | 15   | 18   |
| カザフスタン       | 15   | 18   | 14   | 16   | 12   | 13   | 13   | 13   | 11   | 15   |
| リヒテンシュタイン    | -    | -    | -    | -    | -    | -    | -    | -    | -    | -    |
| ルクセンブルク      | 1    | 1    | 2    | 2    | 2    | 2    | 1    | 1    | 1    | 1    |
| ラトビア         | 1    | 1    | 1    | 2    | 2    | 4    | 5    | 9    | 10   | 10   |
| リトアニア        | 11   | 10   | 12   | 11   | 12   | 11   | 12   | 10   | 9    | 10   |
| モナコ          | -    | -    | -    | -    | -    | **** | **** | **** | **** | **** |
| マルタ          | 1    | 1    | 1    | 1    | 1    | 2    | 1    | 1    | 1    | 1    |
| モルドバ         | 1    | -    | 1    | -    | -    | -    | -    | 1    | -    | -    |
| マケドニア        | -    | -    | -    | -    | -    | -    | 1    | 2    | 3    | -    |
| オランダ         | 9    | 9    | 10   | 19   | 24   | 39   | 36   | 43   | 25   | 25   |
| ノルウェー        | 11   | 12   | 19   | 2    | 6    | 9    | 12   | 20   | 12   | 9    |
| ポーランド        | 47   | 37   | 41   | 53   | 68   | 72   | 75   | 75   | 53   | 50   |
| ポルトガル        | 7    | 6    | 4    | 10   | 7    | 15   | 13   | 10   | 8    | 7    |
| ルーマニア        | 21   | 23   | 24   | 25   | 24   | 25   | 29   | 30   | 23   | 23   |
| ロシア          | 506  | 511  | 502  | 498  | 510  | 523  | 530  | 553  | 508  | 476  |
| サンマリノ        | -    | -    | -    | -    | -    | -    | -    | -    | -    | -    |
| スペイン         | 24   | 42   | 44   | 41   | 42   | 68   | 81   | 80   | 41   | 39   |
| スウェーデン       | 18   | 17   | 21   | 34   | 34   | 31   | 29   | 32   | 24   | 27   |
| スイス          | 27   | 30   | 31   | 36   | 38   | 37   | 39   | 38   | 32   | 21   |
| トルクメニスタン     | -    | 1    | -    | -    | -    | -    | -    | 2    | 1    | 1    |
| タジキスタン       | -    | -    | 1    | 2    | 1    | 1    | -    | 1    | -    | -    |
| 英国           | 388  | 487  | 584  | 720  | 799  | 831  | 951  | 991  | 442  | 425  |
| ウクライナ        | 27   | 24   | 24   | 24   | 23   | 24   | 26   | 23   | 25   | 26   |
| ウズベキスタン      | 15   | 14   | 13   | 21   | 21   | 19   | 23   | 30   | 34   | 45   |
| ユーゴスラビア      | -    | **** | **** | **** | **** | **** | **** | **** | **** | **** |
| アルメニア        | 1    | 1    | -    | -    | -    | 1    | -    | 1    | -    | -    |
| アゼルバイジャン     | 2    | 3    | 4    | 5    | 5    | 5    | 4    | 6    | 7    | 8    |
| アンドラ         | **** | **** | **** | **** | 1    | 1    | 2    | 1    | -    | -    |
| ジョージア（グルジア）  | 1    | 1    | 1    | 1    | 1    | 2    | 3    | -    | -    | -    |
| スロベニア        | 1    | 2    | 5    | 8    | 12   | 14   | 17   | 17   | 6    | 6    |
| スロバキア        | 4    | 6    | 9    | 10   | 20   | 14   | 22   | 33   | 9    | 6    |
| ボスニア・ヘルツェゴビナ | 1    | 1    | 1    | -    | 3    | 3    | 8    | 9    | 4    | 1    |
| セルビア・モンテネグロ  | 1    | 1    | 1    | -    | -    | -    | -    | -    | -    | -    |
| モンテネグロ       | -    | -    | -    | -    | -    | -    | -    | 1    | -    | -    |
| セルビア         | -    | -    | -    | -    | -    | 3    | 8    | 12   | 7    | 6    |
| コソボ共和国       | -    | -    | -    | -    | -    | -    | -    | -    | -    | -    |
| アフリカ         | 275  | 258  | 293  | 289  | 331  | 377  | 441  | 439  | 393  | 387  |
| アルジェリア       | -    | -    | 1    | 1    | 1    | 1    | 3    | 2    | 2    | -    |
| ブルンジ         | -    | -    | -    | -    | -    | -    | -    | -    | -    | -    |
| ボツワナ         | -    | -    | 2    | 2    | 4    | -    | -    | -    | 1    | 2    |
| カメルーン        | 4    | 3    | 4    | 5    | 4    | 5    | 5    | 6    | 5    | 4    |
| 中央アフリカ       | 1    | 1    | -    | -    | -    | -    | -    | -    | -    | -    |
| チャド          | -    | -    | -    | -    | -    | 1    | 1    | 1    | 1    | -    |
| コンゴ共和国       | -    | -    | -    | -    | -    | -    | -    | -    | -    | -    |
| コンゴ民主共和国     | 1    | 1    | 1    | 1    | -    | 2    | 5    | 7    | 9    | 10   |
| カーボベルデ       | -    | -    | -    | -    | 1    | 1    | 3    | 3    | 2    | 2    |
| コモロ          | -    | -    | -    | -    | -    | -    | 1    | 1    | 1    | -    |
| ベナン          | 2    | 1    | 2    | 2    | 3    | 3    | 3    | 1    | 2    | 3    |
| ジブチ          | -    | -    | -    | -    | -    | -    | -    | -    | -    | -    |
| エチオピア        | 11   | 14   | 7    | 18   | 13   | 12   | 12   | 7    | 8    | 7    |
| 赤道ギニア        | **** | **** | **** | **** | -    | -    | -    | -    | -    | 12   |
| エリトリア        | 7    | 1    | 2    | 1    | 1    | 5    | 7    | 6    | 6    | 6    |
| ガボン          | -    | -    | -    | 1    | 1    | 1    | -    | -    | 6    | -    |
| ガーナ          | 11   | 10   | 10   | 9    | 9    | 5    | 6    | 9    | 9    | 13   |
| ギニア          | 7    | 7    | 10   | 11   | 10   | 7    | 11   | 15   | 14   | 12   |
| ガンビア         | -    | -    | -    | -    | 2    | 3    | 2    | 2    | 2    | 3    |
| ギニアビサウ       | 1    | -    | -    | -    | -    | -    | -    | 1    | -    | 2    |

出典：法務省「在留外国人統計」

注：各年12月末現在の数値

### 3-3-7. 北海道の在留外国人数の推移（国籍別）

| 国名              | H24   | H25   | H26   | H27   | H28   | H29   | H30   | R1    | R2    | R3    |
|-----------------|-------|-------|-------|-------|-------|-------|-------|-------|-------|-------|
| コートジボワール        | 7     | 7     | 7     | 7     | 8     | 8     | 8     | 7     | 7     | 7     |
| ケニア             | 12    | 9     | 14    | 15    | 13    | 10    | 10    | 14    | 14    | 16    |
| リベリア            | -     | -     | -     | -     | -     | -     | -     | -     | -     | 1     |
| リビア             | 1     | 1     | 1     | 1     | -     | 1     | -     | -     | -     | -     |
| レソト             | ****  | ****  | -     | -     | -     | -     | -     | -     | -     | -     |
| マダガスカル          | 11    | 12    | 14    | 15    | 18    | 21    | 21    | 13    | 8     | 8     |
| マリ              | 1     | 1     | 1     | 1     | 1     | 1     | 2     | 2     | 1     | 2     |
| モーリタニア          | 1     | 1     | 1     | 2     | 1     | -     | -     | -     | -     | -     |
| モロッコ            | 6     | 5     | 7     | 7     | 7     | 8     | 12    | 14    | 18    | 19    |
| マラウイ            | 2     | 3     | 3     | 7     | 12    | 16    | 18    | 16    | 14    | 13    |
| モーリシャス          | 8     | 3     | 5     | 4     | 5     | 9     | 13    | 8     | 7     | 5     |
| モザンビーク          | -     | -     | 4     | 5     | 6     | 4     | 4     | 1     | 1     | 5     |
| ニジェール           | -     | -     | -     | -     | -     | -     | -     | -     | -     | -     |
| ナイジェリア          | 17    | 12    | 12    | 19    | 29    | 34    | 45    | 51    | 50    | 57    |
| ナミビア            | -     | -     | -     | -     | -     | -     | -     | 2     | 2     | 1     |
| ルワンダ            | 2     | 1     | 1     | 1     | 1     | 1     | 1     | 1     | 1     | 1     |
| セネガル            | 10    | 10    | 10    | 14    | 15    | 15    | 17    | 16    | 10    | 11    |
| シエラレオネ          | -     | -     | -     | -     | -     | -     | -     | -     | -     | -     |
| ソマリア            | -     | -     | -     | -     | -     | -     | -     | -     | -     | -     |
| スーダン            | 4     | 4     | 4     | -     | 1     | 1     | 6     | 6     | 10    | 5     |
| エスワティニ（スワジランド）  | -     | -     | -     | -     | -     | -     | -     | -     | -     | ****  |
| サントメ・プリンシペ      | ****  | ****  | -     | -     | -     | -     | -     | -     | -     | -     |
| セーシェル           | -     | -     | -     | -     | -     | -     | -     | -     | -     | -     |
| 南スーダン           | -     | ****  | ****  | ****  | ****  | ****  | ****  | ****  | ****  | ****  |
| タンザニア           | 8     | 8     | 3     | 4     | 4     | 5     | 4     | 5     | 8     | 7     |
| トーゴ             | 1     | 1     | 1     | 1     | 1     | 1     | 2     | 1     | 1     | 1     |
| チュニジア           | 1     | 1     | 6     | 6     | 6     | 8     | 8     | 10    | 11    | 5     |
| ウガンダ            | 15    | 15    | 12    | 13    | 13    | 16    | 21    | 15    | 15    | 18    |
| 南アフリカ共和国        | 22    | 21    | 19    | 19    | 23    | 34    | 36    | 34    | 25    | 17    |
| エジプト            | 89    | 95    | 105   | 72    | 87    | 99    | 102   | 112   | 79    | 67    |
| ブルキナファソ         | 2     | 1     | 6     | 5     | 5     | 1     | 3     | 3     | 3     | 5     |
| ザンビア            | 8     | 7     | 16    | 18    | 23    | 34    | 41    | 37    | 37    | 28    |
| ジンバブエ           | 2     | 2     | 2     | 2     | 2     | 2     | 5     | 8     | 8     | 8     |
| アンゴラ            | -     | -     | -     | -     | -     | 1     | 2     | 2     | 1     | 2     |
| 南スーダン共和国        | ****  | -     | -     | -     | 1     | 1     | 1     | -     | -     | 2     |
| 北米              | 1,366 | 1,422 | 1,486 | 1,560 | 1,674 | 1,717 | 1,850 | 1,934 | 1,653 | 1,604 |
| バルバドス           | 1     | 1     | -     | -     | -     | 2     | 2     | 2     | 2     | 2     |
| バハマ             | -     | -     | -     | -     | -     | -     | -     | -     | 1     | 1     |
| ベリーズ            | -     | -     | -     | -     | -     | -     | -     | -     | -     | -     |
| カナダ             | 294   | 302   | 340   | 360   | 404   | 383   | 459   | 478   | 306   | 308   |
| コスタリカ           | 4     | 3     | 5     | 4     | 3     | 5     | 4     | 4     | 3     | 3     |
| キューバ            | 9     | 7     | 8     | 7     | 8     | 9     | 8     | 7     | 6     | 6     |
| ドミニカ共和国         | 1     | 1     | 1     | 1     | 3     | 1     | 4     | 7     | 9     | 14    |
| ドミニカ            | -     | -     | -     | -     | -     | -     | -     | -     | -     | -     |
| エルサルバドル         | 2     | 2     | 2     | 2     | 2     | 2     | 3     | 2     | 2     | 2     |
| グアテマラ           | 3     | 3     | 5     | 4     | 3     | 4     | 3     | 7     | 7     | 6     |
| ハイチ             | -     | -     | -     | -     | -     | -     | 1     | 3     | 1     | 1     |
| ホンジュラス          | 3     | 4     | 4     | 5     | 5     | 3     | 3     | 3     | 6     | 4     |
| ジャマイカ           | 9     | 11    | 14    | 13    | 19    | 20    | 19    | 24    | 23    | 20    |
| メキシコ            | 21    | 19    | 21    | 30    | 30    | 30    | 34    | 45    | 38    | 35    |
| ニカラグア           | 1     | 2     | 2     | 2     | 2     | 2     | 2     | 3     | 2     | 2     |
| パナマ             | 1     | 2     | 2     | 3     | 2     | 1     | 2     | 2     | 2     | 1     |
| セントルシア          | -     | -     | -     | -     | -     | -     | -     | -     | -     | -     |
| セントビンセント        | -     | -     | -     | -     | -     | -     | -     | -     | -     | -     |
| セントクリストファー・ネイビス | -     | -     | -     | -     | -     | -     | -     | -     | -     | -     |
| トリニダード・トバゴ      | 1     | 2     | 2     | -     | -     | 2     | 2     | -     | -     | -     |
| 米国              | 1,016 | 1,063 | 1,080 | 1,129 | 1,193 | 1,253 | 1,303 | 1,346 | 1,245 | 1,199 |
| グレナダ            | -     | -     | -     | -     | -     | -     | 1     | 1     | -     | -     |
| アンティグア・バーブーダ    | -     | -     | -     | -     | -     | -     | -     | -     | -     | -     |

出典：法務省「在留外国人統計」

注：各年12月末現在の数値



### 3-3-7. 北海道の在留外国人数の推移（国籍別）

| 国名        | H24 | H25 | H26 | H27 | H28   | H29   | H30   | R1    | R2  | R3  |
|-----------|-----|-----|-----|-----|-------|-------|-------|-------|-----|-----|
| 南米        | 231 | 227 | 215 | 229 | 254   | 274   | 350   | 462   | 342 | 330 |
| アルゼンチン    | 9   | 9   | 8   | 13  | 15    | 29    | 60    | 101   | 45  | 28  |
| ボリビア      | 11  | 6   | 6   | 5   | 7     | 7     | 8     | 6     | 6   | 5   |
| ブラジル      | 128 | 134 | 130 | 137 | 154   | 153   | 164   | 185   | 159 | 170 |
| チリ        | 11  | 12  | 13  | 11  | 13    | 17    | 36    | 59    | 23  | 16  |
| コロンビア     | 13  | 12  | 11  | 16  | 14    | 18    | 16    | 17    | 19  | 18  |
| エクアドル     | 1   | 1   | 1   | 3   | 4     | 4     | 7     | 7     | 8   | 9   |
| ガイアナ      | 2   | 2   | 1   | -   | -     | -     | -     | 1     | 1   | 1   |
| パラグアイ     | 13  | 12  | 14  | 9   | 11    | 9     | 11    | 14    | 11  | 11  |
| ペルー       | 38  | 35  | 27  | 29  | 31    | 32    | 33    | 40    | 51  | 48  |
| スリナム      | -   | -   | -   | -   | -     | -     | -     | -     | -   | -   |
| ウルグアイ     | 2   | 2   | 2   | 2   | 2     | 3     | 3     | 3     | 3   | 2   |
| ベネズエラ     | 3   | 2   | 2   | 4   | 3     | 2     | 12    | 29    | 16  | 22  |
| オセアニア     | 722 | 813 | 844 | 987 | 1,149 | 1,195 | 1,283 | 1,455 | 613 | 559 |
| オーストラリア   | 533 | 595 | 631 | 760 | 892   | 925   | 998   | 1,179 | 458 | 403 |
| フィジー      | 2   | 1   | 2   | 2   | 3     | 6     | 4     | 4     | 4   | 4   |
| キリバス      | -   | -   | -   | -   | -     | -     | -     | -     | -   | -   |
| マーシャル     | -   | -   | -   | -   | -     | -     | -     | -     | -   | -   |
| ミクロネシア    | -   | -   | -   | -   | -     | 1     | 1     | 1     | -   | -   |
| ニュージーランド  | 181 | 210 | 202 | 216 | 238   | 247   | 265   | 255   | 133 | 135 |
| ナウル       | -   | -   | -   | -   | -     | -     | -     | -     | -   | -   |
| パプアニューギニア | -   | 1   | 2   | 2   | 4     | 2     | 1     | 2     | 3   | 2   |
| パラオ       | -   | -   | 1   | -   | -     | -     | -     | -     | -   | -   |
| ソロモン      | 1   | 1   | 2   | 3   | 4     | 4     | 4     | 5     | 5   | -   |
| トンガ       | 1   | 1   | 1   | 1   | 1     | 2     | 2     | 2     | 2   | 3   |
| ツバル       | -   | -   | -   | -   | -     | -     | -     | -     | -   | -   |
| バヌアツ      | 1   | 1   | -   | -   | 3     | 4     | 4     | 4     | 4   | -   |
| サモア       | 3   | 3   | 3   | 3   | 4     | 4     | 4     | 3     | 4   | 4   |
| 無国籍       | 6   | 6   | 8   | 7   | 10    | 8     | 8     | 9     | 11  | 8   |

出典：法務省「在留外国人統計」

注：各年12月末現在の数値

### 3-3-8. 北海道の外国人登録者数の推移（地域別）

| 市町村名 | 年      |        |        |        |        |        |        |
|------|--------|--------|--------|--------|--------|--------|--------|
|      | H24    | H25    | H26    | H27    | H28    | H29    | H30    |
| 北海道  | 22,027 | 22,629 | 23,534 | 25,692 | 28,869 | 32,408 | 36,899 |
| 道南地域 | 1,387  | 1,391  | 1,499  | 1,621  | 1,892  | 2,062  | 2,390  |
| 渡島計  | 1,306  | 1,316  | 1,438  | 1,546  | 1,797  | 1,961  | 2,271  |
| 函館市  | 771    | 777    | 808    | 871    | 940    | 964    | 1,071  |
| 北斗市  | 83     | 90     | 105    | 120    | 157    | 180    | 221    |
| 松前町  | 15     | 25     | 24     | 29     | 33     | 36     | 36     |
| 福島町  | 28     | 36     | 27     | 36     | 38     | 32     | 42     |
| 知内町  | 1      | 1      | 2      | 4      | 10     | 29     | 53     |
| 木古内町 | 16     | 23     | 23     | 24     | 31     | 28     | 26     |
| 七飯町  | 23     | 24     | 22     | 23     | 83     | 113    | 105    |
| 鹿部町  | 40     | 41     | 58     | 61     | 72     | 85     | 96     |
| 森町   | 180    | 188    | 227    | 224    | 223    | 224    | 250    |
| 八雲町  | 81     | 64     | 83     | 91     | 141    | 184    | 239    |
| 長万部町 | 68     | 47     | 59     | 63     | 69     | 86     | 132    |
| 檜山計  | 81     | 75     | 61     | 75     | 95     | 101    | 119    |
| 江差町  | 12     | 9      | 7      | 10     | 14     | 19     | 27     |
| 上ノ国町 | 20     | 19     | 10     | 19     | 21     | 16     | 19     |
| 厚沢部町 | 12     | 9      | 8      | 8      | 19     | 19     | 23     |
| 乙部町  | 2      | 2      | 1      | 1      | 4      | 10     | 9      |
| 奥尻町  | 7      | 8      | 7      | 6      | 6      | 6      | 6      |
| 今金町  | 5      | 2      | 2      | 2      | 2      | 3      | 3      |
| せたな町 | 23     | 26     | 26     | 29     | 29     | 28     | 32     |
| 道央地域 | 14,816 | 15,265 | 15,712 | 17,255 | 19,453 | 21,435 | 24,311 |
| 石狩計  | 10,931 | 11,144 | 11,435 | 12,302 | 13,440 | 14,749 | 16,394 |
| 札幌市  | 9,562  | 9,734  | 10,024 | 10,655 | 11,600 | 12,629 | 13,821 |
| 江別市  | 390    | 395    | 412    | 433    | 448    | 543    | 618    |
| 千歳市  | 399    | 416    | 428    | 494    | 535    | 583    | 708    |
| 恵庭市  | 251    | 244    | 229    | 242    | 286    | 336    | 426    |
| 北広島市 | 149    | 153    | 148    | 154    | 184    | 225    | 311    |
| 石狩市  | 137    | 159    | 151    | 275    | 319    | 341    | 406    |
| 当別町  | 36     | 35     | 39     | 47     | 66     | 90     | 98     |
| 新篠津村 | 7      | 8      | 4      | 2      | 2      | 2      | 6      |
| 後志計  | 1,491  | 1,704  | 1,919  | 2,443  | 3,204  | 3,541  | 4,207  |
| 小樽市  | 450    | 457    | 479    | 493    | 564    | 599    | 633    |
| 島牧村  | 1      | 1      | 1      | 1      | 1      | 1      | 1      |
| 寿都町  | 52     | 52     | 38     | 36     | 43     | 58     | 59     |
| 黒松内町 | 5      | 4      | 4      | 4      | 5      | 5      | 10     |
| 蘭越町  | 13     | 11     | 15     | 18     | 23     | 22     | 34     |
| ニセコ町 | 124    | 166    | 204    | 303    | 382    | 455    | 545    |
| 真狩村  | 2      | 4      | 8      | 8      | 9      | 24     | 27     |
| 留寿都村 | 22     | 30     | 32     | 130    | 160    | 214    | 269    |
| 喜茂別町 | 32     | 32     | 40     | 18     | 19     | 18     | 29     |
| 京極町  | 10     | 11     | 10     | 10     | 27     | 31     | 57     |
| 倶知安町 | 551    | 724    | 854    | 1,180  | 1,635  | 1,667  | 2,097  |

出典：北海道総合政策部知事室国際課「地域別外国人登録者数」

注：各年12月末現在の数値。

### 3-3-8. 北海道の外国人登録者数の推移（地域別）

| 市町村名 | 年      |        |        |
|------|--------|--------|--------|
|      | R1     | R2     | R3     |
| 北海道  | 42,485 | 38,725 | 36,316 |
| 道南地域 | 2,725  | 2,765  | 2,437  |
| 渡島計  | 2,582  | 2,614  | 2,299  |
| 函館市  | 1,200  | 1,114  | 1,029  |
| 北斗市  | 254    | 338    | 267    |
| 松前町  | 45     | 45     | 40     |
| 福島町  | 36     | 32     | 27     |
| 知内町  | 61     | 62     | 41     |
| 木古内町 | 23     | 24     | 22     |
| 七飯町  | 114    | 95     | 106    |
| 鹿部町  | 114    | 133    | 107    |
| 森町   | 310    | 330    | 301    |
| 八雲町  | 273    | 259    | 211    |
| 長万部町 | 152    | 182    | 148    |
| 檜山計  | 143    | 151    | 138    |
| 江差町  | 23     | 18     | 15     |
| 上ノ国町 | 27     | 35     | 19     |
| 厚沢部町 | 33     | 38     | 32     |
| 乙部町  | 18     | 16     | 28     |
| 奥尻町  | 6      | 8      | 7      |
| 今金町  | 3      | 3      | 4      |
| せたな町 | 33     | 33     | 33     |
| 道央地域 | 27,868 | 24,470 | 23,175 |
| 石狩計  | 18,273 | 17,251 | 16,524 |
| 札幌市  | 15,265 | 14,235 | 13,592 |
| 江別市  | 705    | 714    | 709    |
| 千歳市  | 813    | 773    | 718    |
| 恵庭市  | 500    | 481    | 489    |
| 北広島市 | 377    | 402    | 370    |
| 石狩市  | 473    | 498    | 504    |
| 当別町  | 133    | 140    | 131    |
| 新篠津村 | 7      | 8      | 11     |
| 後志計  | 5,087  | 2,713  | 2,370  |
| 小樽市  | 694    | 692    | 622    |
| 島牧村  | 1      | 1      | 1      |
| 寿都町  | 57     | 54     | 34     |
| 黒松内町 | 15     | 22     | 23     |
| 蘭越町  | 60     | 58     | 67     |
| ニセコ町 | 668    | 317    | 285    |
| 真狩村  | 36     | 35     | 25     |
| 留寿都村 | 307    | 137    | 123    |
| 喜茂別町 | 80     | 55     | 44     |
| 京極町  | 51     | 58     | 54     |
| 倶知安町 | 2,608  | 869    | 719    |

出典：北海道総合政策部知事室国際課「地域別外国人登録者数」

注：各年12月末現在の数値。

### 3-3-8. 北海道の外国人登録者数の推移（地域別）

| 年<br>市町村名 | 年     |       |       |       |       |       |       |
|-----------|-------|-------|-------|-------|-------|-------|-------|
|           | H24   | H25   | H26   | H27   | H28   | H29   | H30   |
| 共和町       | 11    | 12    | 13    | 9     | 11    | 12    | 15    |
| 岩内町       | 33    | 33    | 34    | 32    | 35    | 45    | 50    |
| 泊村        | 3     | 3     | 4     | 4     | 4     | 3     | 5     |
| 神恵内村      | 0     | 0     | 0     | 0     | 0     | 2     | 2     |
| 積丹町       | 3     | 2     | 2     | 2     | 2     | 5     | 3     |
| 古平町       | 24    | 25    | 34    | 33    | 39    | 49    | 44    |
| 仁木町       | 26    | 24    | 19    | 22    | 21    | 40    | 31    |
| 余市町       | 115   | 102   | 100   | 114   | 116   | 137   | 145   |
| 赤井川村      | 14    | 11    | 28    | 26    | 108   | 154   | 151   |
| 空知計       | 726   | 714   | 677   | 664   | 719   | 796   | 890   |
| 夕張市       | 32    | 32    | 37    | 40    | 30    | 52    | 45    |
| 岩見沢市      | 142   | 133   | 125   | 121   | 135   | 145   | 172   |
| 美唄市       | 42    | 43    | 51    | 51    | 51    | 55    | 53    |
| 芦別市       | 59    | 58    | 43    | 35    | 42    | 34    | 26    |
| 赤平市       | 58    | 55    | 51    | 56    | 60    | 56    | 65    |
| 三笠市       | 12    | 12    | 14    | 17    | 20    | 18    | 21    |
| 滝川市       | 75    | 85    | 88    | 73    | 78    | 87    | 112   |
| 砂川市       | 23    | 34    | 33    | 23    | 23    | 24    | 31    |
| 歌志内市      | 13    | 13    | 10    | 4     | 5     | 4     | 4     |
| 深川市       | 73    | 56    | 53    | 65    | 71    | 80    | 90    |
| 南幌町       | 35    | 41    | 42    | 40    | 39    | 43    | 55    |
| 奈井江町      | 9     | 11    | 9     | 10    | 10    | 15    | 28    |
| 上砂川町      | 12    | 11    | 9     | 9     | 6     | 10    | 10    |
| 由仁町       | 15    | 12    | 11    | 12    | 12    | 12    | 16    |
| 長沼町       | 12    | 11    | 13    | 12    | 19    | 21    | 27    |
| 栗山町       | 90    | 83    | 69    | 63    | 77    | 81    | 68    |
| 月形町       | 6     | 6     | 4     | 4     | 6     | 5     | 3     |
| 浦臼町       | 4     | 3     | 3     | 4     | 2     | 3     | 3     |
| 新十津川町     | 6     | 6     | 6     | 6     | 7     | 7     | 6     |
| 妹背牛町      | 1     | 1     | 1     | 7     | 13    | 24    | 38    |
| 秩父別町      | 4     | 4     | 3     | 3     | 2     | 2     | 3     |
| 雨竜町       | 2     | 2     | 1     | 6     | 8     | 12    | 8     |
| 北竜町       | 0     | 2     | 1     | 2     | 2     | 2     | 2     |
| 沼田町       | 1     | 0     | 0     | 1     | 1     | 4     | 4     |
| 胆振計       | 1,244 | 1,274 | 1,265 | 1,414 | 1,538 | 1,725 | 2,010 |
| 室蘭市       | 301   | 292   | 303   | 327   | 364   | 364   | 396   |
| 苫小牧市      | 470   | 458   | 440   | 489   | 539   | 539   | 613   |
| 登別市       | 97    | 93    | 117   | 125   | 145   | 170   | 223   |
| 伊達市       | 92    | 114   | 102   | 112   | 102   | 169   | 211   |
| 豊浦町       | 24    | 26    | 27    | 25    | 27    | 59    | 63    |
| 壮瞥町       | 8     | 7     | 10    | 25    | 38    | 37    | 32    |
| 白老町       | 81    | 90    | 93    | 97    | 97    | 120   | 170   |
| 厚真町       | 13    | 12    | 13    | 24    | 24    | 39    | 44    |
| 洞爺湖町      | 63    | 71    | 59    | 78    | 95    | 97    | 114   |
| 安平町       | 26    | 29    | 24    | 37    | 42    | 57    | 70    |
| むかわ町      | 69    | 82    | 77    | 75    | 65    | 74    | 74    |

出典：北海道総合政策部知事室国際課「地域別外国人登録者数」

注：各年12月末現在の数値。

### 3-3-8. 北海道の外国人登録者数の推移（地域別）

| 年 |     | R1  | R2    | R3    |       |
|---|-----|-----|-------|-------|-------|
|   |     |     |       |       | 市町村名  |
| 共 | 和   | 19  | 18    | 20    |       |
| 岩 | 内   | 63  | 53    | 49    |       |
| 泊 | 村   | 6   | 4     | 5     |       |
| 神 | 恵内  | 2   | 1     | 1     |       |
| 積 | 丹   | 3   | 4     | 7     |       |
| 古 | 平   | 54  | 47    | 40    |       |
| 仁 | 木   | 17  | 42    | 37    |       |
| 余 | 市   | 157 | 147   | 145   |       |
| 赤 | 井川  | 189 | 99    | 69    |       |
| 空 | 知   | 計   | 1,046 | 1,045 | 1,008 |
| 夕 | 張   | 市   | 52    | 51    | 42    |
| 岩 | 見沢  | 市   | 221   | 216   | 216   |
| 美 | 唄   | 市   | 62    | 67    | 60    |
| 芦 | 別   | 市   | 36    | 16    | 17    |
| 赤 | 平   | 市   | 68    | 70    | 72    |
| 三 | 笠   | 市   | 19    | 15    | 20    |
| 滝 | 川   | 市   | 122   | 109   | 108   |
| 砂 | 川   | 市   | 33    | 34    | 37    |
| 歌 | 志内  | 市   | 6     | 11    | 10    |
| 深 | 川   | 市   | 110   | 130   | 119   |
| 南 | 幌   | 町   | 63    | 50    | 48    |
| 奈 | 井江  | 町   | 30    | 29    | 29    |
| 上 | 砂川  | 町   | 12    | 18    | 20    |
| 由 | 仁   | 町   | 19    | 26    | 37    |
| 長 | 沼   | 町   | 30    | 41    | 41    |
| 栗 | 山   | 町   | 72    | 59    | 42    |
| 月 | 形   | 町   | 3     | 3     | 4     |
| 浦 | 白   | 町   | 2     | 7     | 8     |
| 新 | 十津川 | 町   | 20    | 26    | 24    |
| 妹 | 背牛  | 町   | 44    | 45    | 35    |
| 秩 | 父別  | 町   | 3     | 3     | 6     |
| 雨 | 竜   | 町   | 6     | 8     | 5     |
| 北 | 竜   | 町   | 5     | 5     | 6     |
| 沼 | 田   | 町   | 8     | 6     | 2     |
| 胆 | 振   | 計   | 2,423 | 2,373 | 2,237 |
| 室 | 蘭   | 市   | 454   | 452   | 400   |
| 苫 | 小牧  | 市   | 738   | 832   | 844   |
| 登 | 別   | 市   | 246   | 190   | 164   |
| 伊 | 達   | 市   | 229   | 218   | 210   |
| 豊 | 浦   | 町   | 103   | 67    | 73    |
| 壮 | 警   | 町   | 89    | 29    | 23    |
| 白 | 老   | 町   | 218   | 227   | 226   |
| 厚 | 真   | 町   | 43    | 44    | 53    |
| 洞 | 爺湖  | 町   | 131   | 108   | 91    |
| 安 | 平   | 町   | 76    | 85    | 74    |
| む | かわ  | 町   | 96    | 121   | 79    |

出典：北海道総合政策部知事室国際課「地域別外国人登録者数」

注：各年12月末現在の数値。

### 3-3-8. 北海道の外国人登録者数の推移（地域別）

| 年<br>市町村名 | H24   | H25   | H26   | H27   | H28   | H29   | H30   |
|-----------|-------|-------|-------|-------|-------|-------|-------|
|           | 日高計   | 424   | 429   | 416   | 432   | 552   | 624   |
| 日高町       | 97    | 100   | 93    | 94    | 116   | 148   | 214   |
| 平取町       | 55    | 65    | 53    | 56    | 93    | 71    | 77    |
| 新冠町       | 42    | 49    | 59    | 66    | 91    | 88    | 130   |
| 浦河町       | 91    | 86    | 74    | 86    | 110   | 157   | 216   |
| 様似町       | 12    | 11    | 12    | 14    | 19    | 22    | 24    |
| えりも町      | 40    | 33    | 30    | 30    | 37    | 41    | 40    |
| 新ひだか町     | 87    | 85    | 95    | 86    | 86    | 97    | 109   |
| 道北地域計     | 2,064 | 2,131 | 2,276 | 2,505 | 2,742 | 3,393 | 3,862 |
| 上川計       | 1,208 | 1,251 | 1,398 | 1,662 | 1,850 | 2,355 | 2,728 |
| 旭川市       | 718   | 725   | 723   | 818   | 842   | 953   | 1,073 |
| 士別市       | 42    | 38    | 40    | 53    | 64    | 84    | 75    |
| 名寄市       | 64    | 66    | 68    | 81    | 68    | 72    | 71    |
| 富良野市      | 82    | 109   | 151   | 151   | 197   | 212   | 253   |
| 鷹栖町       | 5     | 6     | 5     | 4     | 4     | 2     | 2     |
| 東神楽町      | 16    | 15    | 16    | 15    | 25    | 35    | 49    |
| 当麻町       | 3     | 6     | 7     | 7     | 8     | 8     | 12    |
| 比布町       | 6     | 2     | 2     | 2     | 2     | 7     | 5     |
| 愛別町       | 34    | 26    | 30    | 30    | 38    | 35    | 36    |
| 上川町       | 23    | 21    | 35    | 30    | 46    | 51    | 63    |
| 東川町       | 46    | 52    | 118   | 194   | 257   | 334   | 382   |
| 美瑛町       | 29    | 27    | 33    | 42    | 52    | 64    | 78    |
| 上富良野町     | 26    | 28    | 26    | 27    | 36    | 42    | 47    |
| 中富良野町     | 10    | 16    | 11    | 16    | 18    | 40    | 46    |
| 南富良野町     | 5     | 7     | 9     | 8     | 11    | 14    | 15    |
| 占冠村       | 60    | 66    | 85    | 128   | 136   | 338   | 455   |
| 和寒町       | 10    | 9     | 9     | 13    | 15    | 19    | 22    |
| 剣淵町       | 1     | 2     | 1     | 1     | 1     | 1     | 1     |
| 下川町       | 12    | 13    | 12    | 22    | 11    | 22    | 19    |
| 美深町       | 9     | 8     | 10    | 11    | 9     | 13    | 12    |
| 音威子府村     | 2     | 2     | 3     | 3     | 4     | 3     | 3     |
| 中川町       | 3     | 5     | 2     | 4     | 4     | 4     | 7     |
| 幌加内町      | 2     | 2     | 2     | 2     | 2     | 2     | 2     |
| 留萌計       | 221   | 227   | 228   | 210   | 257   | 315   | 382   |
| 留萌市       | 102   | 92    | 91    | 76    | 104   | 133   | 134   |
| 増毛町       | 60    | 65    | 69    | 56    | 60    | 71    | 82    |
| 小平町       | 13    | 15    | 17    | 18    | 30    | 43    | 54    |
| 苫前町       | 8     | 11    | 10    | 11    | 10    | 8     | 15    |
| 羽幌町       | 6     | 6     | 5     | 7     | 7     | 12    | 15    |
| 初山別村      | 1     | 1     | 1     | 0     | 2     | 4     | 5     |
| 遠別町       | 16    | 20    | 17    | 19    | 20    | 28    | 45    |
| 天塩町       | 15    | 17    | 18    | 23    | 24    | 16    | 32    |

出典：北海道総合政策部知事室国際課「地域別外国人登録者数」

注：各年12月末現在の数値。

### 3-3-8. 北海道の外国人登録者数の推移（地域別）

| 年    |       | 年     |       |       |
|------|-------|-------|-------|-------|
|      |       | R1    | R2    | R3    |
| 市町村名 |       |       |       |       |
| 日高   | 計     | 1,039 | 1,088 | 1,036 |
|      | 日高町   | 284   | 308   | 309   |
|      | 平取町   | 96    | 91    | 70    |
|      | 新冠町   | 155   | 171   | 153   |
|      | 浦河町   | 279   | 303   | 302   |
|      | 様似町   | 29    | 28    | 22    |
|      | えりも町  | 44    | 32    | 30    |
|      | 新ひだか町 | 152   | 155   | 150   |
| 道北   | 地域計   | 4,506 | 4,114 | 3,707 |
|      | 旭川市   | 3,148 | 2,716 | 2,531 |
|      | 士別市   | 1,264 | 1,251 | 1,210 |
|      | 名寄市   | 83    | 83    | 99    |
|      | 富良野市  | 79    | 73    | 78    |
|      | 鷹栖町   | 331   | 261   | 236   |
|      | 東神楽町  | 3     | 3     | 13    |
|      | 当麻町   | 43    | 37    | 46    |
|      | 比布町   | 10    | 9     | 10    |
|      | 愛別町   | 4     | 3     | 3     |
|      | 上川町   | 39    | 46    | 43    |
|      | 東川町   | 82    | 48    | 43    |
|      | 美瑛町   | 389   | 390   | 298   |
|      | 上富良野町 | 88    | 93    | 82    |
|      | 中富良野町 | 67    | 62    | 60    |
|      | 南富良野町 | 41    | 34    | 36    |
|      | 占冠村   | 14    | 17    | 36    |
|      | 和寒町   | 547   | 236   | 163   |
|      | 剣淵町   | 19    | 17    | 10    |
|      | 下川町   | 1     | 1     | 7     |
|      | 美深町   | 22    | 24    | 23    |
|      | 音威子府村 | 12    | 19    | 21    |
|      | 中川町   | 1     | 1     | 1     |
| 幌加内町 | 7     | 5     | 6     |       |
|      | 2     | 3     | 7     |       |
| 留萌   | 計     | 447   | 457   | 399   |
|      | 留萌市   | 148   | 137   | 116   |
|      | 増毛町   | 87    | 87    | 69    |
|      | 小平町   | 64    | 60    | 59    |
|      | 苫前町   | 25    | 26    | 18    |
|      | 羽幌町   | 25    | 34    | 32    |
|      | 初山別村  | 9     | 9     | 10    |
|      | 遠別町   | 51    | 62    | 58    |
| 天塩町  | 38    | 42    | 37    |       |

出典：北海道総合政策部知事室国際課「地域別外国人登録者数」

注：各年12月末現在の数値。

### 3-3-8. 北海道の外国人登録者数の推移（地域別）

| 年<br>市町村名 | H24   | H25   | H26   | H27   | H28   | H29   | H30   |
|-----------|-------|-------|-------|-------|-------|-------|-------|
|           | 宗 谷 計 | 635   | 653   | 650   | 633   | 635   | 723   |
| 稚 内 市     | 340   | 333   | 331   | 320   | 331   | 373   | 365   |
| 猿 払 村     | 80    | 81    | 86    | 79    | 84    | 89    | 120   |
| 浜 頓 別 町   | 70    | 79    | 83    | 81    | 69    | 72    | 64    |
| 中 頓 別 町   | 3     | 7     | 2     | 1     | 2     | 2     | 4     |
| 枝 幸 町     | 57    | 69    | 69    | 77    | 73    | 98    | 106   |
| 豊 富 町     | 21    | 18    | 14    | 19    | 24    | 29    | 36    |
| 礼 文 町     | 20    | 22    | 21    | 22    | 21    | 24    | 24    |
| 利 尻 町     | 1     | 5     | 2     | 1     | 1     | 2     | 2     |
| 利尻富士町     | 18    | 15    | 18    | 10    | 10    | 12    | 9     |
| 幌 延 町     | 25    | 24    | 24    | 23    | 20    | 22    | 22    |
| オホーツク地域   | 1,442 | 1,503 | 1,578 | 1,592 | 1,710 | 1,881 | 2,160 |
| オホーツク計    | 1,442 | 1,503 | 1,578 | 1,592 | 1,710 | 1,881 | 2,160 |
| 北 見 市     | 325   | 340   | 341   | 340   | 366   | 400   | 466   |
| 網 走 市     | 171   | 167   | 185   | 185   | 203   | 217   | 259   |
| 紋 別 市     | 258   | 269   | 294   | 314   | 305   | 342   | 336   |
| 美 幌 町     | 38    | 37    | 55    | 51    | 57    | 68    | 87    |
| 津 別 町     | 13    | 14    | 11    | 11    | 9     | 10    | 9     |
| 斜 里 町     | 54    | 70    | 88    | 94    | 135   | 142   | 174   |
| 清 里 町     | 3     | 4     | 4     | 3     | 4     | 4     | 4     |
| 小 清 水 町   | 14    | 32    | 27    | 20    | 21    | 26    | 29    |
| 訓 子 府 町   | 5     | 18    | 29    | 24    | 28    | 34    | 34    |
| 置 戸 町     | 5     | 3     | 4     | 6     | 5     | 5     | 5     |
| 佐 呂 間 町   | 136   | 132   | 144   | 139   | 140   | 141   | 203   |
| 遠 軽 町     | 54    | 53    | 54    | 51    | 56    | 68    | 96    |
| 湧 別 町     | 127   | 114   | 112   | 122   | 123   | 156   | 153   |
| 滝 上 町     | 10    | 11    | 14    | 14    | 14    | 15    | 12    |
| 興 部 町     | 67    | 73    | 62    | 62    | 66    | 75    | 80    |
| 西 興 部 村   | 5     | 2     | 6     | 14    | 10    | 12    | 16    |
| 雄 武 町     | 145   | 147   | 137   | 130   | 157   | 161   | 190   |
| 大 空 町     | 12    | 17    | 11    | 12    | 11    | 5     | 7     |
| 十 勝 地域    | 1,002 | 1,088 | 1,141 | 1,256 | 1,407 | 1,680 | 2,001 |
| 十 勝 計     | 1,002 | 1,088 | 1,141 | 1,256 | 1,407 | 1,680 | 2,001 |
| 帯 広 市     | 482   | 509   | 503   | 550   | 589   | 690   | 782   |
| 音 更 町     | 49    | 54    | 62    | 81    | 80    | 82    | 102   |
| 士 幌 町     | 51    | 42    | 50    | 49    | 62    | 71    | 82    |
| 上 士 幌 町   | 31    | 43    | 44    | 55    | 64    | 86    | 112   |
| 鹿 追 町     | 28    | 32    | 34    | 37    | 53    | 51    | 75    |
| 新 得 町     | 85    | 101   | 126   | 115   | 133   | 165   | 171   |
| 清 水 町     | 32    | 44    | 40    | 60    | 64    | 89    | 132   |
| 芽 室 町     | 24    | 24    | 27    | 40    | 38    | 45    | 53    |
| 中 札 内 村   | 22    | 23    | 20    | 22    | 31    | 43    | 54    |
| 更 別 村     | 13    | 10    | 10    | 8     | 7     | 5     | 8     |
| 大 樹 町     | 27    | 35    | 45    | 43    | 64    | 78    | 98    |
| 広 尾 町     | 29    | 27    | 33    | 35    | 36    | 40    | 51    |
| 幕 別 町     | 56    | 58    | 61    | 54    | 66    | 101   | 109   |

出典：北海道総合政策部知事室国際課「地域別外国人登録者数」

注：各年12月末現在の数値。



### 3-3-8. 北海道の外国人登録者数の推移（地域別）

| 年     |       | 年     |       |       |
|-------|-------|-------|-------|-------|
|       |       | R1    | R2    | R3    |
| 市町村名  |       |       |       |       |
| 宗     | 谷 計   | 911   | 941   | 777   |
|       | 稚内市   | 434   | 447   | 385   |
|       | 猿払村   | 155   | 164   | 120   |
|       | 浜頓別町  | 79    | 77    | 73    |
|       | 中頓別町  | 3     | 5     | 5     |
|       | 枝幸町   | 136   | 146   | 107   |
|       | 豊富町   | 39    | 39    | 40    |
|       | 礼文町   | 24    | 25    | 16    |
|       | 利尻町   | 1     | 0     | 1     |
|       | 利尻富士町 | 12    | 11    | 7     |
|       | 幌延町   | 28    | 27    | 23    |
| オホーツク | 地域    | 2,494 | 2,532 | 2,256 |
| オホーツク | 計     | 2,494 | 2,532 | 2,256 |
|       | 北見市   | 468   | 483   | 459   |
|       | 網走市   | 333   | 338   | 322   |
|       | 紋別市   | 426   | 511   | 438   |
|       | 美幌町   | 97    | 96    | 84    |
|       | 津別町   | 13    | 12    | 9     |
|       | 斜里町   | 219   | 194   | 165   |
|       | 清里町   | 4     | 7     | 7     |
|       | 小清水町  | 22    | 23    | 18    |
|       | 訓子府町  | 34    | 35    | 45    |
|       | 置戸町   | 5     | 7     | 8     |
|       | 佐呂間町  | 232   | 191   | 138   |
|       | 遠軽町   | 110   | 98    | 105   |
|       | 湧別町   | 178   | 151   | 153   |
|       | 滝上町   | 15    | 29    | 20    |
|       | 興部町   | 84    | 96    | 78    |
|       | 西興部村  | 25    | 27    | 23    |
|       | 雄武町   | 212   | 217   | 165   |
|       | 大空町   | 17    | 17    | 19    |
| 十勝    | 地域    | 2,301 | 2,276 | 2,337 |
| 十勝    | 計     | 2,301 | 2,276 | 2,337 |
|       | 帯広市   | 855   | 904   | 957   |
|       | 音更町   | 136   | 146   | 115   |
|       | 士幌町   | 88    | 97    | 100   |
|       | 上士幌町  | 137   | 146   | 149   |
|       | 鹿追町   | 81    | 80    | 80    |
|       | 新得町   | 198   | 41    | 30    |
|       | 清水町   | 156   | 162   | 178   |
|       | 芽室町   | 60    | 60    | 59    |
|       | 中札内村  | 74    | 76    | 70    |
|       | 更別村   | 8     | 8     | 12    |
|       | 大樹町   | 114   | 120   | 114   |
|       | 広尾町   | 58    | 60    | 45    |
|       | 幕別町   | 113   | 134   | 146   |

出典：北海道総合政策部知事室国際課「地域別外国人登録者数」

注：各年12月末現在の数値。

### 3-3-8. 北海道の外国人登録者数の推移（地域別）

| 年<br>市町村名     | H24    | H25    | H26    | H27    | H28    | H29    | H30    |
|---------------|--------|--------|--------|--------|--------|--------|--------|
|               | 池田町    | 9      | 13     | 12     | 12     | 15     | 14     |
| 豊頃町           | 11     | 14     | 18     | 23     | 25     | 30     | 36     |
| 本別町           | 19     | 19     | 17     | 24     | 27     | 30     | 36     |
| 足寄町           | 14     | 15     | 15     | 16     | 20     | 25     | 29     |
| 陸別町           | 11     | 15     | 15     | 20     | 22     | 24     | 31     |
| 浦幌町           | 9      | 10     | 9      | 12     | 11     | 11     | 15     |
| 釧路・根室地域       | 1,316  | 1,251  | 1,328  | 1,463  | 1,665  | 1,957  | 2,175  |
| 釧路計           | 714    | 644    | 725    | 842    | 990    | 1,213  | 1,372  |
| 釧路市           | 500    | 421    | 477    | 547    | 637    | 768    | 872    |
| 釧路町           | 16     | 17     | 20     | 28     | 37     | 46     | 53     |
| 厚岸町           | 94     | 85     | 83     | 93     | 101    | 123    | 127    |
| 浜中町           | 26     | 36     | 44     | 52     | 51     | 63     | 60     |
| 標茶町           | 34     | 36     | 44     | 56     | 70     | 91     | 89     |
| 弟子屈町          | 19     | 23     | 27     | 23     | 32     | 41     | 46     |
| 鶴居村           | 14     | 14     | 16     | 19     | 19     | 26     | 30     |
| 白糠町           | 11     | 12     | 14     | 24     | 43     | 55     | 95     |
| 根室計           | 602    | 607    | 603    | 621    | 675    | 744    | 803    |
| 根室市           | 271    | 266    | 257    | 279    | 269    | 285    | 291    |
| 別海町           | 199    | 211    | 212    | 216    | 247    | 269    | 309    |
| 中標津町          | 60     | 61     | 61     | 61     | 73     | 92     | 97     |
| 標津町           | 25     | 26     | 30     | 28     | 43     | 62     | 70     |
| 羅臼町           | 47     | 43     | 43     | 37     | 43     | 36     | 36     |
| 札幌開発<br>建設部管内 | 11,657 | 11,858 | 12,112 | 12,966 | 14,159 | 15,545 | 17,284 |
| 函館開発<br>建設部管内 | 1,387  | 1,391  | 1,499  | 1,621  | 1,892  | 2,062  | 2,390  |
| 小樽開発<br>建設部管内 | 1,491  | 1,704  | 1,919  | 2,443  | 3,204  | 3,541  | 4,207  |
| 旭川開発<br>建設部管内 | 1,208  | 1,251  | 1,398  | 1,662  | 1,850  | 2,355  | 2,728  |
| 室蘭開発<br>建設部管内 | 1,668  | 1,703  | 1,681  | 1,846  | 2,090  | 2,349  | 2,820  |
| 釧路開発<br>建設部管内 | 1,316  | 1,251  | 1,328  | 1,463  | 1,665  | 1,957  | 2,175  |
| 帯広開発<br>建設部管内 | 1,002  | 1,088  | 1,141  | 1,256  | 1,407  | 1,680  | 2,001  |
| 網走開発<br>建設部管内 | 1,442  | 1,503  | 1,578  | 1,592  | 1,710  | 1,881  | 2,160  |
| 留萌開発<br>建設部管内 | 221    | 227    | 228    | 210    | 257    | 315    | 382    |
| 稚内開発<br>建設部管内 | 635    | 653    | 650    | 633    | 635    | 723    | 752    |

出典：北海道総合政策部知事室国際課「地域別外国人登録者数」

注：各年12月末現在の数値。

### 3-3-8. 北海道の外国人登録者数の推移（地域別）

| 年<br>市町村名     | R1     | R2     | R3     |
|---------------|--------|--------|--------|
|               | 池田町    | 22     | 19     |
| 豊頃町           | 43     | 50     | 59     |
| 本別町           | 48     | 60     | 61     |
| 足寄町           | 36     | 36     | 39     |
| 陸別町           | 46     | 37     | 54     |
| 浦幌町           | 28     | 40     | 43     |
| 釧路・根室地域       | 2,591  | 2,568  | 2,404  |
| 釧路計           | 1,629  | 1,578  | 1,447  |
| 釧路市           | 1,048  | 935    | 830    |
| 釧路町           | 61     | 70     | 72     |
| 厚岸町           | 148    | 160    | 128    |
| 浜中町           | 68     | 103    | 97     |
| 標茶町           | 98     | 109    | 105    |
| 弟子屈町          | 56     | 59     | 83     |
| 鶴居村           | 32     | 32     | 34     |
| 白糠町           | 118    | 110    | 98     |
| 根室計           | 962    | 990    | 957    |
| 根室市           | 321    | 341    | 350    |
| 別海町           | 396    | 411    | 387    |
| 中標津町          | 110    | 119    | 111    |
| 標津町           | 94     | 79     | 81     |
| 羅臼町           | 41     | 40     | 28     |
| 札幌開発<br>建設部管内 | 19,319 | 18,296 | 17,532 |
| 函館開発<br>建設部管内 | 2,725  | 2,765  | 2,437  |
| 小樽開発<br>建設部管内 | 5,087  | 2,713  | 2,370  |
| 旭川開発<br>建設部管内 | 3,148  | 2,716  | 2,531  |
| 室蘭開発<br>建設部管内 | 3,462  | 3,461  | 3,273  |
| 釧路開発<br>建設部管内 | 2,591  | 2,568  | 2,404  |
| 帯広開発<br>建設部管内 | 2,301  | 2,276  | 2,337  |
| 網走開発<br>建設部管内 | 2,494  | 2,532  | 2,256  |
| 留萌開発<br>建設部管内 | 447    | 457    | 399    |
| 稚内開発<br>建設部管内 | 911    | 941    | 777    |

出典：北海道総合政策部知事室国際課「地域別外国人登録者数」

注：各年12月末現在の数値。

### 3-3-9. 北海道における外国人留学生の受入状況（国籍・地域別）

| 事項<br>/ 国籍 | 平成26年     |            | 平成27年     |            | 平成28年     |            | 平成29年     |            |
|------------|-----------|------------|-----------|------------|-----------|------------|-----------|------------|
|            | 人数<br>(人) | 構成比<br>(%) | 人数<br>(人) | 構成比<br>(%) | 人数<br>(人) | 構成比<br>(%) | 人数<br>(人) | 構成比<br>(%) |
| 合計         | 2,755     | 100.0      | 2,974     | 100.0      | 3,241     | 100.0      | 3,454     | 100.0      |
| 中国         | 1,527     | 55.4       | 1,584     | 53.3       | 1,577     | 48.7       | 1,679     | 48.6       |
| 韓国         | 277       | 10.1       | 243       | 8.2        | 249       | 7.7        | 258       | 7.5        |
| ベトナム       | 81        | 2.9        | 151       | 5.1        | 221       | 6.8        | 237       | 6.9        |
| 台湾         | 94        | 3.4        | 131       | 4.4        | 171       | 5.3        | 192       | 5.6        |
| タイ         | 85        | 3.1        | 86        | 2.9        | 149       | 4.6        | 140       | 4.1        |
| マレーシア      | 87        | 3.2        | 84        | 2.8        | 92        | 2.8        | 101       | 2.9        |
| インドネシア     | 70        | 2.5        | 95        | 3.2        | 97        | 3.0        | 97        | 2.8        |
| ネパール       | 22        | 0.8        | 31        | 1.0        | 63        | 1.9        | 57        | 1.7        |
| バングラデシュ    | 42        | 1.5        | 46        | 1.5        | 58        | 1.8        | 68        | 2.0        |
| モンゴル       | 34        | 1.2        | 30        | 1.0        | 34        | 1.0        | 49        | 1.4        |
| アメリカ合衆国    | 36        | 1.3        | 45        | 1.5        | 58        | 1.8        | 62        | 1.8        |
| インド        | 22        | 0.8        | 28        | 0.9        | 30        | 0.9        | 34        | 1.0        |
| フィリピン      | 29        | 1.1        | 21        | 0.7        | 28        | 0.9        | 37        | 1.1        |
| ロシア        | 27        | 1.0        | 29        | 1.0        | 30        | 0.9        | 24        | 0.7        |
| その他        | 322       | 11.7       | 370       | 12.4       | 384       | 11.8       | 419       | 12.1       |

| 事項<br>/ 国籍 | 平成30年     |            | 令和元年      |            | 令和2年      |            | 令和3年      |            |
|------------|-----------|------------|-----------|------------|-----------|------------|-----------|------------|
|            | 人数<br>(人) | 構成比<br>(%) | 人数<br>(人) | 構成比<br>(%) | 人数<br>(人) | 構成比<br>(%) | 人数<br>(人) | 構成比<br>(%) |
| 合計         | 3,923     | 100.0      | 4,383     | 100.0      | 4,075     | 100.0      | 3,749     | 100.0      |
| 中国         | 1,866     | 47.6       | 2,114     | 48.2       | 2,175     | 53.4       | 2,205     | 58.8       |
| 韓国         | 334       | 8.5        | 366       | 8.4        | 272       | 6.7        | 239       | 6.4        |
| ベトナム       | 333       | 8.5        | 411       | 9.4        | 311       | 7.6        | 203       | 5.4        |
| 台湾         | 200       | 5.1        | 235       | 5.4        | 176       | 4.3        | 144       | 3.8        |
| タイ         | 158       | 4.0        | 131       | 3.0        | 102       | 2.5        | 115       | 3.1        |
| マレーシア      | 106       | 2.7        | 108       | 2.5        | 104       | 2.6        | 82        | 2.2        |
| インドネシア     | 94        | 2.4        | 100       | 2.3        | 78        | 1.9        | 83        | 2.2        |
| ネパール       | 89        | 2.3        | 139       | 3.2        | 99        | 2.4        | 57        | 1.5        |
| バングラデシュ    | 69        | 1.8        | 68        | 1.6        | 63        | 1.5        | 52        | 1.4        |
| モンゴル       | 69        | 1.8        | 71        | 1.6        | 71        | 1.7        | 74        | 2.0        |
| アメリカ合衆国    | 55        | 1.4        | 45        | 1.0        | 40        | 1.0        | 27        | 0.7        |
| インド        | 40        | 1.0        | 49        | 1.1        | 51        | 1.3        | 56        | 1.5        |
| フィリピン      | 37        | 0.9        | 42        | 1.0        | 48        | 1.2        | 29        | 0.8        |
| ロシア        | 28        | 0.7        | 21        | 0.5        | 30        | 0.7        | 30        | 0.8        |
| その他        | 445       | 11.3       | 483       | 11.0       | 455       | 11.2       | 353       | 9.4        |

出典：北海道総合政策部国際局国際課「北海道グローバル戦略（資料編）」  
（各年5月1日現在）



### 3-3-10. 全国と北海道の在留資格別在留外国人数の推移

全国

| 事項           | 年         |           |           |           |           |           |           |
|--------------|-----------|-----------|-----------|-----------|-----------|-----------|-----------|
|              | H27       | H28       | H29       | H30       | R1        | R2        | R3        |
| 総数           | 2,232,189 | 2,382,822 | 2,561,848 | 2,731,093 | 2,933,137 | 2,887,116 | 2,760,635 |
| 教授           | 7,651     | 7,463     | 7,403     | 7,360     | 7,354     | 6,647     | 6,519     |
| 芸術           | 433       | 438       | 426       | 461       | 489       | 448       | 385       |
| 宗教           | 4,397     | 4,428     | 4,402     | 4,299     | 4,285     | 3,772     | 3,034     |
| 報道           | 231       | 246       | 236       | 215       | 220       | 215       | 207       |
| 高度専門職1号イ     | 297.0     | 731.0     | 1,194     | 1,576     | 1,884     | 1,922     | 1,885     |
| 高度専門職1号ロ     | 1,144.0   | 2,813.0   | 6,046     | 8,774     | 11,886    | 13,167    | 12,257    |
| 高度専門職1号ハ     | 51.0      | 132.0     | 257       | 395       | 570       | 676       | 648       |
| 高度専門職2号      | 16.0      | 63.0      | 171       | 316       | 584       | 789       | 945       |
| 経営・管理        | 18,109    | 21,877    | 24,033    | 25,670    | 27,249    | 27,235    | 27,197    |
| 法律・会計業務      | 142       | 148       | 147       | 147       | 145       | 148       | 139       |
| 医療           | 1,015     | 1,342     | 1,653     | 1,936     | 2,269     | 2,476     | 2,482     |
| 研究           | 1,644     | 1,609     | 1,596     | 1,528     | 1,480     | 1,337     | 1,161     |
| 教育           | 10,670    | 11,159    | 11,524    | 12,462    | 13,331    | 12,241    | 12,915    |
| 技術・人文知識・国際業務 | 137,706   | 161,124   | 189,273   | 225,724   | 271,999   | 283,380   | 274,740   |
| 企業内転勤        | 15,465    | 15,772    | 16,486    | 17,328    | 18,193    | 13,415    | 8,593     |
| 介護           | 0         | 0         | 18.0      | 185.0     | 592       | 1,714     | 3,794     |
| 興行           | 1,869     | 2,187     | 2,094     | 2,389     | 2,508     | 1,865     | 1,564     |
| 技能           | 37,202    | 39,756    | 39,177    | 39,915    | 41,692    | 40,491    | 38,240    |
| 小計           | 238,042   | 271,288   | 306,136   | 350,680   | 406,730   | 411,938   | 396,705   |
| 技能実習1号イ      | 4,815     | 4,943     | 5,971     | 5,128     | 4,975     | 1,205     | 211       |
| 技能実習1号ロ      | 87,070    | 97,642    | 118,101   | 138,249   | 164,408   | 74,476    | 24,005    |
| 技能実習2号イ      | 2,684     | 3,207     | 3,424     | 3,712     | 4,268     | 4,490     | 2,818     |
| 技能実習2号ロ      | 98,086    | 122,796   | 146,729   | 173,873   | 210,965   | 258,173   | 202,006   |
| 技能実習3号イ      | 0         | 0         | 0         | 220.0     | 605.0     | 707       | 779       |
| 技能実習3号ロ      | 0         | 0         | 8.0       | 7,178.0   | 25,751    | 39,149    | 46,304    |
| 小計           | 192,655   | 228,588   | 274,233   | 328,360   | 410,972   | 378,200   | 276,123   |
| 文化活動         | 2,582     | 2,704     | 2,859     | 2,825     | 3,013     | 1,280     | 821       |
| 留学           | 246,679   | 277,331   | 311,505   | 337,000   | 345,791   | 280,901   | 207,830   |
| 研修           | 1,521     | 1,379     | 1,460     | 1,443     | 1,177     | 174       | 145       |
| 家族滞在         | 133,589   | 149,303   | 166,561   | 182,452   | 201,423   | 196,622   | 192,184   |
| 小計           | 384,371   | 430,717   | 482,385   | 523,720   | 551,404   | 478,977   | 400,980   |
| 特定活動         | 37,175    | 47,039    | 64,776    | 62,956    | 65,187    | 103,422   | 124,056   |
| 永住者          | 700,500   | 727,111   | 749,191   | 771,568   | 793,164   | 807,517   | 831,157   |
| 日本人の配偶者等     | 140,349   | 139,327   | 140,839   | 142,381   | 145,254   | 142,735   | 142,044   |
| 永住者の配偶者等     | 28,939    | 30,972    | 34,632    | 37,998    | 41,517    | 42,905    | 44,522    |
| 定住者          | 161,532   | 168,830   | 179,834   | 192,014   | 204,787   | 201,329   | 198,966   |
| 特別永住者        | 348,626   | 338,950   | 329,822   | 321,416   | 312,501   | 304,430   | 296,416   |

出典：法務省「在留外国人統計（旧登録外国人統計）統計表（各年12月末現在の数値）」

注1：H27より「高度専門職」、H29より「介護」、技能実習期間を延長できる「技能実習3号」を創設。

注2：H27より現行の「投資・経営」の名称を「経営・管理」と改める。

注3：H27より現行の「技術」と「人文知識・国際業務」の区分をなくし、「技術・人文知識・国際業務」へと一本化する。

### 3-3-10. 全国と北海道の在留資格別在留外国人数の推移

#### 北海道

| 事項           | 年      |        |        |        |        |        |        |
|--------------|--------|--------|--------|--------|--------|--------|--------|
|              | H27    | H28    | H29    | H30    | R1     | R2     | R3     |
| 総数           | 25,692 | 28,869 | 32,408 | 36,899 | 42,485 | 38,725 | 36,316 |
| 教授           | 274    | 304    | 272    | 280    | 268    | 252    | 249    |
| 芸術           | 6      | 7      | 8      | 8      | 7      | 7      | 7      |
| 宗教           | 198    | 190    | 178    | 171    | 153    | 145    | 100    |
| 報道           | 0      | 0      | 0      | 0      | 0      | 1.0    | 1.0    |
| 高度専門職1号イ     | 9.0    | 19.0   | 31     | 46     | 48     | 55     | 48     |
| 高度専門職1号ロ     | 5.0    | 9.0    | 25     | 32     | 45     | 56     | 56     |
| 高度専門職1号ハ     | 2.0    | 4.0    | 7      | 8      | 6      | 7      | 6      |
| 高度専門職2号      | 0      | 0      | 0      | 4.0    | 8.0    | 7      | 8      |
| 経営・管理        | 227    | 281    | 349    | 370    | 417    | 389    | 368    |
| 法律・会計業務      | 0      | 0      | 0      | 0      | 0      | 0      | 0      |
| 医療           | 43     | 54     | 46     | 53     | 56     | 66     | 59     |
| 研究           | 7      | 8      | 11     | 11     | 5      | 6      | 4      |
| 教育           | 392    | 417    | 433    | 484    | 504    | 451    | 477    |
| 技術・人文知識・国際業務 | 1,424  | 1,815  | 2,313  | 2,906  | 3,914  | 3,572  | 3,222  |
| 企業内転勤        | 142    | 168    | 209    | 237    | 258    | 136    | 99     |
| 介護           | 0      | 0      | 0      | 11.0   | 16.0   | 42     | 93     |
| 興行           | 34     | 42     | 43     | 33     | 46     | 27     | 27     |
| 技能           | 869    | 1,003  | 1,170  | 1,446  | 1,720  | 1,360  | 1,232  |
| 小計           | 3,632  | 4,321  | 5,095  | 6,100  | 7,471  | 6,579  | 6,056  |
| 技能実習1号イ      | 14     | 15     | 10     | 18     | 22     | 6      | 2      |
| 技能実習1号ロ      | 2,636  | 3,347  | 3,898  | 4,585  | 5,358  | 2,345  | 883    |
| 技能実習2号イ      | 11     | 13     | 22     | 26     | 33     | 42     | 34     |
| 技能実習2号ロ      | 2,750  | 3,401  | 4,680  | 5,928  | 7,089  | 8,797  | 7,329  |
| 技能実習3号イ      | 0      | 0      | 0      | 0      | 19.0   | 18.0   | 21     |
| 技能実習3号ロ      | 0      | 0      | 0      | 268.0  | 901.0  | 1,264  | 1,358  |
| 小計           | 5,411  | 6,776  | 8,610  | 10,825 | 13,422 | 12,472 | 9,627  |
| 文化活動         | 77     | 89     | 96     | 96     | 117    | 39     | 26     |
| 留学           | 3,512  | 3,696  | 4,023  | 4,529  | 4,952  | 3,859  | 3,173  |
| 研修           | 16     | 24     | 23     | 14     | 19     |        |        |
| 家族滞在         | 1,653  | 1,783  | 1,877  | 2,071  | 2,227  | 2,031  | 1,918  |
| 小計           | 5,258  | 5,592  | 6,019  | 6,710  | 7,315  | 5,929  | 5,117  |
| 特定活動         | 1,435  | 2,008  | 2,250  | 2,584  | 3,202  | 1,992  | 2,074  |
| 永住者          | 4,825  | 5,023  | 5,241  | 5,450  | 5,719  | 5,842  | 6,056  |
| 日本人の配偶者等     | 1,430  | 1,497  | 1,563  | 1,631  | 1,726  | 1,786  | 1,850  |
| 永住者の配偶者等     | 84     | 91     | 99     | 113    | 148    | 155    | 185    |
| 定住者          | 306    | 330    | 355    | 390    | 401    | 403    | 437    |
| 特別永住者        | 3,311  | 3,231  | 3,176  | 3,096  | 2,997  | 2,957  | 2,901  |

出典：法務省「在留外国人統計（旧登録外国人統計）統計表（各年12月末現在の数値）」

注1：H27より「高度専門職」、H29より「介護」、技能実習期間を延長できる「技能実習3号」を創設。

注2：H27より現行の「投資・経営」の名称を「経営・管理」と改める。

注3：H27より現行の「技術」と「人文知識・国際業務」の区分をなくし、「技術・人文知識・国際業務」へと一本化する。

### 3-4-1. 全国と北海道の一般道路現況（実延長、改良率、舗装率、道路密度等）の推移

全国

| 事項<br>年度 | 一般国道        |                   |            |                   |            |                              |
|----------|-------------|-------------------|------------|-------------------|------------|------------------------------|
|          | 実延長<br>(km) | 改良済<br>延長<br>(km) | 改良率<br>(%) | 舗装済<br>延長<br>(km) | 舗装率<br>(%) | 道路密度<br>(m/km <sup>2</sup> ) |
| S27      | 24,051      | 7,426             | 30.9       | 3,190             | 13.3       | 64                           |
| 28       | 24,067      | 8,133             | 33.8       | 3,482             | 14.5       | 64                           |
| 29       | 24,092      | 7,652             | 31.8       | 3,781             | 15.7       | 64                           |
| 30       | 24,130      | 8,449             | 35.0       | 4,157             | 17.2       | 64                           |
| 31       | 24,915      | 9,011             | 36.2       | 4,784             | 19.2       | 66                           |
| 32       | 24,941      | 9,567             | 38.4       | 5,471             | 21.9       | 66                           |
| 33       | 24,935      | 10,390            | 41.7       | 6,233             | 25.0       | 66                           |
| 34       | 24,918      | 11,119            | 44.6       | 7,187             | 28.8       | 66                           |
| 35       | 24,937      | 11,992            | 48.1       | 8,141             | 32.6       | 66                           |
| 36       | 25,009      | 12,918            | 51.7       | 9,387             | 37.5       | 67                           |
| 38(初)    | 28,332      | 15,031            | 53.1       | 11,318            | 39.9       | 76                           |
| 38       | 27,728      | 15,958            | 57.6       | 12,561            | 45.3       | 74                           |
| 40(初)    | 27,858      | 16,837            | 60.4       | 14,244            | 51.1       | 74                           |
| 40       | 28,029      | 18,646            | 66.5       | 16,540            | 59.0       | 75                           |
| 41       | 27,695      | 19,541            | 70.6       | 18,727            | 67.6       | 74                           |
| 42       | 27,504      | 20,360            | 74.0       | 20,291            | 73.8       | 73                           |
| 43       | 27,402      | 21,569            | 78.7       | 21,745            | 79.4       | 73                           |
| 45(初)    | 32,818      | 25,363            | 77.3       | 25,792            | 78.6       | 87                           |
| 45       | 32,650      | 26,305            | 80.6       | 27,282            | 83.6       | 87                           |
| 46       | 32,818      | 27,399            | 83.5       | 28,672            | 87.4       | 87                           |
| 47       | 32,876      | 28,225            | 85.9       | 29,722            | 90.4       | 87                           |
| 48       | 32,782      | 28,773            | 87.8       | 30,372            | 92.6       | 87                           |
| 50(初)    | 38,540      | 32,714            | 84.9       | 35,136            | 91.2       | 103                          |
| 51(初)    | 40,081      | 34,166            | 85.2       | 37,048            | 92.4       | 107                          |
| 52(初)    | 40,087      | 34,361            | 85.7       | 37,359            | 93.2       | 107                          |
| 53(初)    | 40,196      | 34,748            | 86.4       | 37,758            | 93.9       | 107                          |
| 54(初)    | 40,206      | 35,044            | 87.2       | 38,066            | 94.7       | 107                          |
| 55(初)    | 40,212      | 35,298            | 87.8       | 38,408            | 95.5       | 107                          |
| 56(初)    | 40,381      | 35,690            | 88.4       | 38,752            | 96.0       | 108                          |
| 57(初)    | 46,275      | 40,055            | 86.6       | 44,063            | 95.2       | 123                          |
| 58(初)    | 46,302      | 40,407            | 87.3       | 44,367            | 95.8       | 123                          |
| 59(初)    | 46,417      | 40,731            | 87.8       | 44,668            | 96.2       | 124                          |
| 60(初)    | 46,435      | 40,967            | 88.2       | 44,880            | 96.7       | 124                          |
| 61(初)    | 46,544      | 41,308            | 88.8       | 45,199            | 97.1       | 124                          |
| 62(初)    | 46,523      | 41,594            | 89.4       | 45,319            | 97.4       | 124                          |
| 63(初)    | 46,661      | 42,053            | 90.1       | 45,589            | 97.7       | 124                          |

出典：国土交通省道路局「道路統計年報」2021

注1：年度区分で、(初)とあるのは年度当初の数値であり、( )書のないのは年度末の数値である。

注2：改良済は、幅員5.5m以下を含む延長及び率である。

注3：舗装済は、簡易舗装を含む延長及び率である。

注4：道路密度の計算に用いた面積は、S47以降はS47.10.1現在の面積の値(377,388.55km<sup>2</sup>)で、S46以前はS47.10.1現在の面積の値から沖縄の面積の値(2,244.36km<sup>2</sup>)を引いた値(375,144.19km<sup>2</sup>)で試算した。



### 3-4-1. 全国と北海道の一般道路現況（実延長、改良率、舗装率、道路密度等）の推移

全国

| 事項<br>年度 | 一般国道        |                   |            |                   |            |                              |
|----------|-------------|-------------------|------------|-------------------|------------|------------------------------|
|          | 実延長<br>(km) | 改良済<br>延長<br>(km) | 改良率<br>(%) | 舗装済<br>延長<br>(km) | 舗装率<br>(%) | 道路密度<br>(m/km <sup>2</sup> ) |
| H元(初)    | 46,805      | 42,443            | 90.7       | 45,847            | 98.0       | 125                          |
| 2(初)     | 46,935      | 42,766            | 91.1       | 46,074            | 98.2       | 125                          |
| 3(初)     | 47,000      | 43,007            | 91.5       | 46,200            | 98.3       | 125                          |
| 4(初)     | 47,033      | 43,220            | 91.9       | 46,301            | 98.4       | 125                          |
| 5(初)     | 53,304      | 48,404            | 90.8       | 52,400            | 98.3       | 142                          |
| 6(初)     | 53,302      | 48,613            | 91.2       | 52,459            | 98.4       | 142                          |
| 7(初)     | 53,327      | 48,811            | 91.5       | 52,545            | 98.5       | 142                          |
| 8(初)     | 53,278      | 48,927            | 91.8       | 52,539            | 98.6       | 142                          |
| 9(初)     | 53,356      | 49,152            | 92.1       | 52,627            | 98.6       | 142                          |
| 10(初)    | 53,628      | 49,574            | 92.4       | 52,982            | 98.8       | 143                          |
| 11(初)    | 53,685      | 49,782            | 92.7       | 53,073            | 98.9       | 143                          |
| 12(初)    | 53,777      | 49,966            | 92.9       | 53,177            | 98.9       | 143                          |
| 13(初)    | 53,866      | 50,187            | 93.2       | 53,303            | 99.0       | 144                          |
| 14(初)    | 53,866      | 50,303            | 93.4       | 53,351            | 99.0       | 144                          |
| 15(初)    | 54,004      | 50,527            | 93.6       | 53,601            | 99.3       | 144                          |
| 16(初)    | 54,084      | 50,681            | 93.7       | 53,696            | 99.3       | 144                          |
| 17(初)    | 54,265      | 50,937            | 93.9       | 53,878            | 99.3       | 145                          |
| 18(初)    | 54,347      | 51,109            | 94.0       | 53,989            | 99.3       | 145                          |
| 19(初)    | 54,530      | 51,382            | 94.2       | 54,161            | 99.3       | 145                          |
| 20(初)    | 54,736      | 51,671            | 94.4       | 54,385            | 99.4       | 146                          |
| 21(初)    | 54,790      | 51,829            | 94.6       | 54,450            | 99.4       | 146                          |
| 22(初)    | 54,981      | 52,075            | 94.7       | 54,643            | 99.4       | 147                          |
| 23(初)    | 55,114      | 52,293            | 94.9       | 54,785            | 99.4       | 147                          |
| 24(初)    | 55,222      | 52,477            | 95.0       | 54,894            | 99.4       | 147                          |
| 25(初)    | 55,432      | 52,733            | 95.1       | 55,105            | 99.4       | 148                          |
| 26(初)    | 55,626      | 52,973            | 95.2       | 55,301            | 99.4       | 148                          |
| 27(初)    | 55,645      | 53,056            | 95.3       | 55,324            | 99.4       | 148                          |
| 28(初)    | 55,565      | 53,013            | 95.4       | 55,245            | 99.4       | 148                          |
| 29(初)    | 55,637      | 53,124            | 95.5       | 55,320            | 99.4       | 148                          |
| 30(初)    | 55,698      | 53,231            | 95.6       | 55,382            | 99.4       | 148                          |
| R元(初)    | 55,874      | 53,425            | 95.6       | 55,583            | 99.5       | 148                          |
| 2        | 55,944      | 53,543            | 95.7       | 55,662            | 99.5       | 148                          |

出典：国土交通省道路局「道路統計年報」2021

注1：年度区分で、(初)とあるのは年度当初の数値であり、( )書のないのは年度末の数値である。

注2：改良済は、幅員5.5m以下を含む延長及び率である。

注3：舗装済は、簡易舗装を含む延長及び率である。

注4：道路密度の計算に用いた面積は、S47以降はS47.10.1現在の面積の値(377,388.55km<sup>2</sup>)で、S46以前はS47.10.1現在の面積の値から沖縄の面積の値(2,244.36km<sup>2</sup>)を引いた値(375,144.19km<sup>2</sup>)で試算した。

### 3-4-1. 全国と北海道の一般道路現況（実延長、改良率、舗装率、道路密度等）の推移

| 全国    |         | 都道府県道  |      |         |      |                      |
|-------|---------|--------|------|---------|------|----------------------|
| 事項    | 実延長     | 改良済延長  | 改良率  | 舗装済延長   | 舗装率  | 道路密度                 |
| 年度    | (km)    | (km)   | (%)  | (km)    | (%)  | (m/km <sup>2</sup> ) |
| S27   | 116,605 | 22,418 | 19.2 | 4,441   | 3.8  | 311                  |
| 28    | 119,574 | 23,342 | 19.5 | 4,964   | 4.2  | 319                  |
| 29    | 120,536 | 24,400 | 20.2 | 5,405   | 4.5  | 321                  |
| 30    | 119,937 | 25,461 | 21.2 | 5,742   | 4.8  | 320                  |
| 31    | 121,434 | 26,290 | 21.6 | 6,661   | 5.5  | 324                  |
| 32    | 121,735 | 27,045 | 22.2 | 7,315   | 6.0  | 325                  |
| 33    | 121,740 | 29,040 | 23.9 | 8,094   | 6.6  | 325                  |
| 34    | 122,124 | 30,495 | 25.0 | 8,978   | 7.4  | 326                  |
| 35    | 122,018 | 30,754 | 25.2 | 9,306   | 7.6  | 325                  |
| 36    | 122,362 | 32,269 | 26.4 | 10,426  | 8.5  | 326                  |
| 38(初) | 119,837 | 32,814 | 27.4 | 11,697  | 9.8  | 319                  |
| 38    | 120,373 | 35,214 | 29.3 | 14,126  | 11.7 | 321                  |
| 40(初) | 120,513 | 37,014 | 30.7 | 16,241  | 13.5 | 321                  |
| 40    | 121,242 | 39,386 | 32.5 | 20,198  | 16.7 | 323                  |
| 41    | 122,591 | 42,514 | 34.7 | 26,636  | 21.7 | 327                  |
| 42    | 124,091 | 46,489 | 37.5 | 33,026  | 26.6 | 331                  |
| 43    | 124,980 | 50,254 | 40.2 | 39,803  | 31.8 | 333                  |
| 45(初) | 121,180 | 50,955 | 42.0 | 45,549  | 37.6 | 323                  |
| 45    | 122,324 | 55,701 | 45.5 | 55,172  | 45.1 | 326                  |
| 46    | 124,852 | 60,720 | 48.6 | 64,516  | 51.7 | 333                  |
| 47    | 127,790 | 64,951 | 50.8 | 73,800  | 57.8 | 339                  |
| 48    | 129,825 | 68,858 | 53.0 | 81,613  | 62.9 | 346                  |
| 50(初) | 125,714 | 67,502 | 53.7 | 83,213  | 66.2 | 335                  |
| 51(初) | 127,329 | 69,949 | 54.9 | 88,343  | 69.4 | 339                  |
| 52(初) | 128,442 | 71,831 | 55.9 | 92,346  | 71.9 | 342                  |
| 53(初) | 129,279 | 73,916 | 57.2 | 96,558  | 74.7 | 345                  |
| 54(初) | 130,139 | 75,928 | 58.3 | 100,690 | 77.4 | 347                  |
| 55(初) | 130,836 | 77,967 | 59.6 | 104,523 | 79.9 | 349                  |
| 56(初) | 131,281 | 79,912 | 60.9 | 107,378 | 81.8 | 350                  |
| 57(初) | 126,229 | 77,603 | 61.5 | 105,383 | 83.5 | 336                  |
| 58(初) | 126,758 | 79,027 | 62.3 | 107,807 | 85.0 | 338                  |
| 59(初) | 127,039 | 80,307 | 63.2 | 109,700 | 86.4 | 339                  |
| 60(初) | 127,436 | 81,569 | 64.0 | 111,738 | 87.7 | 340                  |
| 61(初) | 127,575 | 82,771 | 64.9 | 113,592 | 89.0 | 340                  |
| 62(初) | 127,682 | 84,067 | 65.8 | 115,331 | 90.3 | 340                  |
| 63(初) | 128,202 | 85,815 | 66.9 | 116,700 | 91.0 | 342                  |

出典：国土交通省道路局「道路統計年報」2021

注1：年度区分で、(初)とあるのは年度当初の数値であり、( )書のないのは年度末の数値である。

注2：改良済は、幅員5.5m以下を含む延長及び率である。

注3：舗装済は、簡易舗装を含む延長及び率である。

注4：道路密度の計算に用いた面積は、S47以降はS47.10.1現在の面積の値(377,388.55km<sup>2</sup>)で、S46以前はS47.10.1現在の面積の値から沖縄の面積の値(2,244.36km<sup>2</sup>)を引いた値(375,144.19km<sup>2</sup>)で試算した。

### 3-4-1. 全国と北海道の一般道路現況（実延長、改良率、舗装率、道路密度等）の推移

全国

| 事項<br>年度 | 都道府県道       |                   |            |                   |            |                              |
|----------|-------------|-------------------|------------|-------------------|------------|------------------------------|
|          | 実延長<br>(km) | 改良済<br>延長<br>(km) | 改良率<br>(%) | 舗装済<br>延長<br>(km) | 舗装率<br>(%) | 道路密度<br>(m/km <sup>2</sup> ) |
| H元(初)    | 128,538     | 87,337            | 67.9       | 117,876           | 91.7       | 343                          |
| 2(初)     | 128,782     | 88,555            | 68.8       | 118,783           | 92.2       | 343                          |
| 3(初)     | 129,040     | 89,771            | 69.6       | 119,587           | 92.7       | 344                          |
| 4(初)     | 129,285     | 91,008            | 70.4       | 120,284           | 93.0       | 345                          |
| 5(初)     | 123,536     | 87,353            | 70.7       | 115,184           | 93.2       | 329                          |
| 6(初)     | 123,877     | 88,588            | 71.5       | 115,918           | 93.6       | 330                          |
| 7(初)     | 125,512     | 90,661            | 72.2       | 117,836           | 93.9       | 335                          |
| 8(初)     | 126,915     | 92,488            | 72.9       | 119,189           | 93.9       | 338                          |
| 9(初)     | 127,664     | 93,819            | 73.5       | 120,138           | 94.1       | 340                          |
| 10(初)    | 127,911     | 94,774            | 74.1       | 120,704           | 94.4       | 341                          |
| 11(初)    | 127,916     | 95,548            | 74.7       | 120,908           | 94.5       | 341                          |
| 12(初)    | 128,183     | 96,319            | 75.1       | 121,365           | 94.7       | 342                          |
| 13(初)    | 128,409     | 97,081            | 75.6       | 121,766           | 94.8       | 342                          |
| 14(初)    | 128,554     | 97,810            | 76.1       | 122,227           | 95.1       | 343                          |
| 15(初)    | 128,719     | 98,545            | 76.6       | 123,500           | 95.9       | 343                          |
| 16(初)    | 128,962     | 99,248            | 77.0       | 123,838           | 96.0       | 344                          |
| 17(初)    | 129,139     | 99,907            | 77.4       | 124,090           | 96.1       | 344                          |
| 18(初)    | 129,294     | 100,463           | 77.7       | 124,434           | 96.2       | 345                          |
| 19(初)    | 129,329     | 100,979           | 78.1       | 124,554           | 96.3       | 345                          |
| 20(初)    | 129,393     | 101,440           | 78.4       | 124,683           | 96.4       | 345                          |
| 21(初)    | 129,377     | 101,824           | 78.7       | 124,768           | 96.4       | 345                          |
| 22(初)    | 129,366     | 102,135           | 79.0       | 124,835           | 96.5       | 345                          |
| 23(初)    | 129,343     | 102,540           | 79.3       | 124,895           | 96.6       | 345                          |
| 24(初)    | 129,397     | 102,946           | 79.6       | 125,015           | 96.6       | 345                          |
| 25(初)    | 129,375     | 103,269           | 79.8       | 125,062           | 96.7       | 345                          |
| 26(初)    | 129,301     | 103,542           | 80.1       | 125,089           | 96.7       | 345                          |
| 27(初)    | 129,446     | 103,947           | 80.3       | 125,279           | 96.8       | 345                          |
| 28(初)    | 129,603     | 104,341           | 80.5       | 125,466           | 96.8       | 345                          |
| 29(初)    | 129,667     | 104,645           | 80.7       | 125,559           | 96.8       | 346                          |
| 30(初)    | 129,721     | 104,989           | 80.9       | 125,625           | 96.8       | 344                          |
| R元(初)    | 129,754     | 105,067           | 81.0       | 125,689           | 96.9       | 344                          |
| 2        | 129,724     | 105,208           | 81.1       | 125,690           | 96.9       | 344                          |

出典：国土交通省道路局「道路統計年報」2021

注1：年度区分で、(初)とあるのは年度当初の数値であり、( )書のないのは年度末の数値である。

注2：改良済は、幅員5.5m以下を含む延長及び率である。

注3：舗装済は、簡易舗装を含む延長及び率である。

注4：道路密度の計算に用いた面積は、S47以降はS47.10.1現在の面積の値(377,388.55km<sup>2</sup>)で、S46以前はS47.10.1現在の面積の値から沖縄の面積の値(2,244.36km<sup>2</sup>)を引いた値(375,144.19km<sup>2</sup>)で試算した。

### 3-4-1. 全国と北海道の一般道路現況（実延長、改良率、舗装率、道路密度等）の推移

| 全国    |             | 市町村道              |            |                   |            |                              |
|-------|-------------|-------------------|------------|-------------------|------------|------------------------------|
| 事項    | 実延長<br>(km) | 改良済<br>延長<br>(km) | 改良率<br>(%) | 舗装済<br>延長<br>(km) | 舗装率<br>(%) | 道路密度<br>(m/km <sup>2</sup> ) |
| 年度    |             |                   |            |                   |            |                              |
| S27   | —           | —                 | —          | —                 | —          | —                            |
| 28    | 779,294     | 36,880            | 4.7        | 5,573             | 0.7        | 2,077                        |
| 29    | —           | —                 | —          | —                 | —          | —                            |
| 30    | —           | —                 | —          | —                 | —          | —                            |
| 31    | 797,083     | 47,843            | 6.0        | 8,051             | 1.0        | 2,125                        |
| 32    | 806,255     | 52,816            | 6.6        | 8,834             | 1.1        | 2,149                        |
| 33    | 813,273     | 55,278            | 6.8        | 9,512             | 1.2        | 2,168                        |
| 34    | 814,872     | 58,806            | 7.2        | 10,529            | 1.3        | 2,172                        |
| 35    | 825,733     | 64,226            | 7.8        | 12,376            | 1.5        | 2,201                        |
| 36    | 821,070     | 71,916            | 8.8        | 14,325            | 1.7        | 2,189                        |
| 38(初) | 823,353     | 73,946            | 9.0        | 16,517            | 2.0        | 2,195                        |
| 38    | 819,433     | 79,048            | 9.6        | 22,967            | 2.8        | 2,184                        |
| 40(初) | 836,382     | 95,219            | 11.4       | 30,855            | 3.7        | 2,229                        |
| 40    | 839,502     | 100,373           | 12.0       | 36,667            | 4.4        | 2,238                        |
| 41    | 846,344     | 104,747           | 12.4       | 44,274            | 5.2        | 2,256                        |
| 42    | 843,330     | 112,327           | 13.3       | 53,826            | 6.4        | 2,248                        |
| 43    | 852,433     | 120,163           | 14.1       | 65,004            | 7.6        | 2,272                        |
| 45(初) | 859,953     | 124,699           | 14.5       | 79,727            | 9.3        | 2,292                        |
| 45    | 867,962     | 134,960           | 15.5       | 104,169           | 12.0       | 2,314                        |
| 46    | 879,225     | 147,688           | 16.8       | 132,133           | 15.0       | 2,344                        |
| 47    | 887,831     | 162,357           | 18.3       | 160,048           | 18.0       | 2,353                        |
| 48    | 895,042     | 175,447           | 19.6       | 190,345           | 21.3       | 2,386                        |
| 50(初) | 901,775     | 189,139           | 21.0       | 218,384           | 24.2       | 2,404                        |
| 51(初) | 909,910     | 200,127           | 22.0       | 245,418           | 27.0       | 2,425                        |
| 52(初) | 917,702     | 212,489           | 23.2       | 273,624           | 29.8       | 2,446                        |
| 53(初) | 925,578     | 226,311           | 24.5       | 304,017           | 32.8       | 2,467                        |
| 54(初) | 933,364     | 239,033           | 25.6       | 333,249           | 35.7       | 2,488                        |
| 55(初) | 939,760     | 252,827           | 26.9       | 365,394           | 38.9       | 2,505                        |
| 56(初) | 943,486     | 265,691           | 28.2       | 389,611           | 41.3       | 2,515                        |
| 57(初) | 947,516     | 280,481           | 29.6       | 416,547           | 44.0       | 2,526                        |
| 58(初) | 946,991     | 296,447           | 31.3       | 443,360           | 46.8       | 2,524                        |
| 59(初) | 948,326     | 311,453           | 32.8       | 468,392           | 49.4       | 2,528                        |
| 60(初) | 950,078     | 326,125           | 34.3       | 492,318           | 51.8       | 2,533                        |
| 61(初) | 949,566     | 341,633           | 36.0       | 516,103           | 54.4       | 2,531                        |
| 62(初) | 920,817     | 367,298           | 39.9       | 553,766           | 60.1       | 2,455                        |
| 63(初) | 925,138     | 380,290           | 41.1       | 570,240           | 61.6       | 2,466                        |

出典：国土交通省道路局「道路統計年報」2021

注1：年度区分で、(初)とあるのは年度当初の数値であり、( )書のないのは年度末の数値である。

注2：改良済は、幅員5.5m以下を含む延長及び率である。

注3：舗装済は、簡易舗装を含む延長及び率である。

注4：道路密度の計算に用いた面積は、S47以降はS47.10.1現在の面積の値(377,388.55km<sup>2</sup>)で、S46以前はS47.10.1現在の面積の値から沖縄の面積の値(2,244.36km<sup>2</sup>)を引いた値(375,144.19km<sup>2</sup>)で試算した。

### 3-4-1. 全国と北海道の一般道路現況（実延長、改良率、舗装率、道路密度等）の推移

全国

| 事項<br>年度 | 市町村道        |                   |            |                   |            |                              |
|----------|-------------|-------------------|------------|-------------------|------------|------------------------------|
|          | 実延長<br>(km) | 改良済<br>延長<br>(km) | 改良率<br>(%) | 舗装済<br>延長<br>(km) | 舗装率<br>(%) | 道路密度<br>(m/km <sup>2</sup> ) |
| H元(初)    | 930,230     | 391,909           | 42.1       | 586,153           | 63.0       | 2,480                        |
| 2(初)     | 934,319     | 404,227           | 43.3       | 602,229           | 64.5       | 2,491                        |
| 3(初)     | 939,552     | 415,619           | 44.2       | 615,847           | 65.5       | 2,505                        |
| 4(初)     | 943,472     | 426,311           | 45.2       | 628,653           | 66.6       | 2,515                        |
| 5(初)     | 948,642     | 437,276           | 46.1       | 642,142           | 67.7       | 2,529                        |
| 6(初)     | 953,600     | 448,442           | 47.0       | 654,286           | 68.6       | 2,542                        |
| 7(初)     | 957,792     | 457,658           | 47.8       | 664,719           | 69.4       | 2,553                        |
| 8(初)     | 961,406     | 466,880           | 48.6       | 674,452           | 70.2       | 2,563                        |
| 9(初)     | 965,074     | 475,947           | 49.3       | 684,652           | 70.9       | 2,573                        |
| 10(初)    | 968,430     | 484,314           | 50.0       | 693,765           | 71.6       | 2,581                        |
| 11(初)    | 973,838     | 494,377           | 50.8       | 704,076           | 72.3       | 2,596                        |
| 12(初)    | 977,764     | 501,920           | 51.3       | 711,770           | 72.8       | 2,606                        |
| 13(初)    | 982,521     | 511,203           | 52.0       | 721,332           | 73.4       | 2,619                        |
| 14(初)    | 987,943     | 521,453           | 52.8       | 731,878           | 74.1       | 2,634                        |
| 15(初)    | 992,674     | 529,665           | 53.4       | 740,726           | 74.6       | 2,646                        |
| 16(初)    | 997,296     | 538,025           | 53.9       | 748,843           | 75.1       | 2,658                        |
| 17(初)    | 1,002,185   | 546,867           | 54.6       | 757,055           | 75.5       | 2,671                        |
| 18(初)    | 1,005,975   | 553,230           | 55.0       | 763,254           | 75.9       | 2,682                        |
| 19(初)    | 1,009,599   | 559,832           | 55.5       | 769,467           | 76.2       | 2,691                        |
| 20(初)    | 1,012,088   | 565,740           | 55.9       | 774,737           | 76.5       | 2,698                        |
| 21(初)    | 1,016,058   | 572,784           | 56.4       | 780,793           | 76.8       | 2,708                        |
| 22(初)    | 1,018,101   | 578,008           | 56.8       | 785,953           | 77.2       | 2,714                        |
| 23(初)    | 1,020,286   | 583,055           | 57.1       | 790,493           | 77.5       | 2,720                        |
| 24(初)    | 1,022,248   | 587,988           | 57.5       | 795,054           | 77.8       | 2,725                        |
| 25(初)    | 1,023,962   | 592,815           | 57.9       | 800,010           | 78.1       | 2,730                        |
| 26(初)    | 1,025,416   | 597,251           | 58.2       | 804,018           | 78.4       | 2,733                        |
| 27(初)    | 1,026,980   | 601,592           | 58.6       | 808,495           | 78.7       | 2,738                        |
| 28(初)    | 1,028,375   | 605,176           | 58.8       | 813,003           | 79.1       | 2,741                        |
| 29(初)    | 1,029,787   | 608,358           | 59.1       | 816,037           | 79.2       | 2,745                        |
| 30(初)    | 1,030,424   | 611,349           | 59.3       | 818,799           | 79.5       | 2,730                        |
| R元(初)    | 1,031,840   | 614,183           | 59.5       | 821,519           | 79.6       | 2,734                        |
| 2        | 1,033,030   | 617,217           | 59.7       | 823,940           | 79.8       | 2,737                        |

出典：国土交通省道路局「道路統計年報」2021

注1：年度区分で、(初)とあるのは年度当初の数値であり、( )書のないのは年度末の数値である。

注2：改良済は、幅員5.5m以下を含む延長及び率である。

注3：舗装済は、簡易舗装を含む延長及び率である。

注4：道路密度の計算に用いた面積は、S47以降はS47.10.1現在の面積の値(377,388.55km<sup>2</sup>)で、S46以前はS47.10.1現在の面積の値から沖縄の面積の値(2,244.36km<sup>2</sup>)を引いた値(375,144.19km<sup>2</sup>)で試算した。

### 3-4-1. 全国と北海道の一般道路現況（実延長、改良率、舗装率、道路密度等）の推移

全国

| 事項<br>年度 | 合計          |                   |            |                   |            |                              |
|----------|-------------|-------------------|------------|-------------------|------------|------------------------------|
|          | 実延長<br>(km) | 改良済<br>延長<br>(km) | 改良率<br>(%) | 舗装済<br>延長<br>(km) | 舗装率<br>(%) | 道路密度<br>(m/km <sup>2</sup> ) |
| S27      | —           | —                 | —          | —                 | —          | —                            |
| 28       | 922,935     | 68,355            | 7.4        | 14,019            | 1.5        | 2,460                        |
| 29       | —           | —                 | —          | —                 | —          | —                            |
| 30       | —           | —                 | —          | —                 | —          | —                            |
| 31       | 943,431     | 83,145            | 8.8        | 19,497            | 2.1        | 2,515                        |
| 32       | 952,930     | 89,428            | 9.4        | 21,620            | 2.3        | 2,540                        |
| 33       | 959,948     | 94,708            | 9.9        | 23,839            | 2.5        | 2,559                        |
| 34       | 961,914     | 100,420           | 10.4       | 26,694            | 2.8        | 2,564                        |
| 35       | 972,688     | 106,972           | 11.0       | 29,823            | 3.1        | 2,593                        |
| 36       | 968,441     | 117,103           | 12.1       | 34,138            | 3.5        | 2,582                        |
| 38(初)    | 971,522     | 121,791           | 12.5       | 39,532            | 4.1        | 2,590                        |
| 38       | 967,534     | 130,220           | 13.5       | 49,654            | 5.1        | 2,579                        |
| 40(初)    | 984,753     | 149,070           | 15.1       | 61,340            | 6.2        | 2,625                        |
| 40       | 988,774     | 158,405           | 16.0       | 73,405            | 7.4        | 2,636                        |
| 41       | 996,629     | 166,802           | 16.7       | 89,637            | 9.0        | 2,657                        |
| 42       | 994,925     | 179,177           | 18.0       | 107,143           | 10.8       | 2,652                        |
| 43       | 1,004,814   | 191,986           | 19.1       | 126,552           | 12.6       | 2,678                        |
| 45(初)    | 1,013,951   | 201,017           | 19.8       | 151,068           | 14.9       | 2,703                        |
| 45       | 1,022,936   | 216,966           | 21.2       | 186,624           | 18.2       | 2,727                        |
| 46       | 1,036,895   | 235,807           | 22.7       | 225,321           | 21.7       | 2,764                        |
| 47       | 1,048,496   | 255,533           | 24.4       | 263,570           | 25.1       | 2,778                        |
| 48       | 1,057,648   | 273,079           | 25.8       | 302,330           | 28.6       | 2,819                        |
| 50(初)    | 1,066,028   | 289,355           | 27.1       | 336,733           | 31.6       | 2,842                        |
| 51(初)    | 1,077,320   | 304,242           | 28.2       | 370,810           | 34.4       | 2,872                        |
| 52(初)    | 1,086,230   | 318,681           | 29.3       | 403,329           | 37.1       | 2,895                        |
| 53(初)    | 1,095,053   | 334,975           | 30.6       | 438,333           | 40.0       | 2,919                        |
| 54(初)    | 1,103,708   | 350,005           | 31.7       | 472,004           | 42.8       | 2,942                        |
| 55(初)    | 1,110,808   | 366,093           | 33.0       | 508,325           | 45.8       | 2,961                        |
| 56(初)    | 1,115,148   | 381,293           | 34.2       | 535,741           | 48.0       | 2,973                        |
| 57(初)    | 1,120,020   | 398,138           | 35.5       | 565,993           | 50.5       | 2,986                        |
| 58(初)    | 1,120,051   | 415,880           | 37.1       | 595,533           | 53.2       | 2,986                        |
| 59(初)    | 1,121,782   | 432,491           | 38.6       | 622,760           | 55.5       | 2,990                        |
| 60(初)    | 1,123,950   | 448,660           | 39.9       | 648,935           | 57.7       | 2,996                        |
| 61(初)    | 1,123,684   | 465,712           | 41.4       | 674,893           | 60.1       | 2,995                        |
| 62(初)    | 1,095,021   | 492,959           | 45.0       | 714,416           | 65.2       | 2,919                        |
| 63(初)    | 1,100,002   | 508,158           | 46.2       | 732,529           | 66.6       | 2,932                        |

出典：国土交通省道路局「道路統計年報」2021

注1：年度区分で、(初)とあるのは年度当初の数値であり、( )書のないのは年度末の数値である。

注2：改良済は、幅員5.5m以下を含む延長及び率である。

注3：舗装済は、簡易舗装を含む延長及び率である。

注4：道路密度の計算に用いた面積は、S47以降はS47.10.1現在の面積の値(377,388.55km<sup>2</sup>)で、S46以前はS47.10.1現在の面積の値から沖縄の面積の値(2,244.36km<sup>2</sup>)を引いた値(375,144.19km<sup>2</sup>)で試算した。

### 3-4-1. 全国と北海道の一般道路現況（実延長、改良率、舗装率、道路密度等）の推移

全国

| 事項<br>年度 | 合計          |                   |            |                   |            |                              |
|----------|-------------|-------------------|------------|-------------------|------------|------------------------------|
|          | 実延長<br>(km) | 改良済<br>延長<br>(km) | 改良率<br>(%) | 舗装済<br>延長<br>(km) | 舗装率<br>(%) | 道路密度<br>(m/km <sup>2</sup> ) |
| H元(初)    | 1,105,574   | 521,689           | 47.2       | 749,876           | 67.8       | 2,947                        |
| 2(初)     | 1,110,037   | 535,548           | 48.2       | 767,085           | 69.1       | 2,959                        |
| 3(初)     | 1,115,592   | 548,396           | 49.2       | 781,635           | 70.1       | 2,974                        |
| 4(初)     | 1,119,790   | 560,539           | 50.1       | 795,237           | 71.0       | 2,985                        |
| 5(初)     | 1,125,482   | 573,034           | 50.9       | 809,726           | 71.9       | 3,000                        |
| 6(初)     | 1,130,778   | 585,645           | 51.8       | 822,662           | 72.8       | 3,014                        |
| 7(初)     | 1,136,631   | 597,129           | 52.5       | 835,100           | 73.5       | 3,030                        |
| 8(初)     | 1,141,600   | 608,294           | 53.3       | 846,180           | 74.1       | 3,043                        |
| 9(初)     | 1,146,092   | 618,919           | 54.0       | 857,417           | 74.8       | 3,055                        |
| 10(初)    | 1,149,969   | 628,662           | 54.7       | 867,451           | 75.4       | 3,065                        |
| 11(初)    | 1,155,439   | 639,707           | 55.4       | 878,056           | 76.0       | 3,080                        |
| 12(初)    | 1,159,723   | 648,204           | 55.9       | 886,311           | 76.4       | 3,091                        |
| 13(初)    | 1,164,796   | 658,471           | 56.5       | 896,401           | 77.0       | 3,105                        |
| 14(初)    | 1,170,363   | 669,566           | 57.2       | 907,456           | 77.5       | 3,120                        |
| 15(初)    | 1,175,398   | 678,737           | 57.7       | 917,827           | 78.1       | 3,133                        |
| 16(初)    | 1,180,342   | 687,955           | 58.3       | 926,377           | 78.5       | 3,146                        |
| 17(初)    | 1,185,590   | 697,711           | 58.8       | 935,023           | 78.9       | 3,160                        |
| 18(初)    | 1,189,616   | 704,801           | 59.2       | 941,677           | 79.2       | 3,171                        |
| 19(初)    | 1,193,459   | 712,194           | 59.7       | 948,182           | 79.4       | 3,181                        |
| 20(初)    | 1,196,217   | 718,851           | 60.1       | 953,805           | 79.7       | 3,189                        |
| 21(初)    | 1,200,225   | 726,436           | 60.5       | 960,011           | 80.0       | 3,199                        |
| 22(初)    | 1,202,449   | 732,218           | 60.9       | 965,431           | 80.3       | 3,205                        |
| 23(初)    | 1,204,744   | 737,889           | 61.2       | 970,173           | 80.5       | 3,211                        |
| 24(初)    | 1,206,867   | 743,411           | 61.6       | 974,964           | 80.8       | 3,217                        |
| 25(初)    | 1,208,769   | 748,817           | 61.9       | 980,177           | 81.1       | 3,222                        |
| 26(初)    | 1,210,344   | 753,766           | 62.3       | 984,407           | 81.3       | 3,226                        |
| 27(初)    | 1,212,071   | 758,594           | 62.6       | 989,098           | 81.6       | 3,231                        |
| 28(初)    | 1,213,543   | 762,530           | 62.8       | 993,713           | 81.9       | 3,235                        |
| 29(初)    | 1,215,091   | 766,127           | 63.1       | 996,916           | 82.0       | 3,239                        |
| 30(初)    | 1,215,843   | 769,569           | 63.3       | 999,805           | 82.2       | 3,222                        |
| R元(初)    | 1,217,468   | 772,675           | 63.5       | 1,002,791         | 82.4       | 3,226                        |
| 2        | 1,218,698   | 775,968           | 63.7       | 1,005,292         | 82.5       | 3,229                        |

出典：国土交通省道路局「道路統計年報」2021

注1：年度区分で、(初)とあるのは年度当初の数値であり、( )書のないのは年度末の数値である。

注2：改良済は、幅員5.5m以下を含む延長及び率である。

注3：舗装済は、簡易舗装を含む延長及び率である。

注4：道路密度の計算に用いた面積は、S47以降はS47.10.1現在の面積の値(377,388.55km<sup>2</sup>)で、S46以前はS47.10.1現在の面積の値から沖縄の面積の値(2,244.36km<sup>2</sup>)を引いた値(375,144.19km<sup>2</sup>)で試算した。

### 3-4-1. 全国と北海道の一般道路現況（実延長、改良率、舗装率、道路密度等）の推移

北海道

| 年度    | 一般国道        |                   |            |                   |            |                              |
|-------|-------------|-------------------|------------|-------------------|------------|------------------------------|
|       | 実延長<br>(km) | 改良済<br>延長<br>(km) | 改良率<br>(%) | 舗装済<br>延長<br>(km) | 舗装率<br>(%) | 道路密度<br>(m/km <sup>2</sup> ) |
| S27   | 4,230       | 746               | 17.6       | 53                | 1.3        | 51                           |
| 28    | 4,222       | 1,143             | 27.1       | 107               | 2.5        | 51                           |
| 29    | 4,220       | 755               | 17.9       | 115               | 2.7        | 51                           |
| 30    | 4,220       | 786               | 18.6       | 132               | 3.1        | 51                           |
| 31    | 4,227       | 806               | 19.1       | 163               | 3.9        | 51                           |
| 32    | 4,224       | 909               | 21.5       | 214               | 5.1        | 51                           |
| 33    | 4,188       | 1,002             | 23.9       | 273               | 6.5        | 50                           |
| 34    | 4,178       | 1,169             | 28.0       | 350               | 8.4        | 50                           |
| 35    | 4,170       | 1,278             | 30.6       | 490               | 11.8       | 50                           |
| 36    | 4,167       | 1,447             | 34.7       | 638               | 15.3       | 50                           |
| 37    | 4,291       | 1,727             | 40.2       | 780               | 18.2       | 51                           |
| 38    | 4,243       | 1,865             | 44.0       | 1,063             | 25.1       | 51                           |
| 39    | 4,237       | 1,965             | 46.4       | 1,263             | 29.8       | 51                           |
| 40    | 4,220       | 2,246             | 53.2       | 1,537             | 36.4       | 51                           |
| 41    | 4,181       | 2,456             | 58.7       | 1,938             | 46.4       | 50                           |
| 42    | 4,176       | 2,716             | 65.0       | 2,265             | 54.2       | 50                           |
| 43    | 4,168       | 2,870             | 68.9       | 2,459             | 59.0       | 50                           |
| 44    | 4,156       | 3,054             | 73.5       | 2,681             | 64.5       | 50                           |
| 45    | 4,910       | 3,762             | 76.6       | 3,217             | 65.5       | 59                           |
| 46    | 4,880       | 3,964             | 81.2       | 3,496             | 71.6       | 58                           |
| 47    | 4,910       | 4,202             | 85.6       | 3,789             | 77.2       | 59                           |
| 48    | 4,900       | 4,456             | 90.9       | 4,085             | 83.4       | 59                           |
| 50(初) | 5,428       | 4,964             | 91.5       | 4,625             | 85.2       | 65                           |
| 51(初) | 5,428       | 5,016             | 92.4       | 4,710             | 86.8       | 65                           |
| 52(初) | 5,438       | 5,059             | 93.0       | 4,809             | 88.4       | 65                           |
| 53(初) | 5,434       | 5,094             | 93.7       | 4,884             | 89.9       | 65                           |
| 54(初) | 5,450       | 5,159             | 94.7       | 4,974             | 91.3       | 65                           |
| 55(初) | 5,448       | 5,166             | 94.8       | 5,050             | 92.7       | 65                           |
| 56(初) | 5,457       | 5,189             | 95.1       | 5,097             | 93.4       | 65                           |
| 57(初) | 5,855       | 5,565             | 95.0       | 5,482             | 93.6       | 70                           |
| 58(初) | 5,839       | 5,587             | 95.7       | 5,513             | 94.4       | 70                           |
| 59(初) | 5,842       | 5,616             | 96.1       | 5,554             | 95.1       | 70                           |
| 60(初) | 5,840       | 5,650             | 96.7       | 5,594             | 95.8       | 70                           |
| 61(初) | 5,848       | 5,683             | 97.2       | 5,650             | 96.6       | 70                           |
| 62(初) | 5,850       | 5,712             | 97.6       | 5,695             | 97.4       | 70                           |
| 63(初) | 5,845       | 5,737             | 98.2       | 5,724             | 97.9       | 70                           |

出典：北海道開発局「道路現況調書」

注1：年度の(初)は年度当初の数値であり、( )のないのは年度末の数値である。またS49の数値は、50年当初と同データとなるため欠欄としている。

注2：改良済は幅員5.5m未満を含む延長及び率である。

注3：舗装済は簡易舗装を含む延長及び率である。

注4：道路密度の計算に用いた面積は、S47.10.1現在の面積の値(83,510.58km<sup>2</sup> [北方四島含む])で試算した。



### 3-4-1. 全国と北海道の一般道路現況（実延長、改良率、舗装率、道路密度等）の推移

北海道

| 事項<br>年度 | 一般国道        |                   |            |                   |            |                              |
|----------|-------------|-------------------|------------|-------------------|------------|------------------------------|
|          | 実延長<br>(km) | 改良済<br>延長<br>(km) | 改良率<br>(%) | 舗装済<br>延長<br>(km) | 舗装率<br>(%) | 道路密度<br>(m/km <sup>2</sup> ) |
| H元(初)    | 5,846       | 5,768             | 98.7       | 5,768             | 98.7       | 70                           |
| 2(初)     | 5,843       | 5,771             | 98.8       | 5,781             | 98.9       | 70                           |
| 3(初)     | 5,851       | 5,787             | 98.9       | 5,794             | 99.0       | 70                           |
| 4(初)     | 5,873       | 5,812             | 99.0       | 5,830             | 99.3       | 70                           |
| 5(初)     | 6,289       | 6,227             | 99.0       | 6,233             | 99.1       | 75                           |
| 6(初)     | 6,282       | 6,230             | 99.2       | 6,242             | 99.4       | 75                           |
| 7(初)     | 6,279       | 6,241             | 99.4       | 6,254             | 99.6       | 75                           |
| 8(初)     | 6,286       | 6,252             | 99.4       | 6,262             | 99.6       | 75                           |
| 9(初)     | 6,300       | 6,269             | 99.5       | 6,279             | 99.7       | 75                           |
| 10(初)    | 6,318       | 6,288             | 99.5       | 6,305             | 99.8       | 76                           |
| 11(初)    | 6,366       | 6,337             | 99.5       | 6,354             | 99.8       | 76                           |
| 12(初)    | 6,367       | 6,339             | 99.6       | 6,356             | 99.8       | 76                           |
| 13(初)    | 6,407       | 6,407             | 100.0      | 6,397             | 99.8       | 77                           |
| 14(初)    | 6,429       | 6,429             | 100.0      | 6,422             | 99.9       | 77                           |
| 15(初)    | 6,452       | 6,452             | 100.0      | 6,445             | 99.9       | 77                           |
| 16(初)    | 6,476       | 6,476             | 100.0      | 6,470             | 99.9       | 78                           |
| 17(初)    | 6,515       | 6,515             | 100.0      | 6,509             | 99.9       | 78                           |
| 18(初)    | 6,542       | 6,542             | 100.0      | 6,536             | 99.9       | 78                           |
| 19(初)    | 6,567       | 6,567             | 100.0      | 6,562             | 99.9       | 79                           |
| 20(初)    | 6,564       | 6,564             | 100.0      | 6,560             | 99.9       | 79                           |
| 21(初)    | 6,578       | 6,578             | 100.0      | 6,578             | 100.0      | 79                           |
| 22(初)    | 6,630       | 6,630             | 100.0      | 6,630             | 100.0      | 79                           |
| 23(初)    | 6,652       | 6,652             | 100.0      | 6,652             | 100.0      | 80                           |
| 24(初)    | 6,675       | 6,675             | 100.0      | 6,675             | 100.0      | 80                           |
| 25(初)    | 6,714       | 6,714             | 100.0      | 6,714             | 100.0      | 80                           |
| 26(初)    | 6,721       | 6,721             | 100.0      | 6,720             | 100.0      | 80                           |
| 27(初)    | 6,761       | 6,761             | 100.0      | 6,761             | 100.0      | 81                           |
| 28(初)    | 6,801       | 6,801             | 100.0      | 6,801             | 100.0      | 81                           |
| 29(初)    | 6,776       | 6,776             | 100.0      | 6,776             | 100.0      | 81                           |
| 30(初)    | 6,786       | 6,786             | 100.0      | 6,786             | 100.0      | 81                           |
| R元(初)    | 6,737       | 6,737             | 100.0      | 6,737             | 100.0      | 81                           |
| 2(初)     | 6,761       | 6,761             | 100.0      | 6,761             | 100.0      | 81                           |
| 3(初)     | 6,770       | 6,770             | 100.0      | 6,770             | 100.0      | 81                           |

出典：北海道開発局「道路現況調書」

注1：年度の(初)は年度当初の数値であり、( )のないのは年度末の数値である。またS49の数値は、50年当初と同データとなるため欠欄としている。

注2：改良済は幅員5.5m未満を含む延長及び率である。

注3：舗装済は簡易舗装を含む延長及び率である。

注4：道路密度の計算に用いた面積は、S47.10.1現在の面積の値(83,510.58km<sup>2</sup> [北方四島含む])で試算した。

### 3-4-1. 全国と北海道の一般道路現況（実延長、改良率、舗装率、道路密度等）の推移

北海道

| 年度    | 道道          |                   |            |                   |            |                              |
|-------|-------------|-------------------|------------|-------------------|------------|------------------------------|
|       | 実延長<br>(km) | 改良済<br>延長<br>(km) | 改良率<br>(%) | 舗装済<br>延長<br>(km) | 舗装率<br>(%) | 道路密度<br>(m/km <sup>2</sup> ) |
| S27   | 3,744       | 412               | 11.0       | 14                | 0.4        | 45                           |
| 28    | 5,135       | 595               | 11.6       | 12                | 0.2        | 61                           |
| 29    | 5,759       | 982               | 17.1       | 38                | 0.7        | 69                           |
| 30    | 5,141       | 895               | 17.4       | 27                | 0.5        | 62                           |
| 31    | 7,053       | 1,163             | 16.5       | 42                | 0.6        | 84                           |
| 32    | 7,197       | 1,269             | 17.6       | 62                | 0.9        | 86                           |
| 33    | 7,132       | 1,485             | 20.8       | 80                | 1.1        | 85                           |
| 34    | 7,082       | 1,309             | 18.5       | 104               | 1.5        | 85                           |
| 35    | 7,733       | 1,211             | 15.7       | 144               | 1.9        | 93                           |
| 36    | 7,779       | 1,240             | 15.9       | 204               | 2.6        | 93                           |
| 37    | 7,785       | 1,256             | 16.1       | 263               | 3.4        | 93                           |
| 38    | 7,998       | 1,339             | 16.7       | 374               | 4.7        | 96                           |
| 39    | 8,499       | 1,535             | 18.1       | 538               | 6.3        | 102                          |
| 40    | 8,935       | 1,748             | 19.6       | 751               | 8.4        | 107                          |
| 41    | 9,382       | 1,923             | 20.5       | 1,106             | 11.8       | 112                          |
| 42    | 9,804       | 3,056             | 31.2       | 1,440             | 14.7       | 117                          |
| 43    | 9,800       | 3,538             | 36.1       | 1,754             | 17.9       | 117                          |
| 44    | 9,821       | 3,653             | 37.2       | 1,980             | 20.2       | 118                          |
| 45    | 10,073      | 4,335             | 43.0       | 2,619             | 26.0       | 121                          |
| 46    | 10,678      | 5,267             | 49.3       | 3,372             | 31.6       | 128                          |
| 47    | 10,702      | 5,969             | 55.8       | 4,238             | 39.6       | 128                          |
| 48    | 10,867      | 6,632             | 61.0       | 5,189             | 47.8       | 130                          |
| 50(初) | 10,543      | 6,758             | 64.1       | 5,410             | 51.3       | 126                          |
| 51(初) | 10,684      | 7,170             | 67.1       | 5,916             | 55.4       | 128                          |
| 52(初) | 10,787      | 7,381             | 68.4       | 6,266             | 58.1       | 129                          |
| 53(初) | 10,810      | 7,584             | 70.2       | 6,667             | 61.7       | 129                          |
| 54(初) | 10,983      | 7,904             | 72.0       | 7,098             | 64.6       | 132                          |
| 55(初) | 11,274      | 8,201             | 72.7       | 7,532             | 66.8       | 135                          |
| 56(初) | 11,339      | 8,411             | 74.2       | 7,822             | 69.0       | 136                          |
| 57(初) | 11,088      | 8,375             | 75.5       | 7,799             | 70.3       | 133                          |
| 58(初) | 11,266      | 8,595             | 76.3       | 8,128             | 72.1       | 135                          |
| 59(初) | 11,356      | 8,859             | 78.0       | 8,420             | 74.1       | 136                          |
| 60(初) | 11,462      | 9,086             | 79.3       | 8,713             | 76.0       | 137                          |
| 61(初) | 11,479      | 9,339             | 81.4       | 9,010             | 78.5       | 137                          |
| 62(初) | 11,408      | 9,549             | 83.7       | 9,287             | 81.4       | 137                          |
| 63(初) | 11,487      | 9,798             | 85.3       | 9,526             | 82.9       | 138                          |

出典：北海道開発局「道路現況調書」

注1：年度の(初)は年度当初の数値であり、( )のないのは年度末の数値である。またS49の数値は、50年当初と同データとなるため欠欄としている。

注2：改良済は幅員5.5m未満を含む延長及び率である。

注3：舗装済は簡易舗装を含む延長及び率である。

注4：道路密度の計算に用いた面積は、S47.10.1現在の面積の値(83,510.58km<sup>2</sup> [北方四島含む])で試算した。

### 3-4-1. 全国と北海道の一般道路現況（実延長、改良率、舗装率、道路密度等）の推移

北海道

| 年度    | 道道          |                   |            |                   |            |                              |
|-------|-------------|-------------------|------------|-------------------|------------|------------------------------|
|       | 実延長<br>(km) | 改良済<br>延長<br>(km) | 改良率<br>(%) | 舗装済<br>延長<br>(km) | 舗装率<br>(%) | 道路密度<br>(m/km <sup>2</sup> ) |
| H元(初) | 11,542      | 10,056            | 87.1       | 9,798             | 84.9       | 138                          |
| 2(初)  | 11,584      | 10,238            | 88.4       | 9,999             | 86.3       | 139                          |
| 3(初)  | 11,615      | 10,361            | 89.2       | 10,173            | 87.6       | 139                          |
| 4(初)  | 11,691      | 10,483            | 89.7       | 10,319            | 88.3       | 140                          |
| 5(初)  | 11,357      | 10,193            | 89.8       | 10,070            | 88.7       | 136                          |
| 6(初)  | 11,404      | 10,303            | 90.3       | 10,200            | 89.4       | 137                          |
| 7(初)  | 11,469      | 10,395            | 90.6       | 10,298            | 89.8       | 137                          |
| 8(初)  | 11,507      | 10,498            | 91.2       | 10,401            | 90.4       | 138                          |
| 9(初)  | 11,579      | 10,585            | 91.4       | 10,504            | 90.7       | 139                          |
| 10(初) | 11,622      | 10,653            | 91.7       | 10,562            | 90.9       | 139                          |
| 11(初) | 11,649      | 10,708            | 91.9       | 10,627            | 91.2       | 139                          |
| 12(初) | 11,651      | 10,742            | 92.2       | 10,661            | 91.5       | 140                          |
| 13(初) | 11,662      | 10,778            | 92.4       | 10,703            | 91.8       | 140                          |
| 14(初) | 11,668      | 10,805            | 92.6       | 10,724            | 91.9       | 140                          |
| 15(初) | 11,684      | 10,856            | 92.9       | 10,784            | 92.3       | 140                          |
| 16(初) | 11,705      | 10,887            | 93.0       | 10,810            | 92.4       | 140                          |
| 17(初) | 11,717      | 10,914            | 93.2       | 10,828            | 92.4       | 140                          |
| 18(初) | 11,724      | 10,940            | 93.3       | 10,856            | 92.6       | 140                          |
| 19(初) | 11,732      | 10,964            | 93.5       | 10,888            | 92.8       | 140                          |
| 20(初) | 11,748      | 10,994            | 93.6       | 10,919            | 92.9       | 141                          |
| 21(初) | 11,752      | 11,010            | 93.7       | 10,936            | 93.1       | 141                          |
| 22(初) | 11,762      | 11,035            | 93.8       | 10,967            | 93.2       | 141                          |
| 23(初) | 11,766      | 11,052            | 93.9       | 10,988            | 93.4       | 141                          |
| 24(初) | 11,766      | 11,069            | 94.1       | 11,007            | 93.5       | 141                          |
| 25(初) | 11,783      | 11,069            | 93.9       | 11,007            | 93.4       | 141                          |
| 26(初) | 11,807      | 11,119            | 94.2       | 11,067            | 93.7       | 141                          |
| 27(初) | 11,822      | 11,131            | 94.2       | 11,086            | 93.8       | 142                          |
| 28(初) | 11,828      | 11,138            | 94.2       | 11,093            | 93.8       | 142                          |
| 29(初) | 11,861      | 11,175            | 94.2       | 11,130            | 93.8       | 142                          |
| 30(初) | 11,871      | 11,188            | 94.2       | 11,146            | 93.9       | 142                          |
| R元(初) | 11,889      | 11,206            | 94.3       | 11,170            | 94.0       | 142                          |
| 2(初)  | 11,895      | 11,215            | 94.3       | 11,180            | 94.0       | 142                          |
| 3(初)  | 11,902      | 11,226            | 94.3       | 11,193            | 94.0       | 143                          |

出典：北海道開発局「道路現況調書」

注1：年度の(初)は年度当初の数値であり、( )のないのは年度末の数値である。またS49の数値は、50年当初と同データとなるため欠欄としている。

注2：改良済は幅員5.5m未満を含む延長及び率である。

注3：舗装済は簡易舗装を含む延長及び率である。

注4：道路密度の計算に用いた面積は、S47.10.1現在の面積の値(83,510.58km<sup>2</sup> [北方四島含む])で試算した。

### 3-4-1. 全国と北海道の一般道路現況（実延長、改良率、舗装率、道路密度等）の推移

北海道

| 年度    | 市町村道        |                   |            |                   |            |                              |
|-------|-------------|-------------------|------------|-------------------|------------|------------------------------|
|       | 実延長<br>(km) | 改良済<br>延長<br>(km) | 改良率<br>(%) | 舗装済<br>延長<br>(km) | 舗装率<br>(%) | 道路密度<br>(m/km <sup>2</sup> ) |
| S27   | -           | -                 | -          | -                 | -          | -                            |
| 28    | -           | -                 | -          | -                 | -          | -                            |
| 29    | -           | -                 | -          | -                 | -          | -                            |
| 30    | -           | -                 | -          | -                 | -          | -                            |
| 31    | 40,879      | 6,387             | 15.6       | 130               | 0.3        | 490                          |
| 32    | 41,902      | 3,380             | 8.1        | 144               | 0.3        | 502                          |
| 33    | 44,819      | 2,454             | 5.5        | 172               | 0.4        | 537                          |
| 34    | 44,524      | 2,641             | 5.9        | 208               | 0.5        | 533                          |
| 35    | 46,417      | 3,812             | 8.2        | 230               | 0.5        | 556                          |
| 36    | 46,868      | 3,890             | 8.3        | 250               | 0.5        | 561                          |
| 37    | 46,876      | 3,957             | 8.4        | 318               | 0.7        | 561                          |
| 38    | 47,991      | 4,776             | 10.0       | 388               | 0.8        | 575                          |
| 39    | 49,165      | 5,179             | 10.5       | 441               | 0.9        | 589                          |
| 40    | 49,583      | 5,025             | 10.1       | 503               | 1.0        | 594                          |
| 41    | 50,217      | 4,950             | 9.9        | 669               | 1.3        | 601                          |
| 42    | 70,727      | 5,560             | 7.9        | 797               | 1.1        | 847                          |
| 43    | 51,462      | 5,929             | 11.5       | 966               | 1.9        | 616                          |
| 44    | 52,243      | 6,014             | 11.5       | 1,156             | 2.2        | 626                          |
| 45    | 52,881      | 6,786             | 12.8       | 1,405             | 2.7        | 633                          |
| 46    | 53,320      | 7,663             | 14.4       | 1,795             | 3.4        | 638                          |
| 47    | 54,057      | 8,930             | 16.5       | 2,209             | 4.1        | 647                          |
| 48    | 55,064      | 10,273            | 18.7       | 2,923             | 5.3        | 659                          |
| 50(初) | 56,236      | 11,522            | 20.5       | 3,627             | 6.4        | 673                          |
| 51(初) | 57,493      | 12,934            | 22.5       | 4,378             | 7.6        | 688                          |
| 52(初) | 58,414      | 13,941            | 23.9       | 5,199             | 8.9        | 699                          |
| 53(初) | 59,122      | 15,150            | 25.6       | 6,234             | 10.5       | 708                          |
| 54(初) | 59,726      | 16,723            | 28.0       | 7,462             | 12.5       | 715                          |
| 55(初) | 60,134      | 18,122            | 30.1       | 8,967             | 14.9       | 720                          |
| 56(初) | 60,819      | 19,723            | 32.4       | 10,310            | 17.0       | 728                          |
| 57(初) | 61,511      | 21,007            | 34.2       | 11,806            | 19.2       | 737                          |
| 58(初) | 61,997      | 22,783            | 36.7       | 13,199            | 21.3       | 742                          |
| 59(初) | 62,661      | 24,164            | 38.6       | 14,459            | 23.1       | 750                          |
| 60(初) | 63,106      | 25,403            | 40.3       | 15,609            | 24.7       | 756                          |
| 61(初) | 63,608      | 26,680            | 41.9       | 16,864            | 26.5       | 762                          |
| 62(初) | 63,905      | 27,549            | 43.1       | 18,647            | 29.2       | 765                          |
| 63(初) | 64,458      | 29,024            | 45.0       | 20,074            | 31.1       | 772                          |

出典：北海道開発局「道路現況調書」

注1：年度の(初)は年度当初の数値であり、( )のないのは年度末の数値である。またS49の数値は、50年当初と同データとなるため欠欄としている。

注2：改良済は幅員5.5m未満を含む延長及び率である。

注3：舗装済は簡易舗装を含む延長及び率である。

注4：道路密度の計算に用いた面積は、S47.10.1現在の面積の値(83,510.58km<sup>2</sup> [北方四島含む])で試算した。

### 3-4-1. 全国と北海道の一般道路現況（実延長、改良率、舗装率、道路密度等）の推移

北海道

| 事項<br>年度 | 市町村道        |                   |            |                   |            |                              |
|----------|-------------|-------------------|------------|-------------------|------------|------------------------------|
|          | 実延長<br>(km) | 改良済<br>延長<br>(km) | 改良率<br>(%) | 舗装済<br>延長<br>(km) | 舗装率<br>(%) | 道路密度<br>(m/km <sup>2</sup> ) |
| H元(初)    | 64,904      | 30,526            | 47.0       | 21,615            | 33.3       | 777                          |
| 2(初)     | 65,257      | 31,969            | 49.0       | 23,122            | 35.4       | 781                          |
| 3(初)     | 65,571      | 33,172            | 50.6       | 24,451            | 37.3       | 785                          |
| 4(初)     | 65,863      | 34,391            | 52.2       | 25,647            | 38.9       | 789                          |
| 5(初)     | 66,205      | 35,448            | 53.5       | 26,962            | 40.7       | 793                          |
| 6(初)     | 66,549      | 36,490            | 54.8       | 28,212            | 42.4       | 797                          |
| 7(初)     | 66,965      | 37,493            | 56.0       | 29,374            | 43.9       | 802                          |
| 8(初)     | 67,393      | 38,560            | 57.2       | 30,546            | 45.3       | 807                          |
| 9(初)     | 67,729      | 39,601            | 58.5       | 31,663            | 46.7       | 811                          |
| 10(初)    | 68,048      | 40,538            | 59.6       | 32,819            | 48.2       | 815                          |
| 11(初)    | 68,402      | 41,371            | 60.5       | 33,794            | 49.4       | 819                          |
| 12(初)    | 68,711      | 42,173            | 61.4       | 34,753            | 50.6       | 823                          |
| 13(初)    | 68,957      | 42,846            | 62.1       | 35,607            | 51.6       | 826                          |
| 14(初)    | 69,135      | 43,466            | 62.9       | 36,347            | 52.6       | 828                          |
| 15(初)    | 69,479      | 44,090            | 63.5       | 37,152            | 53.5       | 832                          |
| 16(初)    | 69,651      | 44,609            | 64.0       | 37,819            | 54.3       | 834                          |
| 17(初)    | 69,871      | 45,097            | 64.5       | 38,418            | 55.0       | 837                          |
| 18(初)    | 70,171      | 45,549            | 64.9       | 38,892            | 55.4       | 840                          |
| 19(初)    | 70,357      | 45,923            | 65.3       | 39,326            | 55.9       | 842                          |
| 20(初)    | 70,662      | 46,261            | 65.5       | 39,709            | 56.2       | 846                          |
| 21(初)    | 70,781      | 46,543            | 65.8       | 39,995            | 56.5       | 848                          |
| 22(初)    | 70,887      | 46,821            | 66.1       | 40,392            | 57.0       | 849                          |
| 23(初)    | 70,960      | 47,093            | 66.4       | 40,368            | 56.9       | 850                          |
| 24(初)    | 71,008      | 47,344            | 66.7       | 41,006            | 57.7       | 850                          |
| 25(初)    | 71,025      | 47,344            | 66.7       | 41,006            | 57.7       | 850                          |
| 26(初)    | 71,098      | 47,871            | 67.3       | 41,637            | 58.6       | 851                          |
| 27(初)    | 71,122      | 48,010            | 67.5       | 41,845            | 58.8       | 852                          |
| 28(初)    | 71,088      | 48,200            | 67.8       | 42,287            | 59.5       | 851                          |
| 29(初)    | 71,071      | 48,354            | 68.0       | 42,247            | 59.4       | 851                          |
| 30(初)    | 71,104      | 48,528            | 68.2       | 42,452            | 59.7       | 851                          |
| R元(初)    | 71,125      | 48,664            | 68.4       | 42,599            | 59.9       | 852                          |
| 2(初)     | 71,215      | 48,761            | 68.5       | 42,765            | 60.1       | 853                          |
| 3(初)     | 71,218      | 48,868            | 68.6       | 42,905            | 60.2       | 853                          |

出典：北海道開発局「道路現況調書」

注1：年度の(初)は年度当初の数値であり、( )のないのは年度末の数値である。またS49の数値は、50年当初と同データとなるため欠欄としている。

注2：改良済は幅員5.5m未満を含む延長及び率である。

注3：舗装済は簡易舗装を含む延長及び率である。

注4：道路密度の計算に用いた面積は、S47.10.1現在の面積の値(83,510.58km<sup>2</sup> [北方四島含む])で試算した。

### 3-4-1. 全国と北海道の一般道路現況（実延長、改良率、舗装率、道路密度等）の推移

北海道

| 年度    | 合計          |                   |            |                   |            |                              |
|-------|-------------|-------------------|------------|-------------------|------------|------------------------------|
|       | 実延長<br>(km) | 改良済<br>延長<br>(km) | 改良率<br>(%) | 舗装済<br>延長<br>(km) | 舗装率<br>(%) | 道路密度<br>(m/km <sup>2</sup> ) |
| S27   | 7,974       | 1,158             | 14.5       | 67                | 0.8        | 95                           |
| 28    | 9,357       | 1,738             | 18.6       | 119               | 1.3        | 112                          |
| 29    | 9,979       | 1,737             | 17.4       | 153               | 1.5        | 119                          |
| 30    | 9,361       | 1,681             | 18.0       | 159               | 1.7        | 112                          |
| 31    | 52,159      | 8,356             | 16.0       | 335               | 0.6        | 625                          |
| 32    | 53,323      | 5,558             | 10.4       | 420               | 0.8        | 639                          |
| 33    | 56,139      | 4,941             | 8.8        | 525               | 0.9        | 672                          |
| 34    | 55,784      | 5,119             | 9.2        | 662               | 1.2        | 668                          |
| 35    | 58,320      | 6,301             | 10.8       | 864               | 1.5        | 698                          |
| 36    | 58,814      | 6,577             | 11.2       | 1,092             | 1.9        | 704                          |
| 37    | 58,952      | 6,940             | 11.8       | 1,361             | 2.3        | 706                          |
| 38    | 60,232      | 7,980             | 13.2       | 1,825             | 3.0        | 721                          |
| 39    | 61,901      | 8,679             | 14.0       | 2,242             | 3.6        | 741                          |
| 40    | 62,738      | 9,019             | 14.4       | 2,791             | 4.4        | 751                          |
| 41    | 63,780      | 9,329             | 14.6       | 3,713             | 5.8        | 764                          |
| 42    | 84,707      | 11,332            | 13.4       | 4,502             | 5.3        | 1,014                        |
| 43    | 65,430      | 12,337            | 18.9       | 5,179             | 7.9        | 783                          |
| 44    | 66,220      | 12,721            | 19.2       | 5,817             | 8.8        | 793                          |
| 45    | 67,864      | 14,883            | 21.9       | 7,241             | 10.7       | 813                          |
| 46    | 68,878      | 16,894            | 24.5       | 8,663             | 12.6       | 825                          |
| 47    | 69,669      | 19,101            | 27.4       | 10,236            | 14.7       | 834                          |
| 48    | 70,831      | 21,361            | 30.2       | 12,197            | 17.2       | 848                          |
| 50(初) | 72,207      | 23,244            | 32.2       | 13,662            | 18.9       | 865                          |
| 51(初) | 73,605      | 25,120            | 34.1       | 15,004            | 20.4       | 881                          |
| 52(初) | 74,639      | 26,381            | 35.3       | 16,274            | 21.8       | 894                          |
| 53(初) | 75,366      | 27,828            | 36.9       | 17,785            | 23.6       | 902                          |
| 54(初) | 76,159      | 29,786            | 39.1       | 19,534            | 25.6       | 912                          |
| 55(初) | 76,856      | 31,489            | 41.0       | 21,549            | 28.0       | 920                          |
| 56(初) | 77,615      | 33,323            | 42.9       | 23,229            | 29.9       | 929                          |
| 57(初) | 78,454      | 34,947            | 44.5       | 25,087            | 32.0       | 939                          |
| 58(初) | 79,102      | 36,965            | 46.7       | 26,840            | 33.9       | 947                          |
| 59(初) | 79,859      | 38,639            | 48.4       | 28,433            | 35.6       | 956                          |
| 60(初) | 80,408      | 40,139            | 49.9       | 29,916            | 37.2       | 963                          |
| 61(初) | 80,935      | 41,702            | 51.5       | 31,524            | 38.9       | 969                          |
| 62(初) | 81,163      | 42,811            | 52.7       | 33,628            | 41.4       | 972                          |
| 63(初) | 81,790      | 44,559            | 54.5       | 35,324            | 43.2       | 979                          |

出典：北海道開発局「道路現況調書」

注1：年度の(初)は年度当初の数値であり、( )のないのは年度末の数値である。またS49の数値は、50年当初と同データとなるため欠欄としている。

注2：改良済は幅員5.5m未満を含む延長及び率である。

注3：舗装済は簡易舗装を含む延長及び率である。

注4：道路密度の計算に用いた面積は、S47.10.1現在の面積の値(83,510.58km<sup>2</sup> [北方四島含む])で試算した。

### 3-4-1. 全国と北海道の一般道路現況（実延長、改良率、舗装率、道路密度等）の推移

#### 北海道

| 事項<br>年度 | 合計          |                   |            |                   |            |                              |
|----------|-------------|-------------------|------------|-------------------|------------|------------------------------|
|          | 実延長<br>(km) | 改良済<br>延長<br>(km) | 改良率<br>(%) | 舗装済<br>延長<br>(km) | 舗装率<br>(%) | 道路密度<br>(m/km <sup>2</sup> ) |
| H元(初)    | 82,292      | 46,350            | 56.3       | 37,181            | 45.2       | 985                          |
| 2(初)     | 82,684      | 47,978            | 58.0       | 38,902            | 47.0       | 990                          |
| 3(初)     | 83,037      | 49,320            | 59.4       | 40,418            | 48.7       | 994                          |
| 4(初)     | 83,427      | 50,686            | 60.8       | 41,796            | 50.1       | 999                          |
| 5(初)     | 83,852      | 51,868            | 61.9       | 43,264            | 51.6       | 1,004                        |
| 6(初)     | 84,235      | 53,023            | 62.9       | 44,654            | 53.0       | 1,009                        |
| 7(初)     | 84,713      | 54,129            | 63.9       | 45,925            | 54.2       | 1,014                        |
| 8(初)     | 85,186      | 55,310            | 64.9       | 47,209            | 55.4       | 1,020                        |
| 9(初)     | 85,607      | 56,455            | 65.9       | 48,446            | 56.6       | 1,025                        |
| 10(初)    | 85,988      | 57,479            | 66.8       | 49,687            | 57.8       | 1,030                        |
| 11(初)    | 86,417      | 58,416            | 67.6       | 50,775            | 58.8       | 1,035                        |
| 12(初)    | 86,729      | 59,254            | 68.3       | 51,770            | 59.7       | 1,039                        |
| 13(初)    | 87,027      | 60,032            | 69.0       | 52,706            | 60.6       | 1,042                        |
| 14(初)    | 87,232      | 60,700            | 69.6       | 53,493            | 61.3       | 1,045                        |
| 15(初)    | 87,615      | 61,398            | 70.1       | 54,382            | 62.1       | 1,049                        |
| 16(初)    | 87,832      | 61,971            | 70.6       | 55,098            | 62.7       | 1,052                        |
| 17(初)    | 88,102      | 62,526            | 71.0       | 55,755            | 63.3       | 1,055                        |
| 18(初)    | 88,437      | 63,031            | 71.3       | 56,284            | 63.6       | 1,059                        |
| 19(初)    | 88,656      | 63,454            | 71.6       | 56,776            | 64.0       | 1,062                        |
| 20(初)    | 88,974      | 63,819            | 71.7       | 57,187            | 64.3       | 1,065                        |
| 21(初)    | 89,111      | 64,131            | 72.0       | 57,509            | 64.5       | 1,067                        |
| 22(初)    | 89,279      | 64,486            | 72.2       | 57,989            | 65.0       | 1,069                        |
| 23(初)    | 89,378      | 64,797            | 72.5       | 58,008            | 64.9       | 1,070                        |
| 24(初)    | 89,449      | 65,088            | 72.8       | 58,688            | 65.6       | 1,071                        |
| 25(初)    | 89,522      | 65,127            | 72.7       | 58,727            | 65.6       | 1,072                        |
| 26(初)    | 89,626      | 65,711            | 73.3       | 59,426            | 66.3       | 1,073                        |
| 27(初)    | 89,705      | 65,902            | 73.5       | 59,691            | 66.5       | 1,074                        |
| 28(初)    | 89,717      | 66,138            | 73.7       | 60,181            | 67.1       | 1,074                        |
| 29(初)    | 89,708      | 66,305            | 73.9       | 60,154            | 67.1       | 1,074                        |
| 30(初)    | 89,761      | 66,502            | 74.1       | 60,384            | 67.3       | 1,075                        |
| R元(初)    | 89,751      | 66,607            | 74.2       | 60,506            | 67.4       | 1,075                        |
| 2(初)     | 89,871      | 66,737            | 74.3       | 60,706            | 67.5       | 1,076                        |
| 3(初)     | 89,890      | 66,864            | 74.4       | 60,868            | 67.7       | 1,076                        |

出典：北海道開発局「道路現況調書」

注1：年度の(初)は年度当初の数値であり、( )のないのは年度末の数値である。またS49の数値は、50年当初と同データとなるため欠欄としている。

注2：改良済は幅員5.5m未満を含む延長及び率である。

注3：舗装済は簡易舗装を含む延長及び率である。

注4：道路密度の計算に用いた面積は、S47.10.1現在の面積の値(83,510.58km<sup>2</sup> [北方四島含む])で試算した。

### 3-4-2. 北海道の空港別乗降客数の推移

| 事項<br>空港名 | 北海道の空港別乗降客数の推移 (人) |            |            |            |            |
|-----------|--------------------|------------|------------|------------|------------|
|           | 平成12年              | 平成13年      | 平成14年      | 平成15年      | 平成16年      |
| 新千歳       | 18,023,450         | 18,405,090 | 18,835,196 | 18,457,467 | 17,605,502 |
| 旭川        | 973,239            | 989,610    | 1,066,845  | 1,095,253  | 1,117,902  |
| 稚内        | 299,266            | 294,880    | 300,261    | 259,274    | 255,111    |
| 釧路        | 901,468            | 945,367    | 948,612    | 979,014    | 923,681    |
| 帯広        | 678,105            | 698,866    | 709,084    | 665,576    | 657,750    |
| 函館        | 2,262,033          | 2,394,405  | 2,432,822  | 2,375,018  | 2,188,334  |
| 利尻        | 23,472             | 25,295     | 27,676     | 33,968     | 37,871     |
| 礼文        | 3,651              | 3,276      | 3,222      | 476        | 0          |
| 奥尻        | 17,592             | 17,094     | 16,750     | 17,006     | 13,553     |
| 中標津       | 214,192            | 227,855    | 225,344    | 207,682    | 213,273    |
| 紋別        | 62,472             | 78,788     | 75,744     | 68,263     | 54,853     |
| 女満別       | 1,059,770          | 1,063,786  | 1,060,205  | 1,084,811  | 995,805    |
| 札幌(丘珠)    | 336,076            | 319,586    | 323,046    | 352,086    | 380,605    |
| 合計        | 24,854,786         | 25,463,898 | 26,024,807 | 25,595,894 | 24,444,240 |

| 事項<br>空港名 | 北海道の空港別乗降客数の推移 (人) |            |            |            |            |
|-----------|--------------------|------------|------------|------------|------------|
|           | 平成17年              | 平成18年      | 平成19年      | 平成20年      | 平成21年      |
| 新千歳       | 17,871,752         | 18,392,635 | 18,329,412 | 17,656,262 | 16,537,566 |
| 旭川        | 1,184,550          | 1,265,436  | 1,253,163  | 1,312,219  | 1,186,436  |
| 稚内        | 239,177            | 229,679    | 222,694    | 197,500    | 175,003    |
| 釧路        | 952,193            | 909,704    | 877,242    | 804,501    | 736,812    |
| 帯広        | 681,052            | 644,304    | 646,232    | 620,869    | 561,557    |
| 函館        | 2,092,662          | 2,019,140  | 1,901,532  | 1,743,662  | 1,503,821  |
| 利尻        | 35,827             | 30,727     | 27,100     | 30,162     | 30,091     |
| 礼文        | 487                | 0          | 0          | 0          | 0          |
| 奥尻        | 11,657             | 11,986     | 11,010     | 10,297     | 10,344     |
| 中標津       | 223,101            | 208,500    | 200,126    | 180,496    | 165,974    |
| 紋別        | 55,714             | 54,457     | 49,759     | 47,917     | 47,513     |
| 女満別       | 1,015,350          | 1,088,195  | 972,325    | 917,631    | 768,198    |
| 札幌(丘珠)    | 370,242            | 375,182    | 372,622    | 357,236    | 327,658    |
| 合計        | 24,733,764         | 25,229,945 | 24,863,217 | 23,878,752 | 22,050,973 |

| 事項<br>空港名 | 北海道の空港別乗降客数の推移 (人) |            |            |            |            |
|-----------|--------------------|------------|------------|------------|------------|
|           | 平成22年              | 平成23年      | 平成24年      | 平成25年      | 平成26年      |
| 新千歳       | 16,748,180         | 15,774,467 | 17,463,051 | 18,674,344 | 19,270,922 |
| 旭川        | 1,198,376          | 940,657    | 1,063,264  | 1,067,812  | 1,098,230  |
| 稚内        | 168,844            | 169,627    | 175,969    | 177,369    | 181,805    |
| 釧路        | 709,151            | 601,378    | 637,603    | 676,834    | 680,607    |
| 帯広        | 551,805            | 511,862    | 565,524    | 571,477    | 583,480    |
| 函館        | 1,582,464          | 1,394,499  | 1,492,722  | 1,629,527  | 1,686,747  |
| 利尻        | 27,661             | 24,870     | 30,592     | 37,111     | 37,244     |
| 礼文        | 0                  | 0          | 0          | 0          | 0          |
| 奥尻        | 9,759              | 8,434      | 9,238      | 10,126     | 10,486     |
| 中標津       | 169,348            | 174,045    | 188,286    | 193,621    | 198,401    |
| 紋別        | 49,534             | 49,623     | 51,269     | 57,859     | 65,957     |
| 女満別       | 710,957            | 657,616    | 718,374    | 731,043    | 737,504    |
| 札幌(丘珠)    | 205,007            | 117,451    | 136,464    | 149,567    | 173,471    |
| 合計        | 22,131,086         | 20,424,529 | 22,532,356 | 23,976,690 | 24,724,854 |

出典：国土交通省「空港管理状況調書」

注：各数値は暦年のデータである。



### 3-4-2. 北海道の空港別乗降客数の推移

| 事項<br>空港名 |  | 北海道の空港別乗降客数の推移 (人) |            |            |            |            |
|-----------|--|--------------------|------------|------------|------------|------------|
|           |  | 平成27年              | 平成28年      | 平成29年      | 平成30年      | 令和元年       |
| 新千歳       |  | 20,461,531         | 21,311,918 | 22,718,612 | 23,313,311 | 24,599,263 |
| 旭川        |  | 1,148,825          | 1,140,822  | 1,122,505  | 1,124,071  | 1,158,948  |
| 稚内        |  | 184,799            | 190,076    | 199,401    | 195,460    | 203,654    |
| 釧路        |  | 685,379            | 715,737    | 742,279    | 775,019    | 866,970    |
| 帯広        |  | 605,703            | 621,100    | 669,361    | 675,068    | 701,557    |
| 函館        |  | 1,772,052          | 1,744,682  | 1,791,083  | 1,763,710  | 1,800,577  |
| 利尻        |  | 38,183             | 41,932     | 46,022     | 44,771     | 45,183     |
| 礼文        |  | 0                  | 0          | 0          | 0          | 0          |
| 奥尻        |  | 10,995             | 10,099     | 11,235     | 9,527      | 11,881     |
| 中標津       |  | 197,245            | 202,701    | 206,304    | 203,958    | 214,875    |
| 紋別        |  | 71,802             | 70,070     | 75,190     | 70,747     | 77,299     |
| 女満別       |  | 757,103            | 768,990    | 824,715    | 833,568    | 860,458    |
| 札幌(丘珠)    |  | 175,908            | 205,297    | 250,884    | 263,119    | 277,425    |
| 合 計       |  | 26,109,525         | 27,023,424 | 28,657,591 | 29,272,329 | 30,818,090 |

| 事項<br>空港名 |  | 北海道の空港別乗降客数の推移 (人) |            |  |
|-----------|--|--------------------|------------|--|
|           |  | 令和2年               | 令和3年       |  |
| 新千歳       |  | 9,299,961          | 8,233,438  |  |
| 旭川        |  | 438,171            | 388,978    |  |
| 稚内        |  | 67,266             | 77,172     |  |
| 釧路        |  | 429,528            | 394,469    |  |
| 帯広        |  | 284,882            | 257,011    |  |
| 函館        |  | 765,948            | 689,395    |  |
| 利尻        |  | 24,324             | 29,435     |  |
| 礼文        |  | 0                  | 0          |  |
| 奥尻        |  | 8,092              | 9,781      |  |
| 中標津       |  | 81,049             | 76,258     |  |
| 紋別        |  | 34,633             | 30,303     |  |
| 女満別       |  | 377,364            | 409,410    |  |
| 札幌(丘珠)    |  | 171,737            | 195,287    |  |
| 合 計       |  | 11,982,955         | 10,790,937 |  |

出典：国土交通省「空港管理状況調書」

注：各数値は暦年のデータである。

### 3-4-2. 北海道の空港別乗降客数の推移（国内線）

| 事項<br>空港名 | 北海道の空港別乗降客数の推移（人） |            |            |            |            |
|-----------|-------------------|------------|------------|------------|------------|
|           | 平成12年             | 平成13年      | 平成14年      | 平成15年      | 平成16年      |
| 新千歳       | 17,576,379        | 17,947,785 | 18,319,009 | 18,023,953 | 17,082,412 |
| 旭川        | 972,172           | 986,809    | 1,053,300  | 1,068,229  | 1,069,558  |
| 稚内        | 299,266           | 294,523    | 299,624    | 258,919    | 255,111    |
| 釧路        | 898,791           | 941,915    | 937,871    | 964,828    | 888,934    |
| 帯広        | 674,317           | 682,995    | 690,908    | 644,122    | 614,571    |
| 函館        | 2,241,869         | 2,344,307  | 2,381,608  | 2,314,402  | 2,084,443  |
| 利尻        | 23,472            | 25,295     | 27,676     | 33,968     | 37,871     |
| 礼文        | 3,651             | 3,276      | 3,222      | 476        | 0          |
| 奥尻        | 17,592            | 17,094     | 16,750     | 17,006     | 13,553     |
| 中標津       | 214,192           | 227,855    | 225,344    | 207,382    | 213,019    |
| 紋別        | 62,412            | 78,788     | 75,744     | 68,263     | 54,853     |
| 女満別       | 1,058,646         | 1,062,168  | 1,058,305  | 1,083,820  | 994,157    |
| 札幌（丘珠）    | 336,076           | 319,586    | 323,046    | 352,086    | 380,605    |
| 合計        | 24,378,835        | 24,932,396 | 25,412,407 | 25,037,454 | 23,689,087 |

| 事項<br>空港名 | 北海道の空港別乗降客数の推移（人） |            |            |            |            |
|-----------|-------------------|------------|------------|------------|------------|
|           | 平成17年             | 平成18年      | 平成19年      | 平成20年      | 平成21年      |
| 新千歳       | 17,249,023        | 17,643,529 | 17,527,464 | 16,861,398 | 15,742,512 |
| 旭川        | 1,115,594         | 1,179,050  | 1,165,246  | 1,224,085  | 1,144,689  |
| 稚内        | 239,177           | 229,679    | 221,705    | 197,500    | 175,003    |
| 釧路        | 903,992           | 876,495    | 847,546    | 782,770    | 721,655    |
| 帯広        | 627,349           | 608,828    | 606,146    | 585,979    | 553,820    |
| 函館        | 1,946,017         | 1,895,288  | 1,771,744  | 1,618,505  | 1,436,263  |
| 利尻        | 35,827            | 30,727     | 27,100     | 30,162     | 30,091     |
| 礼文        | 487               | 0          | 0          | 0          | 0          |
| 奥尻        | 11,657            | 11,986     | 11,010     | 10,297     | 10,344     |
| 中標津       | 222,887           | 208,500    | 199,826    | 180,296    | 165,974    |
| 紋別        | 55,714            | 54,457     | 49,759     | 47,917     | 47,513     |
| 女満別       | 1,013,446         | 1,076,360  | 963,189    | 904,465    | 767,840    |
| 札幌（丘珠）    | 370,242           | 375,182    | 372,622    | 357,236    | 327,658    |
| 合計        | 23,791,412        | 24,190,081 | 23,763,357 | 22,800,610 | 21,123,362 |

| 事項<br>空港名 | 北海道の空港別乗降客数の推移（人） |            |            |            |            |
|-----------|-------------------|------------|------------|------------|------------|
|           | 平成22年             | 平成23年      | 平成24年      | 平成25年      | 平成26年      |
| 新千歳       | 15,801,032        | 14,932,896 | 16,383,692 | 17,398,764 | 17,717,548 |
| 旭川        | 1,126,475         | 900,783    | 1,021,684  | 981,547    | 954,355    |
| 稚内        | 167,512           | 169,627    | 175,969    | 177,369    | 181,805    |
| 釧路        | 692,259           | 594,383    | 624,566    | 656,013    | 669,739    |
| 帯広        | 549,272           | 507,747    | 543,990    | 555,947    | 579,246    |
| 函館        | 1,501,912         | 1,351,393  | 1,424,223  | 1,503,336  | 1,524,764  |
| 利尻        | 27,661            | 24,870     | 30,592     | 37,111     | 37,244     |
| 礼文        | 0                 | 0          | 0          | 0          | 0          |
| 奥尻        | 9,759             | 8,434      | 9,238      | 10,126     | 10,486     |
| 中標津       | 169,071           | 174,045    | 188,286    | 193,621    | 198,401    |
| 紋別        | 49,534            | 49,623     | 51,269     | 57,859     | 65,957     |
| 女満別       | 709,653           | 657,028    | 717,228    | 731,043    | 736,350    |
| 札幌（丘珠）    | 205,007           | 117,451    | 136,464    | 149,567    | 173,471    |
| 合計        | 21,009,147        | 19,488,280 | 21,307,201 | 22,452,303 | 22,849,366 |

出典：国土交通省「空港管理状況調書」

注：各数値は暦年のデータである。

### 3-4-2. 北海道の空港別乗降客数の推移（国内線）

| 事項<br>空港名 |      |   | 北海道の空港別乗降客数の推移（人） |            |            |            |            |
|-----------|------|---|-------------------|------------|------------|------------|------------|
|           |      |   | 平成27年             | 平成28年      | 平成29年      | 平成30年      | 令和元年       |
| 新         | 千    | 歳 | 18,348,794        | 18,732,019 | 19,428,246 | 19,587,471 | 20,732,744 |
| 旭         |      | 川 | 966,786           | 988,740    | 1,059,120  | 1,066,563  | 1,109,517  |
| 稚         |      | 内 | 184,799           | 190,076    | 199,401    | 195,460    | 203,654    |
| 釧         |      | 路 | 680,459           | 712,362    | 741,745    | 773,924    | 866,198    |
| 帯         |      | 広 | 604,519           | 613,398    | 661,893    | 672,535    | 700,943    |
| 函         |      | 館 | 1,567,196         | 1,543,735  | 1,593,815  | 1,582,657  | 1,632,697  |
| 利         |      | 尻 | 38,183            | 41,932     | 46,022     | 44,771     | 45,183     |
| 礼         |      | 文 | 0                 | 0          | 0          | 0          | 0          |
| 奥         |      | 尻 | 10,995            | 10,099     | 11,235     | 9,527      | 11,881     |
| 中         | 標    | 津 | 197,245           | 202,385    | 206,304    | 203,818    | 214,875    |
| 紋         |      | 別 | 71,802            | 70,070     | 75,190     | 70,747     | 77,299     |
| 女         | 満    | 別 | 756,032           | 768,620    | 824,715    | 832,586    | 858,500    |
| 札幌        | (丘珠) |   | 175,846           | 205,297    | 250,884    | 263,119    | 277,425    |
| 合         |      | 計 | 23,602,656        | 24,078,733 | 25,098,570 | 25,303,178 | 26,730,916 |

| 事項<br>空港名 |      |   | 北海道の空港別乗降客数の推移（人） |            |  |
|-----------|------|---|-------------------|------------|--|
|           |      |   | 令和2年              | 令和3年       |  |
| 新         | 千    | 歳 | 8,665,563         | 8,233,413  |  |
| 旭         |      | 川 | 430,964           | 388,978    |  |
| 稚         |      | 内 | 67,266            | 77,172     |  |
| 釧         |      | 路 | 429,528           | 394,469    |  |
| 帯         |      | 広 | 284,374           | 257,011    |  |
| 函         |      | 館 | 739,539           | 689,395    |  |
| 利         |      | 尻 | 24,324            | 29,435     |  |
| 礼         |      | 文 | 0                 | 0          |  |
| 奥         |      | 尻 | 8,092             | 9,781      |  |
| 中         | 標    | 津 | 81,049            | 76,258     |  |
| 紋         |      | 別 | 34,633            | 30,303     |  |
| 女         | 満    | 別 | 377,364           | 409,410    |  |
| 札幌        | (丘珠) |   | 171,737           | 195,287    |  |
| 合         |      | 計 | 11,314,433        | 10,790,912 |  |

出典：国土交通省「空港管理状況調書」

注：各数値は暦年のデータである。

### 3-4-2. 北海道の空港別乗降客数の推移（国際線）

| 事項<br>空港名 | 北海道の空港別乗降客数の推移（人） |         |         |         |         |
|-----------|-------------------|---------|---------|---------|---------|
|           | 平成12年             | 平成13年   | 平成14年   | 平成15年   | 平成16年   |
| 新千歳       | 447,071           | 457,305 | 516,187 | 433,514 | 523,090 |
| 旭川        | 1,067             | 2,801   | 13,545  | 27,024  | 48,344  |
| 稚内        | 0                 | 357     | 637     | 355     | 0       |
| 釧路        | 2,677             | 3,452   | 10,741  | 14,186  | 34,747  |
| 帯広        | 3,788             | 15,871  | 18,176  | 21,454  | 43,179  |
| 函館        | 20,164            | 50,098  | 51,214  | 60,616  | 103,891 |
| 利尻        | 0                 | 0       | 0       | 0       | 0       |
| 礼文        | 0                 | 0       | 0       | 0       | 0       |
| 奥尻        | 0                 | 0       | 0       | 0       | 0       |
| 中標津       | 0                 | 0       | 0       | 300     | 254     |
| 紋別        | 60                | 0       | 0       | 0       | 0       |
| 女満別       | 1,124             | 1,618   | 1,900   | 991     | 1,648   |
| 札幌（丘珠）    | 0                 | 0       | 0       | 0       | 0       |
| 合計        | 475,951           | 531,502 | 612,400 | 558,440 | 755,153 |

| 事項<br>空港名 | 北海道の空港別乗降客数の推移（人） |           |           |           |         |
|-----------|-------------------|-----------|-----------|-----------|---------|
|           | 平成17年             | 平成18年     | 平成19年     | 平成20年     | 平成21年   |
| 新千歳       | 622,729           | 749,106   | 801,948   | 794,864   | 795,054 |
| 旭川        | 68,956            | 86,386    | 87,917    | 88,134    | 41,747  |
| 稚内        | 0                 | 0         | 989       | 0         | 0       |
| 釧路        | 48,201            | 33,209    | 29,696    | 21,731    | 15,157  |
| 帯広        | 53,703            | 35,476    | 40,086    | 34,890    | 7,737   |
| 函館        | 146,645           | 123,852   | 129,788   | 125,157   | 67,558  |
| 利尻        | 0                 | 0         | 0         | 0         | 0       |
| 礼文        | 0                 | 0         | 0         | 0         | 0       |
| 奥尻        | 0                 | 0         | 0         | 0         | 0       |
| 中標津       | 214               | 0         | 300       | 200       | 0       |
| 紋別        | 0                 | 0         | 0         | 0         | 0       |
| 女満別       | 1,904             | 11,835    | 9,136     | 13,166    | 358     |
| 札幌（丘珠）    | 0                 | 0         | 0         | 0         | 0       |
| 合計        | 942,352           | 1,039,864 | 1,099,860 | 1,078,142 | 927,611 |

| 事項<br>空港名 | 北海道の空港別乗降客数の推移（人） |         |           |           |           |
|-----------|-------------------|---------|-----------|-----------|-----------|
|           | 平成22年             | 平成23年   | 平成24年     | 平成25年     | 平成26年     |
| 新千歳       | 947,148           | 841,571 | 1,079,359 | 1,275,580 | 1,553,374 |
| 旭川        | 71,901            | 39,874  | 41,580    | 86,265    | 143,875   |
| 稚内        | 1,332             | 0       | 0         | 0         | 0         |
| 釧路        | 16,892            | 6,995   | 13,037    | 20,821    | 10,868    |
| 帯広        | 2,533             | 4,115   | 21,534    | 15,530    | 4,234     |
| 函館        | 80,552            | 43,106  | 68,499    | 126,191   | 161,983   |
| 利尻        | 0                 | 0       | 0         | 0         | 0         |
| 礼文        | 0                 | 0       | 0         | 0         | 0         |
| 奥尻        | 0                 | 0       | 0         | 0         | 0         |
| 中標津       | 277               | 0       | 0         | 0         | 0         |
| 紋別        | 0                 | 0       | 0         | 0         | 0         |
| 女満別       | 1,304             | 588     | 1,146     | 0         | 1,154     |
| 札幌（丘珠）    | 0                 | 0       | 0         | 0         | 0         |
| 合計        | 1,121,939         | 936,249 | 1,225,155 | 1,524,387 | 1,875,488 |

出典：国土交通省「空港管理状況調書」

注：各数値は暦年のデータである。

### 3-4-2. 北海道の空港別乗降客数の推移（国際線）

| 事項<br>空港名 |      |   | 北海道の空港別乗降客数の推移（人） |           |           |           |           |
|-----------|------|---|-------------------|-----------|-----------|-----------|-----------|
|           |      |   | 平成27年             | 平成28年     | 平成29年     | 平成30年     | 令和元年      |
| 新         | 千    | 歳 | 2,112,737         | 2,579,899 | 3,290,366 | 3,725,840 | 3,866,519 |
| 旭         |      | 川 | 182,039           | 152,082   | 63,385    | 57,508    | 49,431    |
| 稚         |      | 内 | 0                 | 0         | 0         | 0         | 0         |
| 釧         |      | 路 | 4,920             | 3,375     | 534       | 1,095     | 772       |
| 帯         |      | 広 | 1,184             | 7,702     | 7,468     | 2,533     | 614       |
| 函         |      | 館 | 204,856           | 200,947   | 197,268   | 181,053   | 167,880   |
| 利         |      | 尻 | 0                 | 0         | 0         | 0         | 0         |
| 礼         |      | 文 | 0                 | 0         | 0         | 0         | 0         |
| 奥         |      | 尻 | 0                 | 0         | 0         | 0         | 0         |
| 中         | 標    | 津 | 0                 | 316       | 0         | 140       | 0         |
| 紋         |      | 別 | 0                 | 0         | 0         | 0         | 0         |
| 女         | 満    | 別 | 1,071             | 370       | 0         | 982       | 1,958     |
| 札幌        | (丘珠) |   | 62                | 0         | 0         | 0         | 0         |
| 合         |      | 計 | 2,506,869         | 2,944,691 | 3,559,021 | 3,969,151 | 4,087,174 |

| 事項<br>空港名 |      |   | 北海道の空港別乗降客数の推移（人） |      |
|-----------|------|---|-------------------|------|
|           |      |   | 令和2年              | 令和3年 |
| 新         | 千    | 歳 | 634,398           | 25   |
| 旭         |      | 川 | 7,207             | 0    |
| 稚         |      | 内 | 0                 | 0    |
| 釧         |      | 路 | 0                 | 0    |
| 帯         |      | 広 | 508               | 0    |
| 函         |      | 館 | 26,409            | 0    |
| 利         |      | 尻 | 0                 | 0    |
| 礼         |      | 文 | 0                 | 0    |
| 奥         |      | 尻 | 0                 | 0    |
| 中         | 標    | 津 | 0                 | 0    |
| 紋         |      | 別 | 0                 | 0    |
| 女         | 満    | 別 | 0                 | 0    |
| 札幌        | (丘珠) |   | 0                 | 0    |
| 合         |      | 計 | 668,522           | 25   |

出典：国土交通省「空港管理状況調書」

注：各数値は暦年のデータである。

### 3-4-3. 北海道の空港別貨物取扱量の推移

| 事項<br>空港名 | 北海道の空港別貨物取扱量の推移 (トン) |         |         |         |         |
|-----------|----------------------|---------|---------|---------|---------|
|           | 平成12年                | 平成13年   | 平成14年   | 平成15年   | 平成16年   |
| 新千歳       | 259,603              | 227,141 | 211,658 | 214,808 | 219,380 |
| 旭川        | 8,580                | 8,624   | 9,157   | 9,379   | 9,383   |
| 稚内        | 1,072                | 966     | 702     | 715     | 638     |
| 釧路        | 7,757                | 7,123   | 7,711   | 8,127   | 7,156   |
| 帯広        | 6,841                | 6,774   | 6,497   | 6,455   | 6,970   |
| 函館        | 17,636               | 16,730  | 16,601  | 18,084  | 18,085  |
| 利尻        | 5                    | 1       | 4       | 4       | 8       |
| 礼文        | 0                    | 0       | 0       | 0       | 0       |
| 奥尻        | 22                   | 18      | 17      | 19      | 12      |
| 中標津       | 411                  | 408     | 388     | 391     | 313     |
| 紋別        | 10                   | 12      | 13      | 9       | 25      |
| 女満別       | 6,485                | 6,164   | 6,782   | 7,208   | 5,492   |
| 札幌(丘珠)    | 303                  | 249     | 263     | 98      | 24      |
| 合計        | 308,725              | 274,210 | 259,793 | 265,297 | 267,486 |

| 事項<br>空港名 | 北海道の空港別貨物取扱量の推移 (トン) |         |         |         |         |
|-----------|----------------------|---------|---------|---------|---------|
|           | 平成17年                | 平成18年   | 平成19年   | 平成20年   | 平成21年   |
| 新千歳       | 219,817              | 218,620 | 228,755 | 245,609 | 224,014 |
| 旭川        | 9,078                | 10,199  | 10,451  | 10,862  | 9,404   |
| 稚内        | 613                  | 503     | 423     | 302     | 170     |
| 釧路        | 6,852                | 6,133   | 5,245   | 5,221   | 5,391   |
| 帯広        | 7,313                | 6,694   | 5,899   | 7,917   | 8,412   |
| 函館        | 16,557               | 16,686  | 16,526  | 16,185  | 15,908  |
| 利尻        | 6                    | 5       | 4       | 4       | 1       |
| 礼文        | 0                    | 0       | 0       | 0       | 0       |
| 奥尻        | 3                    | 2       | 0       | 9       | 19      |
| 中標津       | 290                  | 280     | 340     | 368     | 334     |
| 紋別        | 38                   | 8       | 50      | 69      | 71      |
| 女満別       | 4,720                | 5,051   | 4,271   | 3,983   | 3,226   |
| 札幌(丘珠)    | 20                   | 16      | 12      | 28      | 31      |
| 合計        | 265,307              | 264,197 | 271,976 | 290,557 | 266,981 |

| 事項<br>空港名 | 北海道の空港別貨物取扱量の推移 (トン) |         |         |         |         |
|-----------|----------------------|---------|---------|---------|---------|
|           | 平成22年                | 平成23年   | 平成24年   | 平成25年   | 平成26年   |
| 新千歳       | 216,647              | 222,137 | 217,906 | 215,678 | 222,081 |
| 旭川        | 7,383                | 4,176   | 3,956   | 4,375   | 4,864   |
| 稚内        | 173                  | 173     | 191     | 189     | 229     |
| 釧路        | 3,862                | 2,928   | 3,350   | 2,749   | 2,577   |
| 帯広        | 6,919                | 2,939   | 2,643   | 1,970   | 1,879   |
| 函館        | 12,492               | 9,702   | 9,124   | 8,448   | 8,600   |
| 利尻        | 3                    | 0       | 4       | 3       | 3       |
| 礼文        | 0                    | 0       | 0       | 0       | 0       |
| 奥尻        | 7                    | 2       | 2       | 2       | 2       |
| 中標津       | 165                  | 332     | 392     | 586     | 577     |
| 紋別        | 73                   | 31      | 0       | 0       | 1       |
| 女満別       | 2,550                | 2,199   | 2,194   | 2,256   | 1,853   |
| 札幌(丘珠)    | 21                   | 10      | 2       | 7       | 9       |
| 合計        | 250,295              | 244,629 | 239,764 | 236,263 | 242,675 |

出典：国土交通省「空港管理状況調査」

注：各数値は暦年のデータである。

### 3-4-3. 北海道の空港別貨物取扱量の推移

| 事項<br>空港名 |  | 北海道の空港別貨物取扱量の推移 (トン) |         |         |         |         |
|-----------|--|----------------------|---------|---------|---------|---------|
|           |  | 平成27年                | 平成28年   | 平成29年   | 平成30年   | 令和元年    |
| 新千歳       |  | 215,556              | 208,480 | 203,968 | 195,381 | 172,498 |
| 旭川        |  | 5,346                | 5,426   | 5,423   | 5,206   | 5,433   |
| 稚内        |  | 231                  | 298     | 230     | 163     | 98      |
| 釧路        |  | 2,452                | 2,644   | 2,398   | 2,392   | 2,177   |
| 帯広        |  | 2,344                | 2,394   | 2,283   | 2,218   | 2,064   |
| 函館        |  | 8,433                | 7,872   | 7,044   | 6,152   | 5,849   |
| 利尻        |  | 3                    | 2       | 3       | 1       | 1       |
| 礼文        |  | 0                    | 0       | 0       | 0       | 0       |
| 奥尻        |  | 4                    | 0       | 5       | 0       | 0       |
| 中標津       |  | 435                  | 451     | 313     | 303     | 252     |
| 紋別        |  | 0                    | 1       | 0       | 0       | 0       |
| 女満別       |  | 1,588                | 1,700   | 1,819   | 1,656   | 1,524   |
| 札幌(丘珠)    |  | 4                    | 2       | 1       | 0       | 1       |
| 合 計       |  | 236,396              | 229,270 | 223,487 | 213,472 | 189,897 |

| 事項<br>空港名 |  | 北海道の空港別貨物取扱量の推移 (トン) |         |
|-----------|--|----------------------|---------|
|           |  | 令和2年                 | 令和3年    |
| 新千歳       |  | 121,725              | 120,697 |
| 旭川        |  | 2,298                | 1,621   |
| 稚内        |  | 27                   | 27      |
| 釧路        |  | 1,331                | 971     |
| 帯広        |  | 778                  | 359     |
| 函館        |  | 2,880                | 2,841   |
| 利尻        |  | 0                    | 0       |
| 礼文        |  | 0                    | 0       |
| 奥尻        |  | 1                    | 1       |
| 中標津       |  | 71                   | 65      |
| 紋別        |  | 0                    | 0       |
| 女満別       |  | 1,031                | 951     |
| 札幌(丘珠)    |  | 0                    | 0       |
| 合 計       |  | 130,142              | 127,533 |

出典：国土交通省「空港管理状況調書」

注：各数値は暦年のデータである。

### 3-4-4. 北海道の港湾取扱貨物量の推移

| 事項<br>年 | 合計      |             | 移出            |        | 輸入            |        | 輸出    |  |
|---------|---------|-------------|---------------|--------|---------------|--------|-------|--|
|         | (千トン)   | 移入<br>(千トン) | フェリー<br>(千トン) | (千トン)  | フェリー<br>(千トン) | (千トン)  | (千トン) |  |
| 60      | 138,454 | 60,340      | 26,488        | 54,286 | 25,802        | 21,941 | 1,888 |  |
| H2      | 204,669 | 88,180      | 51,987        | 81,224 | 49,176        | 33,822 | 1,443 |  |
| 7       | 235,552 | 102,302     | 62,058        | 94,596 | 59,396        | 36,705 | 1,949 |  |
| 8       | 243,320 | 104,963     | 63,427        | 97,923 | 61,173        | 38,563 | 1,871 |  |
| 9       | 238,422 | 101,633     | 62,311        | 96,053 | 59,417        | 38,859 | 1,878 |  |
| 10      | 230,127 | 98,238      | 59,552        | 93,788 | 57,579        | 35,825 | 2,277 |  |
| 11      | 233,014 | 98,030      | 61,004        | 95,588 | 58,911        | 37,960 | 1,436 |  |
| 12      | 236,728 | 97,290      | 57,564        | 92,981 | 56,098        | 36,284 | 1,391 |  |
| 13      | 231,786 | 98,121      | 57,932        | 94,891 | 56,386        | 36,823 | 1,950 |  |
| 14      | 233,448 | 96,742      | 56,230        | 95,413 | 55,416        | 38,293 | 3,000 |  |
| 15      | 227,160 | 93,688      | 54,234        | 92,712 | 53,487        | 37,938 | 2,822 |  |
| 16      | 226,264 | 94,632      | 55,084        | 91,966 | 54,223        | 37,022 | 2,644 |  |
| 17      | 228,540 | 94,165      | 54,851        | 93,110 | 53,494        | 38,366 | 2,898 |  |
| 18      | 225,683 | 91,451      | 54,355        | 91,715 | 53,094        | 39,241 | 3,275 |  |
| 19      | 218,745 | 86,810      | 51,842        | 88,933 | 50,750        | 39,663 | 3,340 |  |
| 20      | 210,902 | 81,528      | 48,938        | 84,792 | 48,037        | 41,160 | 3,424 |  |
| 21      | 189,985 | 77,111      | 46,829        | 77,563 | 45,281        | 32,075 | 3,236 |  |
| 22      | 195,926 | 77,385      | 47,586        | 78,782 | 45,480        | 36,117 | 3,642 |  |
| 23      | 205,831 | 79,388      | 49,236        | 83,553 | 47,312        | 39,332 | 3,557 |  |
| 24      | 209,176 | 80,061      | 49,243        | 84,731 | 46,844        | 40,533 | 3,852 |  |
| 25      | 215,619 | 82,038      | 50,385        | 88,487 | 47,848        | 41,437 | 3,657 |  |
| 26      | 206,489 | 83,722      | 49,526        | 84,778 | 47,220        | 34,471 | 3,517 |  |
| 27      | 204,517 | 82,198      | 47,586        | 83,233 | 45,681        | 34,365 | 4,721 |  |
| 28      | 202,353 | 83,414      | 48,166        | 82,201 | 45,736        | 32,910 | 3,828 |  |
| 29      | 210,682 | 85,208      | 49,320        | 85,168 | 46,788        | 35,906 | 4,400 |  |
| 30      | 208,319 | 84,744      | 49,678        | 84,377 | 47,235        | 34,799 | 4,400 |  |
| R元      | 201,839 | 83,021      | 49,946        | 81,857 | 47,393        | 32,929 | 4,032 |  |
| 2       | 186,685 | 79,858      | 47,134        | 77,017 | 45,254        | 26,765 | 3,045 |  |

出典：北海道「北海道港湾統計年報」

注：各数値は暦年のデータである。



### 3-4-4. 北海道の港湾取扱貨物量の推移（港湾別）

| 事項<br>港湾名   |      | 北海道の港湾別取扱貨物量の推移（千トン） |         |         |         |         |         |         |         |
|---|------|----------------------|---------|---------|---------|---------|---------|---------|---------|
|   |      | H10                  | H11     | H12     | H13     | H14     | H15     | H16     | H17     |
| 苫小牧<br>室蘭   |      | 79,853               | 83,395  | 90,704  | 90,929  | 97,017  | 102,264 | 102,033 | 107,747 |
|   |      | 47,606               | 47,647  | 46,675  | 43,311  | 42,275  | 39,267  | 39,307  | 36,388  |
| 国際拠点港湾計   |      | 127,458              | 131,042 | 137,379 | 134,239 | 139,292 | 141,531 | 141,341 | 144,135 |
| 稚内<br>紋別<br>網走<br>根室<br>釧路<br>十勝<br>函館<br>小樽<br>石狩<br>留萌<br>白老  | 内別走室 | 3,014                | 2,927   | 2,871   | 3,099   | 2,815   | 2,800   | 2,467   | 2,479   |
|   | 別走室  | 479                  | 508     | 483     | 480     | 457     | 511     | 476     | 435     |
|   | 走室   | 783                  | 870     | 852     | 791     | 746     | 744     | 643     | 569     |
|   | 室    | 924                  | 806     | 818     | 817     | 820     | 788     | 803     | 795     |
|   | 路    | 23,082               | 23,225  | 21,971  | 20,935  | 20,830  | 20,705  | 20,928  | 20,996  |
|   | 勝    | 1,531                | 1,403   | 954     | 962     | 1,002   | 1,035   | 1,227   | 1,136   |
|   | 館    | 32,753               | 33,491  | 33,389  | 32,969  | 33,916  | 33,256  | 32,436  | 32,203  |
|   | 樽    | 25,390               | 24,058  | 24,302  | 23,304  | 20,161  | 12,906  | 14,216  | 13,309  |
|   | 新    | 2,370                | 2,619   | 2,902   | 3,439   | 3,277   | 3,362   | 3,291   | 3,486   |
|   | 萌    | 1,833                | 1,934   | 2,026   | 1,919   | 1,707   | 1,686   | 1,475   | 1,431   |
| 重要港湾計   | 老    | -                    | -       | -       | -       | -       | -       | -       | -       |
|   | 計    | 92,160               | 91,844  | 90,567  | 88,714  | 85,731  | 77,792  | 77,962  | 76,838  |
| 宗谷<br>枝幸<br>霧多<br>えり<br>浦河<br>白老<br>森<br>椴法<br>松前<br>江差<br>瀬棚<br>岩内<br>余市<br>増毛<br>羽幌<br>天塩<br>船泊<br>香深<br>鴛泊<br>鬼脇<br>杓形<br>焼尻<br>天売<br>奥尻 | 谷    | 48                   | 50      | 43      | 41      | 42      | 43      | 48      | 47      |
|   | 幸    | 95                   | 80      | 95      | 63      | 66      | 66      | 61      | 75      |
|   | 布    | 94                   | 117     | 142     | 158     | 98      | 124     | 111     | 78      |
|   | も    | 23                   | 23      | 24      | 25      | 27      | 33      | 29      | 28      |
|   | 河    | 213                  | 211     | 210     | 208     | 193     | 158     | 141     | 137     |
|   | 老    | -                    | -       | 905     | 889     | 956     | 794     | 700     | 696     |
|   | 森    | 66                   | 88      | 111     | 96      | 90      | 95      | 64      | 56      |
|   | 華    | 49                   | 50      | 52      | 55      | 43      | 45      | 28      | 30      |
|   | 前    | 266                  | 97      | 131     | 80      | 41      | 48      | 47      | 51      |
|   | 差    | 737                  | 760     | 732     | 651     | 579     | 606     | 538     | 616     |
|   | 棚    | 688                  | 732     | 681     | 605     | 650     | 546     | 471     | 808     |
|   | 内    | 2,552                | 2,166   | 118     | 329     | 250     | 129     | 198     | 255     |
|   | 市    | 21                   | 19      | 25      | 22      | 9       | 12      | 12      | 8       |
|   | 毛    | 109                  | 136     | 115     | 100     | 114     | 109     | 82      | 60      |
|   | 幌    | 139                  | 134     | 179     | 158     | 138     | 149     | 139     | 128     |
|   | 塩    | 907                  | 1,011   | 906     | 896     | 779     | 806     | 855     | 970     |
|   | 泊    | 196                  | 199     | 173     | 147     | 146     | 167     | 72      | 57      |
|   | 深    | 1,304                | 1,390   | 1,376   | 1,335   | 1,306   | 1,299   | 1,089   | 1,027   |
|   | 泊    | 1,453                | 1,272   | 1,352   | 1,470   | 1,321   | 1,298   | 1,123   | 1,122   |
|   | 脇    | 71                   | 46      | 40      | 65      | 40      | 43      | 36      | 41      |
| 形   | 495  | 496                  | 445     | 486     | 448     | 370     | 291     | 276     |         |
| 尻   | 62   | 67                   | 69      | 88      | 60      | 49      | 54      | 48      |         |
| 売   | 67   | 57                   | 63      | 48      | 61      | 77      | 70      | 74      |         |
| 尻   | 855  | 928                  | 795     | 818     | 966     | 771     | 702     | 877     |         |
| 地方港湾計   |      | 10,509               | 10,129  | 8,782   | 8,833   | 8,421   | 7,838   | 6,962   | 7,567   |
| 合計  |      | 230,127              | 233,014 | 236,728 | 231,786 | 233,448 | 227,160 | 226,264 | 228,540 |

出典：北海道「北海道港湾統計年報」

注1：各数値は暦年のデータである。

注2：船泊港は、平成17年12月より香深港へ統合。

注3：鬼脇港は、平成19年より鴛泊港へ統合。

注4：平成12年以前は白老港は調査港湾に指定されていない。（平成27年より重要港湾）

### 3-4-4. 北海道の港湾取扱貨物量の推移（港湾別）

| 事項<br>港湾名 | 北海道の港湾別取扱貨物量の推移（千トン） |         |         |         |         |         |         |         |
|-----------|----------------------|---------|---------|---------|---------|---------|---------|---------|
|           | H18                  | H19     | H20     | H21     | H22     | H23     | H24     | H25     |
| 苫小牧       | 108,622              | 104,999 | 102,293 | 94,053  | 94,675  | 96,458  | 99,407  | 103,744 |
| 室蘭        | 35,745               | 32,404  | 32,576  | 24,214  | 28,430  | 29,903  | 31,094  | 32,428  |
| 国際拠点港湾計   | 144,367              | 137,403 | 134,869 | 118,267 | 123,105 | 126,362 | 130,501 | 136,171 |
| 稚内        | 2,276                | 2,164   | 2,017   | 1,877   | 1,917   | 1,904   | 1,835   | 1,880   |
| 紋別        | 354                  | 375     | 292     | 308     | 290     | 274     | 262     | 292     |
| 網走        | 540                  | 598     | 447     | 488     | 453     | 477     | 387     | 366     |
| 根室        | 804                  | 809     | 808     | 794     | 783     | 790     | 816     | 795     |
| 釧路        | 19,207               | 18,431  | 18,013  | 15,009  | 15,091  | 15,231  | 15,539  | 15,525  |
| 十勝        | 974                  | 936     | 1,058   | 1,008   | 1,045   | 1,193   | 1,318   | 1,274   |
| 函館        | 32,502               | 31,740  | 29,835  | 31,549  | 32,442  | 36,801  | 36,171  | 36,265  |
| 小樽        | 13,391               | 14,411  | 12,234  | 10,718  | 10,830  | 12,096  | 11,247  | 11,007  |
| 石狩湾新      | 3,448                | 4,199   | 4,028   | 3,156   | 3,278   | 3,679   | 4,028   | 4,730   |
| 留萌        | 1,254                | 1,363   | 1,324   | 1,231   | 1,134   | 1,168   | 1,318   | 1,387   |
| 白老        | -                    | -       | -       | -       | -       | -       | -       | -       |
| 重要港湾計     | 74,750               | 75,025  | 70,057  | 66,138  | 67,262  | 73,611  | 72,921  | 73,521  |
| 宗谷        | 46                   | 56      | 27      | 25      | 26      | 25      | 23      | 28      |
| 枝幸        | 100                  | 86      | 84      | 63      | 81      | 89      | 95      | 81      |
| 霧多布       | 79                   | 83      | 61      | 55      | 44      | 48      | 53      | 50      |
| えりも       | 27                   | 27      | 28      | 22      | 25      | 26      | 19      | 15      |
| 浦河        | 123                  | 134     | 145     | 149     | 124     | 140     | 261     | 223     |
| 白老        | 698                  | 1,064   | 1,012   | 1,078   | 929     | 1,129   | 1,019   | 1,064   |
| 森         | 76                   | 49      | 52      | 34      | 36      | 27      | 28      | 28      |
| 椴法        | 25                   | 31      | 29      | 29      | 26      | 25      | 17      | 22      |
| 松前        | 51                   | 30      | 27      | 26      | 32      | 42      | 32      | 44      |
| 江差        | 525                  | 511     | 432     | 402     | 501     | 478     | 428     | 533     |
| 瀬棚        | 568                  | 412     | 401     | 398     | 399     | 370     | 423     | 353     |
| 岩内        | 112                  | 105     | 90      | 55      | 39      | 33      | 69      | 61      |
| 余市        | 9                    | 7       | 6       | 6       | 6       | 7       | 8       | 4       |
| 増毛        | 44                   | 45      | 23      | 23      | 27      | 23      | 28      | 41      |
| 羽幌        | 94                   | 72      | 75      | 79      | 76      | 81      | 76      | 76      |
| 天塩        | 847                  | 660     | 624     | 458     | 431     | 554     | 512     | 602     |
| 船泊        | -                    | -       | -       | -       | -       | -       | -       | -       |
| 香深        | 1,032                | 903     | 895     | 850     | 840     | 856     | 791     | 790     |
| 鴛泊        | 1,022                | 1,021   | 974     | 894     | 974     | 987     | 965     | 999     |
| 鬼脇        | 24                   | 27      | -       | -       | -       | -       | -       | -       |
| 杓形        | 238                  | 298     | 310     | 306     | 272     | 234     | 255     | 207     |
| 焼尻        | 35                   | 34      | 32      | 30      | 43      | 41      | 39      | 36      |
| 天売        | 47                   | 38      | 44      | 38      | 39      | 36      | 34      | 34      |
| 奥尻        | 740                  | 626     | 606     | 560     | 587     | 610     | 577     | 635     |
| 地方港湾計     | 6,565                | 6,317   | 5,976   | 5,580   | 5,559   | 5,859   | 5,753   | 5,926   |
| 合計        | 225,682              | 218,745 | 210,902 | 189,985 | 195,926 | 205,831 | 209,176 | 215,619 |

出典：北海道「北海道港湾統計年報」

注1：各数値は暦年のデータである。

注2：船泊港は、平成17年12月より香深港へ統合。

注3：鬼脇港は、平成19年より鴛泊港へ統合。

注4：平成12年以前は白老港は調査港湾に指定されていない。（平成27年より重要港湾）

### 3-4-4. 北海道の港湾取扱貨物量の推移（港湾別）

| 事項<br>港湾名 | 北海道の港湾別取扱貨物量の推移（千トン） |         |         |         |         |         |         |  |
|-----------|----------------------|---------|---------|---------|---------|---------|---------|--|
|           | H26                  | H27     | H28     | H29     | H30     | R1      | R2      |  |
| 苫小牧       | 106,301              | 105,563 | 105,603 | 109,367 | 107,444 | 107,294 | 100,298 |  |
| 室蘭        | 23,196               | 23,212  | 19,941  | 23,678  | 22,673  | 16,263  | 11,932  |  |
| 国際拠点港湾計   | 129,497              | 128,776 | 125,543 | 133,044 | 130,117 | 123,557 | 112,230 |  |
| 稚内        | 1,727                | 1,578   | 1,618   | 1,617   | 1,603   | 1,627   | 1,436   |  |
| 紋別        | 249                  | 234     | 304     | 329     | 327     | 335     | 299     |  |
| 網走        | 377                  | 381     | 406     | 385     | 395     | 402     | 439     |  |
| 根室        | 812                  | 763     | 737     | 696     | 674     | 704     | 687     |  |
| 釧路        | 15,465               | 14,969  | 15,712  | 15,813  | 14,958  | 15,072  | 14,450  |  |
| 十勝        | 1,189                | 1,233   | 1,303   | 1,290   | 1,451   | 1,506   | 1,487   |  |
| 函館        | 34,546               | 33,401  | 33,039  | 33,035  | 32,230  | 32,418  | 31,238  |  |
| 小樽        | 10,059               | 10,890  | 10,897  | 11,720  | 13,074  | 12,953  | 11,960  |  |
| 石狩湾新      | 5,351                | 5,625   | 5,957   | 6,130   | 6,641   | 6,803   | 6,737   |  |
| 留萌        | 1,453                | 1,275   | 1,429   | 1,365   | 1,402   | 1,201   | 1,050   |  |
| 白老        | -                    | 1,155   | 1,044   | 1,054   | 1,219   | 1,227   | 1,068   |  |
| 重要港湾計     | 71,227               | 71,501  | 72,447  | 73,434  | 73,974  | 74,248  | 70,852  |  |
| 宗谷        | 41                   | 24      | 26      | 26      | 42      | 40      | 38      |  |
| 枝幸        | 91                   | 51      | 62      | 56      | 76      | 90      | 81      |  |
| 霧多布       | 53                   | 46      | 43      | 41      | 43      | 43      | 44      |  |
| えりも       | 30                   | 16      | 17      | 13      | 16      | 13      | 12      |  |
| 浦河        | 337                  | 371     | 460     | 311     | 320     | 272     | 186     |  |
| 白老        | 1,082                | -       | -       | -       | -       | -       | -       |  |
| 森法        | 30                   | 32      | 37      | 15      | 23      | 23      | 21      |  |
| 椴法        | 16                   | 14      | 13      | 14      | 14      | 14      | 16      |  |
| 松前        | 44                   | 17      | 21      | 26      | 15      | 15      | 16      |  |
| 江差        | 428                  | 389     | 398     | 397     | 411     | 466     | 461     |  |
| 瀬棚        | 293                  | 251     | 278     | 277     | 277     | 138     | 104     |  |
| 岩内        | 63                   | 64      | 77      | 59      | 104     | 145     | 140     |  |
| 余市        | 6                    | 5       | 6       | 6       | 5       | 7       | 7       |  |
| 増毛        | 19                   | 33      | 22      | 31      | 22      | 22      | 28      |  |
| 羽幌        | 73                   | 79      | 72      | 72      | 77      | 67      | 74      |  |
| 天塩        | 662                  | 642     | 581     | 647     | 606     | 524     | 500     |  |
| 船泊        | -                    | -       | -       | 0       | 0       | 0       | 0       |  |
| 香深        | 850                  | 778     | 686     | 587     | 658     | 700     | 572     |  |
| 鴛泊        | 881                  | 747     | 846     | 860     | 822     | 787     | 654     |  |
| 鬼脇        | -                    | -       | -       | 0       | 0       | 0       | 0       |  |
| 沓形        | 166                  | 122     | 132     | 13      | 110     | 100     | 103     |  |
| 焼尻        | 40                   | 45      | 31      | 36      | 34      | 36      | 37      |  |
| 天売        | 30                   | 33      | 35      | 36      | 42      | 32      | 32      |  |
| 奥尻        | 534                  | 480     | 521     | 528     | 512     | 501     | 501     |  |
| 地方港湾計     | 5,765                | 4,240   | 4,363   | 4,050   | 4,228   | 4,035   | 3,604   |  |
| 合計        | 206,489              | 204,517 | 202,353 | 210,528 | 210,528 | 201,839 | 186,685 |  |

出典：北海道「北海道港湾統計年報」

注1：各数値は暦年のデータである。

注2：船泊港は、平成17年12月より香深港へ統合。

注3：鬼脇港は、平成19年より鴛泊港へ統合。

注4：平成12年以前は白老港は調査港湾に指定されていない。（平成27年より重要港湾）

### 3-4-5. 一般国道、都道府県道、市町村道の実延長、改良率、舗装率

| 事項<br>都道府県名 | 道路 R2.3.31現在 |            |            |             |            |            |             |            |            |
|-------------|--------------|------------|------------|-------------|------------|------------|-------------|------------|------------|
|             | 一般国道         |            |            | 都道府県道       |            |            | 市町村道        |            |            |
|             | 実延長<br>(km)  | 改良率<br>(%) | 舗装率<br>(%) | 実延長<br>(km) | 改良率<br>(%) | 舗装率<br>(%) | 実延長<br>(km) | 改良率<br>(%) | 舗装率<br>(%) |
| 全           | 55,825.6     | 95.7       | 99.5       | 129,756.9   | 81.1       | 96.9       | 1,032,789.5 | 59.7       | 79.8       |
| 北海道         | 6,774.1      | 100.0      | 100.0      | 11,895.5    | 94.3       | 94.0       | 71,217.8    | 68.5       | 60.1       |
| 青森          | 1,446.0      | 93.3       | 99.4       | 2,502.5     | 77.9       | 90.9       | 16,117.0    | 60.0       | 65.8       |
| 岩手          | 1,850.3      | 98.6       | 99.4       | 2,938.0     | 85.3       | 86.9       | 28,209.6    | 60.6       | 59.1       |
| 宮城          | 1,253.6      | 98.5       | 100.0      | 2,321.6     | 90.5       | 98.8       | 21,732.7    | 70.6       | 76.3       |
| 秋田          | 1,382.2      | 98.0       | 100.0      | 2,372.2     | 81.6       | 96.2       | 19,935.3    | 65.8       | 65.4       |
| 山形          | 1,130.4      | 95.7       | 98.0       | 2,527.3     | 89.1       | 91.3       | 13,019.3    | 67.9       | 80.8       |
| 福島          | 2,008.5      | 91.0       | 98.9       | 4,134.9     | 75.1       | 96.3       | 32,881.3    | 59.0       | 69.6       |
| 茨城          | 1,178.3      | 98.5       | 100.0      | 3,402.6     | 82.7       | 98.7       | 50,925.8    | 40.3       | 65.2       |
| 栃木          | 916.8        | 99.1       | 99.7       | 2,828.1     | 87.8       | 96.3       | 21,642.3    | 70.5       | 86.4       |
| 群馬          | 930.9        | 94.7       | 98.6       | 2,530.6     | 86.6       | 96.9       | 31,368.4    | 49.5       | 70.7       |
| 埼玉          | 898.3        | 96.8       | 98.4       | 2,500.4     | 90.6       | 99.5       | 43,777.0    | 53.5       | 71.1       |
| 千葉          | 1,274.2      | 99.3       | 100.0      | 2,634.4     | 94.3       | 99.8       | 37,016.1    | 60.3       | 83.9       |
| 東京都         | 347.9        | 100.0      | 100.0      | 2,350.2     | 97.7       | 98.1       | 21,653.6    | 72.6       | 88.6       |
| 神奈川県        | 713.3        | 99.4       | 99.9       | 1,479.3     | 82.7       | 95.3       | 23,509.0    | 67.0       | 91.7       |
| 新潟県         | 2,002.9      | 92.6       | 98.0       | 4,645.5     | 79.0       | 97.3       | 30,627.9    | 63.5       | 76.8       |
| 富山県         | 521.1        | 96.0       | 97.7       | 2,170.2     | 87.6       | 94.5       | 11,220.3    | 78.0       | 90.9       |
| 石川県         | 623.4        | 97.5       | 100.0      | 1,908.1     | 79.7       | 98.6       | 10,577.1    | 75.5       | 90.5       |
| 福井県         | 801.6        | 91.6       | 97.9       | 1,565.9     | 78.1       | 95.0       | 8,471.3     | 72.9       | 92.1       |
| 山梨県         | 599.7        | 95.4       | 100.0      | 1,441.7     | 80.1       | 95.5       | 9,092.3     | 62.7       | 84.5       |
| 長野県         | 1,702.2      | 94.3       | 99.0       | 3,887.6     | 73.9       | 97.7       | 42,200.9    | 49.6       | 71.9       |
| 岐阜県         | 1,579.9      | 91.9       | 97.8       | 3,103.7     | 80.7       | 96.8       | 25,971.8    | 56.3       | 84.6       |
| 静岡県         | 1,229.9      | 93.5       | 99.6       | 3,264.7     | 82.4       | 97.9       | 32,287.6    | 59.8       | 84.3       |
| 愛知県         | 1,332.3      | 97.8       | 100.0      | 4,202.6     | 86.8       | 99.2       | 44,802.7    | 66.4       | 90.6       |
| 三重県         | 1,210.3      | 93.1       | 97.7       | 2,636.3     | 71.4       | 96.1       | 21,422.3    | 51.2       | 81.9       |
| 滋賀県         | 637.9        | 97.6       | 100.0      | 1,876.8     | 77.8       | 97.6       | 9,928.7     | 62.6       | 93.2       |
| 京都市         | 872.0        | 96.2       | 100.0      | 2,184.8     | 69.5       | 97.5       | 12,504.4    | 56.0       | 80.4       |
| 大阪府         | 660.0        | 98.1       | 100.0      | 1,792.1     | 93.6       | 99.5       | 17,199.5    | 77.8       | 95.9       |
| 兵庫県         | 1,502.0      | 97.4       | 100.0      | 4,379.9     | 80.8       | 94.6       | 30,599.4    | 60.9       | 84.9       |
| 奈良県         | 851.3        | 75.2       | 98.7       | 1,293.8     | 50.3       | 96.8       | 10,608.2    | 46.7       | 80.0       |
| 和歌山県        | 1,060.0      | 87.2       | 99.9       | 1,897.1     | 66.2       | 94.4       | 10,795.6    | 44.9       | 85.0       |
| 鳥取県         | 592.2        | 99.4       | 100.0      | 1,638.5     | 90.0       | 99.0       | 6,646.2     | 66.2       | 90.0       |
| 島根県         | 976.6        | 97.4       | 100.0      | 2,500.9     | 74.1       | 98.8       | 14,691.8    | 55.4       | 79.3       |
| 岡山県         | 1,021.0      | 99.3       | 100.0      | 3,556.7     | 78.1       | 98.4       | 27,544.2    | 45.9       | 81.2       |
| 広島県         | 1,502.2      | 97.1       | 99.5       | 3,699.9     | 78.4       | 99.4       | 23,654.5    | 58.5       | 89.7       |
| 山口県         | 1,111.4      | 94.3       | 100.0      | 2,801.2     | 64.9       | 98.5       | 12,581.7    | 59.9       | 92.6       |
| 徳島県         | 706.3        | 81.8       | 99.6       | 1,785.7     | 59.9       | 97.3       | 12,724.7    | 46.2       | 80.5       |
| 香川県         | 356.2        | 99.2       | 100.0      | 1,564.4     | 85.7       | 99.9       | 8,326.7     | 62.7       | 95.3       |
| 愛媛県         | 1,083.2      | 93.6       | 99.8       | 2,884.2     | 68.9       | 94.7       | 14,292.4    | 51.6       | 85.4       |
| 高知県         | 1,074.1      | 90.9       | 100.0      | 2,085.7     | 56.0       | 99.9       | 11,041.5    | 46.4       | 84.6       |
| 福岡県         | 1,201.6      | 98.1       | 100.0      | 3,508.1     | 84.7       | 98.2       | 33,018.4    | 65.6       | 86.8       |
| 佐賀県         | 630.6        | 99.9       | 100.0      | 1,265.8     | 92.6       | 100.0      | 9,063.7     | 71.0       | 96.3       |
| 長崎県         | 992.5        | 97.4       | 99.4       | 1,665.9     | 78.0       | 95.6       | 15,372.7    | 51.1       | 92.2       |
| 熊本県         | 1,252.0      | 96.8       | 100.0      | 2,967.4     | 68.3       | 99.5       | 21,846.5    | 57.9       | 90.2       |
| 大分県         | 1,054.1      | 98.0       | 99.9       | 2,529.1     | 83.2       | 98.9       | 14,822.1    | 62.2       | 91.4       |
| 宮崎県         | 1,179.7      | 85.7       | 100.0      | 2,019.3     | 66.2       | 100.0      | 16,811.1    | 57.8       | 86.3       |
| 鹿児島県        | 1,299.5      | 99.0       | 100.0      | 3,538.2     | 82.8       | 100.0      | 22,463.1    | 69.7       | 90.5       |
| 沖縄県         | 500.9        | 99.1       | 99.7       | 1,077.2     | 93.4       | 99.4       | 6,573.5     | 65.2       | 85.2       |
| 北海道         | 6,774.1      | 100.0      | 100.0      | 11,895.5    | 94.3       | 94.0       | 71,217.8    | 68.5       | 60.1       |
| 東北道         | 11,074.0     | 95.1       | 99.1       | 21,442.2    | 81.7       | 94.3       | 162,523.1   | 63.3       | 70.0       |
| 関東道         | 6,859.5      | 97.9       | 99.5       | 19,167.2    | 88.2       | 97.8       | 238,984.3   | 56.1       | 77.3       |
| 北陸道         | 1,946.1      | 94.7       | 98.5       | 5,644.2     | 82.3       | 96.0       | 30,268.6    | 75.7       | 91.1       |
| 中部道         | 7,054.5      | 94.1       | 98.8       | 17,094.9    | 79.5       | 97.7       | 166,685.2   | 57.3       | 82.6       |
| 近畿道         | 5,583.1      | 92.0       | 99.8       | 13,424.5    | 75.3       | 96.3       | 91,635.8    | 60.1       | 86.7       |
| 中国道         | 5,203.5      | 97.3       | 99.8       | 14,197.3    | 76.2       | 98.8       | 85,118.4    | 54.7       | 85.6       |
| 四国道         | 3,219.8      | 90.7       | 99.8       | 8,319.9     | 66.9       | 97.6       | 46,385.2    | 50.9       | 85.6       |
| 九州道         | 7,610.0      | 96.1       | 99.9       | 17,494.0    | 79.1       | 99.0       | 133,397.6   | 62.4       | 89.7       |
| 沖縄道         | 500.9        | 99.1       | 99.7       | 1,077.2     | 93.4       | 99.4       | 6,573.5     | 65.2       | 85.2       |

出典：国土交通省道路局「道路統計年報2021」

注1：舗装率は、簡易舗装を含む率である。

注2：東日本大震災の影響により、福島県の市町村道の一部は最新データになっていない部分がある。

### 3-4-6. 都道府県別自動車保有台数（総数、貨物車、乗用車）

| 事項<br>都道府県名 |   | 自動車保有台数（千台） |        |        |         |        |        |         |        |        |
|-------------|---|-------------|--------|--------|---------|--------|--------|---------|--------|--------|
|             |   | R4年11月末     |        |        | R3年10月末 |        |        | R2年10月末 |        |        |
|             |   | 総数          | うち貨物車  | うち乗用車  | 総数      | うち貨物車  | うち乗用車  | 総数      | うち貨物車  | うち乗用車  |
| 全           | 国 | 82,711      | 14,557 | 62,145 | 82,494  | 14,479 | 62,120 | 82,366  | 14,450 | 62,125 |
| 北           | 海 | 3,815       | 677    | 2,809  | 3,809   | 671    | 2,815  | 3,804   | 665    | 2,821  |
| 青           | 森 | 1,009       | 215    | 729    | 1,009   | 214    | 732    | 1,011   | 214    | 734    |
| 岩           | 手 | 1,034       | 225    | 744    | 1,035   | 225    | 746    | 1,037   | 226    | 747    |
| 宮           | 城 | 1,716       | 294    | 1,308  | 1,713   | 295    | 1,306  | 1,713   | 297    | 1,306  |
| 秋           | 田 | 806         | 171    | 586    | 809     | 171    | 590    | 812     | 172    | 592    |
| 山           | 形 | 933         | 186    | 692    | 934     | 185    | 695    | 937     | 186    | 697    |
| 福           | 島 | 1,661       | 327    | 1,225  | 1,662   | 329    | 1,227  | 1,664   | 330    | 1,229  |
| 茨           | 城 | 2,652       | 488    | 2,004  | 2,643   | 486    | 2,001  | 2,639   | 486    | 2,001  |
| 栃           | 木 | 1,755       | 291    | 1,350  | 1,749   | 290    | 1,348  | 1,748   | 289    | 1,348  |
| 群           | 馬 | 1,819       | 320    | 1,389  | 1,814   | 319    | 1,387  | 1,813   | 319    | 1,388  |
| 埼           | 玉 | 4,209       | 642    | 3,249  | 4,186   | 636    | 3,240  | 4,166   | 632    | 3,232  |
| 千           | 葉 | 3,726       | 618    | 2,856  | 3,707   | 613    | 2,847  | 3,691   | 610    | 2,840  |
| 東           | 京 | 4,431       | 670    | 3,146  | 4,424   | 670    | 3,146  | 4,414   | 672    | 3,143  |
| 神           | 奈 | 4,066       | 571    | 3,072  | 4,052   | 566    | 3,071  | 4,036   | 562    | 3,067  |
| 新           | 川 | 1,843       | 336    | 1,392  | 1,844   | 337    | 1,394  | 1,850   | 339    | 1,398  |
| 富           | 山 | 904         | 147    | 710    | 904     | 146    | 712    | 905     | 147    | 713    |
| 石           | 川 | 923         | 146    | 730    | 920     | 145    | 729    | 919     | 146    | 729    |
| 福           | 井 | 674         | 124    | 514    | 673     | 123    | 515    | 673     | 123    | 515    |
| 山           | 梨 | 773         | 156    | 564    | 5,329   | 783    | 4,217  | 767     | 154    | 563    |
| 長           | 野 | 1,928       | 422    | 1,389  | 1,921   | 420    | 1,387  | 1,920   | 419    | 1,388  |
| 岐           | 阜 | 1,695       | 299    | 1,301  | 1,692   | 297    | 1,303  | 1,694   | 296    | 1,306  |
| 静           | 岡 | 2,918       | 488    | 2,235  | 2,916   | 486    | 2,239  | 2,914   | 485    | 2,240  |
| 愛           | 知 | 5,353       | 792    | 4,225  | 5,329   | 783    | 4,217  | 5,322   | 779    | 4,220  |
| 三           | 重 | 1,534       | 279    | 1,166  | 1,533   | 277    | 1,168  | 1,533   | 277    | 1,169  |
| 滋           | 賀 | 1,062       | 179    | 819    | 1,055   | 177    | 816    | 1,051   | 177    | 814    |
| 京           | 都 | 1,345       | 238    | 1,003  | 1,345   | 237    | 1,006  | 1,345   | 236    | 1,009  |
| 大           | 阪 | 3,830       | 674    | 2,804  | 3,819   | 668    | 2,806  | 3,806   | 664    | 2,802  |
| 兵           | 庫 | 3,066       | 495    | 2,329  | 3,059   | 492    | 2,330  | 3,051   | 490    | 2,328  |
| 奈           | 良 | 842         | 135    | 655    | 841     | 135    | 656    | 840     | 134    | 656    |
| 和           | 歌 | 762         | 163    | 547    | 762     | 162    | 548    | 762     | 162    | 548    |
| 鳥           | 取 | 471         | 100    | 348    | 470     | 99     | 348    | 470     | 100    | 349    |
| 島           | 根 | 558         | 119    | 411    | 557     | 118    | 411    | 557     | 118    | 412    |
| 岡           | 山 | 1,563       | 299    | 1,171  | 1,559   | 297    | 1,171  | 1,559   | 297    | 1,172  |
| 広           | 島 | 1,928       | 326    | 1,472  | 1,923   | 324    | 1,472  | 1,921   | 323    | 1,472  |
| 山           | 口 | 1,075       | 195    | 821    | 1,075   | 195    | 823    | 1,078   | 195    | 826    |
| 徳           | 島 | 623         | 130    | 459    | 624     | 130    | 460    | 624     | 130    | 461    |
| 香           | 川 | 800         | 154    | 596    | 798     | 153    | 596    | 796     | 153    | 596    |
| 愛           | 媛 | 1,033       | 219    | 750    | 1,032   | 218    | 751    | 1,032   | 218    | 753    |
| 高           | 知 | 567         | 130    | 399    | 567     | 130    | 400    | 567     | 130    | 401    |
| 福           | 岡 | 3,467       | 581    | 2,651  | 3,448   | 577    | 2,642  | 3,432   | 574    | 2,636  |
| 佐           | 賀 | 693         | 137    | 515    | 690     | 136    | 514    | 688     | 136    | 513    |
| 長           | 崎 | 964         | 186    | 706    | 964     | 186    | 707    | 963     | 185    | 707    |
| 熊           | 本 | 1,414       | 286    | 1,050  | 1,406   | 284    | 1,048  | 1,403   | 283    | 1,047  |
| 大           | 分 | 935         | 185    | 700    | 933     | 184    | 700    | 932     | 183    | 700    |
| 宮           | 崎 | 961         | 212    | 684    | 959     | 211    | 685    | 958     | 211    | 685    |
| 鹿           | 児 | 1,371       | 314    | 967    | 1,369   | 314    | 967    | 1,367   | 314    | 966    |
| 沖           | 縄 | 1,204       | 215    | 901    | 1,189   | 213    | 889    | 1,182   | 211    | 885    |
| 北           | 海 | 3,815       | 677    | 2,809  | 3,809   | 671    | 2,815  | 3,804   | 665    | 2,821  |
| 東           | 北 | 9,002       | 1,754  | 6,676  | 9,006   | 1,756  | 6,690  | 9,024   | 1,764  | 6,703  |
| 関           | 東 | 23,431      | 3,756  | 17,630 | 27,904  | 4,363  | 21,257 | 23,274  | 3,724  | 17,582 |
| 北           | 陸 | 2,501       | 417    | 1,954  | 2,497   | 414    | 1,956  | 2,497   | 416    | 1,957  |
| 中           | 部 | 13,428      | 2,280  | 10,316 | 13,391  | 2,263  | 10,314 | 13,383  | 2,256  | 10,323 |
| 近           | 畿 | 10,907      | 1,884  | 8,157  | 10,881  | 1,871  | 8,162  | 10,855  | 1,863  | 8,157  |
| 中           | 国 | 5,595       | 1,039  | 4,223  | 5,584   | 1,033  | 4,225  | 5,585   | 1,033  | 4,231  |
| 四           | 国 | 3,023       | 633    | 2,204  | 3,021   | 631    | 2,207  | 3,019   | 631    | 2,211  |
| 九           | 州 | 9,805       | 1,901  | 7,273  | 9,769   | 1,892  | 7,263  | 9,743   | 1,886  | 7,254  |
| 沖           | 縄 | 1,204       | 215    | 901    | 1,189   | 213    | 889    | 1,182   | 211    | 885    |

出典：一般財団法人自動車検査登録情報協会「自動車保有台数統計データ」

注：軽自動車含む。

### 3-4-7. 市町村別自動車保有台数

| 市町村名 | 自動車保有台数   |           |         |           |         |        |
|------|-----------|-----------|---------|-----------|---------|--------|
|      | R4年3月末現在  |           |         |           |         |        |
|      | 総車両数      | 登録自動車計    |         |           | 小型二輪車   |        |
|      |           | 貨物用       | 乗用      | その他       |         |        |
| 北海道  | 2,801,502 | 2,458,467 | 407,438 | 1,891,968 | 159,061 | 60,390 |
| 道南地域 | 183,887   | 179,496   | 26,469  | 141,997   | 11,030  | 4,391  |
| 渡島計  | 167,024   | 162,965   | 23,407  | 129,935   | 9,623   | 4,059  |
| 函館市  | 100,868   | 98,318    | 11,362  | 82,645    | 4,311   | 2,550  |
| 北斗市  | 21,317    | 20,730    | 3,545   | 15,517    | 1,668   | 587    |
| 松前町  | 2,487     | 2,446     | 224     | 2,077     | 145     | 41     |
| 福島町  | 1,751     | 1,730     | 194     | 1,392     | 144     | 21     |
| 知内町  | 2,156     | 2,108     | 350     | 1,597     | 161     | 48     |
| 木古内町 | 1,984     | 1,942     | 308     | 1,499     | 135     | 42     |
| 七飯町  | 13,275    | 12,916    | 2,463   | 9,575     | 878     | 359    |
| 鹿部町  | 1,939     | 1,916     | 358     | 1,421     | 137     | 23     |
| 森町   | 8,375     | 8,192     | 1,786   | 5,701     | 705     | 183    |
| 八雲町  | 9,876     | 9,702     | 2,256   | 6,455     | 991     | 174    |
| 長万部町 | 2,936     | 2,905     | 557     | 2,052     | 296     | 31     |
| 檜山計  | 16,863    | 16,531    | 3,062   | 12,062    | 1,407   | 332    |
| 江差町  | 3,154     | 3,091     | 406     | 2,460     | 225     | 63     |
| 上ノ国町 | 2,077     | 2,049     | 295     | 1,603     | 151     | 28     |
| 厚沢部町 | 2,560     | 2,516     | 731     | 1,520     | 265     | 44     |
| 乙部町  | 1,524     | 1,468     | 190     | 1,188     | 90      | 56     |
| 奥尻町  | 3,872     | 3,819     | 715     | 2,784     | 320     | 53     |
| 今金町  | 916       | 888       | 144     | 633       | 111     | 28     |
| せたな町 | 2,721     | 2,661     | 578     | 1,872     | 211     | 60     |
| 道央地域 | 1,468,525 | 1,431,637 | 221,736 | 1,127,335 | 82,566  | 36,888 |
| 石狩計  | 978,505   | 953,098   | 128,352 | 775,104   | 49,642  | 25,407 |
| 札幌市  | 764,929   | 745,119   | 93,814  | 617,428   | 33,877  | 19,810 |
| 江別市  | 49,186    | 47,765    | 6,042   | 39,248    | 2,475   | 1,421  |
| 千歳市  | 53,874    | 52,405    | 6,455   | 43,452    | 2,498   | 1,469  |
| 恵庭市  | 29,416    | 28,555    | 3,662   | 23,247    | 1,646   | 861    |
| 北広島市 | 33,098    | 32,376    | 7,074   | 21,814    | 3,488   | 722    |
| 石狩市  | 37,435    | 36,584    | 9,101   | 22,604    | 4,879   | 851    |
| 当別町  | 8,492     | 8,278     | 1,611   | 6,019     | 648     | 214    |
| 新篠津村 | 2,073     | 2,014     | 593     | 1,292     | 129     | 59     |
| 後志計  | 91,570    | 89,512    | 15,174  | 66,360    | 7,978   | 2,058  |
| 小樽市  | 42,136    | 40,994    | 6,366   | 31,288    | 3,340   | 1,142  |
| 島牧村  | 912       | 893       | 142     | 664       | 87      | 19     |
| 寿都町  | 1,560     | 1,534     | 250     | 1,124     | 160     | 26     |
| 黒松内町 | 1,390     | 1,372     | 184     | 1,077     | 111     | 18     |
| 蘭越町  | 2,951     | 2,910     | 617     | 1,965     | 328     | 41     |
| ニセコ町 | 3,304     | 3,244     | 582     | 2,292     | 370     | 60     |
| 真狩村  | 1,886     | 1,854     | 481     | 1,175     | 198     | 32     |
| 留寿都村 | 1,504     | 1,485     | 394     | 940       | 151     | 19     |
| 喜茂別町 | 1,266     | 1,242     | 278     | 833       | 131     | 24     |
| 京極町  | 1,902     | 1,876     | 444     | 1,229     | 203     | 26     |

出典：北海道運輸局「市町村別保有車両数年報」

注：各計の値には、不明が含まれるため、各市町村の合計値と合わない。

### 3-4-7. 市町村別自動車保有台数

| 事項<br>市町村名 | 自動車保有台数  |         |        |         |        |           |
|------------|----------|---------|--------|---------|--------|-----------|
|            | R4年3月末現在 |         |        |         |        |           |
|            | 総車両数     | 登録      |        |         |        | 小型<br>二輪車 |
| 自動車計       |          | 貨物用     | 乗用     | その他     |        |           |
| 倶知安町       | 9,725    | 9,530   | 1,806  | 6,737   | 987    | 195       |
| 共和町        | 3,799    | 3,722   | 867    | 2,549   | 306    | 77        |
| 岩内町        | 5,264    | 5,168   | 658    | 4,180   | 330    | 96        |
| 泊村         | 980      | 969     | 129    | 722     | 118    | 11        |
| 神恵内村       | 425      | 419     | 29     | 365     | 25     | 6         |
| 積丹町        | 898      | 883     | 129    | 683     | 71     | 15        |
| 古平町        | 1,261    | 1,230   | 209    | 872     | 149    | 31        |
| 仁木町        | 1,616    | 1,587   | 287    | 1,137   | 163    | 29        |
| 余市町        | 7,769    | 7,591   | 1,152  | 5,820   | 619    | 178       |
| 赤井川村       | 1,008    | 995     | 168    | 706     | 121    | 13        |
| 空知計        | 145,556  | 141,542 | 25,826 | 104,872 | 10,844 | 4,014     |
| 夕張市        | 3,667    | 3,600   | 376    | 2,898   | 326    | 67        |
| 岩見沢市       | 39,059   | 37,942  | 6,709  | 28,527  | 2,706  | 1,117     |
| 美唄市        | 10,768   | 10,387  | 1,992  | 7,613   | 782    | 381       |
| 芦別市        | 5,958    | 5,822   | 840    | 4,525   | 457    | 136       |
| 赤平市        | 4,503    | 4,408   | 712    | 3,307   | 389    | 95        |
| 三笠市        | 3,653    | 3,574   | 640    | 2,636   | 298    | 79        |
| 滝川市        | 19,128   | 18,553  | 2,761  | 14,486  | 1,306  | 575       |
| 砂川市        | 8,520    | 8,298   | 1,342  | 6,218   | 738    | 222       |
| 歌志内市       | 1,257    | 1,236   | 123    | 1,020   | 93     | 21        |
| 深川市        | 10,181   | 9,928   | 1,812  | 7,344   | 772    | 253       |
| 南幌町        | 4,691    | 4,547   | 1,037  | 3,147   | 363    | 144       |
| 奈井江町       | 2,756    | 2,666   | 526    | 1,855   | 285    | 90        |
| 上砂川町       | 1,135    | 1,099   | 138    | 884     | 77     | 36        |
| 由仁町        | 3,408    | 3,333   | 906    | 2,149   | 278    | 75        |
| 長沼町        | 6,795    | 6,642   | 1,627  | 4,556   | 459    | 153       |
| 栗山町        | 6,671    | 6,499   | 1,353  | 4,661   | 485    | 172       |
| 月形町        | 1,806    | 1,763   | 416    | 1,197   | 150    | 43        |
| 浦臼町        | 1,165    | 1,147   | 294    | 753     | 100    | 18        |
| 新十津川町      | 3,320    | 3,231   | 680    | 2,315   | 236    | 89        |
| 妹背牛町       | 1,503    | 1,454   | 318    | 1,038   | 98     | 49        |
| 秩父別町       | 1,355    | 1,299   | 267    | 919     | 113    | 56        |
| 雨竜町        | 1,375    | 1,314   | 316    | 923     | 75     | 61        |
| 北竜町        | 1,020    | 980     | 181    | 735     | 64     | 40        |
| 沼田町        | 1,847    | 1,805   | 459    | 1,165   | 181    | 42        |
| 胆振計        | 214,269  | 209,592 | 44,676 | 153,088 | 11,828 | 4,677     |
| 室蘭市        | 37,754   | 36,883  | 4,888  | 30,293  | 1,702  | 871       |
| 苫小牧市       | 107,091  | 104,887 | 27,954 | 70,969  | 5,964  | 2,204     |
| 登別市        | 21,663   | 21,096  | 2,783  | 17,224  | 1,089  | 567       |
| 伊達市        | 15,530   | 15,119  | 2,043  | 12,323  | 753    | 411       |
| 豊浦町        | 2,067    | 2,034   | 407    | 1,464   | 163    | 33        |

出典：北海道運輸局「市町村別保有車両数年報」

注：各計の値には、不明が含まれるため、各市町村の合計値と合わない。

### 3-4-7. 市町村別自動車保有台数

| 事項<br>市町村名 | 自動車保有台数  |         |        |         |        |           |
|------------|----------|---------|--------|---------|--------|-----------|
|            | R4年3月末現在 |         |        |         |        |           |
|            | 総車両数     | 登録      |        |         |        | 小型<br>二輪車 |
| 自動車計       |          | 貨物用     | 乗用     | その他     |        |           |
| 壮 警 町      | 1,506    | 1,469   | 299    | 1,050   | 120    | 37        |
| 白 老 町      | 8,863    | 8,724   | 1,410  | 6,719   | 595    | 139       |
| 厚 真 町      | 3,694    | 3,640   | 1,171  | 2,178   | 291    | 54        |
| 洞 爺 湖 町    | 4,732    | 4,621   | 832    | 3,405   | 384    | 111       |
| 安 平 町      | 5,318    | 5,222   | 1,264  | 3,555   | 403    | 96        |
| む か わ 町    | 6,038    | 5,884   | 1,625  | 3,908   | 351    | 154       |
| 日 高 計      | 38,625   | 37,893  | 7,708  | 27,911  | 2,274  | 732       |
| 日 高 町      | 8,060    | 7,920   | 1,583  | 5,771   | 566    | 140       |
| 平 取 町      | 3,487    | 3,431   | 835    | 2,386   | 210    | 56        |
| 新 冠 町      | 3,505    | 3,437   | 826    | 2,417   | 194    | 68        |
| 浦 河 町      | 6,692    | 6,607   | 1,206  | 5,003   | 398    | 85        |
| 様 似 町      | 2,254    | 2,234   | 423    | 1,652   | 159    | 20        |
| え り も 町    | 2,542    | 2,505   | 624    | 1,757   | 124    | 37        |
| 新ひだか町      | 12,073   | 11,747  | 2,211  | 8,925   | 611    | 326       |
| 道 北 地 域    | 470,232  | 299,738 | 50,825 | 228,181 | 20,732 | 7,853     |
| 上 川 計      | 244,410  | 237,031 | 40,129 | 181,271 | 15,631 | 7,379     |
| 旭 川 市      | 157,094  | 152,507 | 23,283 | 120,860 | 8,364  | 4,587     |
| 士 別 市      | 11,049   | 10,689  | 2,142  | 7,513   | 1,034  | 360       |
| 名 寄 市      | 13,849   | 13,308  | 2,343  | 9,928   | 1,037  | 541       |
| 富 良 野 市    | 12,239   | 11,876  | 2,508  | 8,341   | 1,027  | 363       |
| 鷹 栖 町      | 3,793    | 3,638   | 841    | 2,481   | 316    | 155       |
| 東 神 楽 町    | 5,853    | 5,637   | 791    | 4,544   | 302    | 216       |
| 当 麻 町      | 3,810    | 3,711   | 818    | 2,303   | 590    | 99        |
| 比 布 町      | 2,029    | 1,979   | 443    | 1,379   | 157    | 50        |
| 愛 別 町      | 1,583    | 1,523   | 300    | 1,098   | 125    | 60        |
| 上 川 町      | 1,897    | 1,864   | 337    | 1,331   | 196    | 33        |
| 東 川 町      | 4,158    | 4,070   | 728    | 3,133   | 209    | 88        |
| 美 瑛 町      | 6,223    | 6,045   | 1,493  | 4,060   | 492    | 178       |
| 上 富 良 野 町  | 5,333    | 5,133   | 834    | 4,001   | 298    | 200       |
| 中 富 良 野 町  | 2,600    | 2,493   | 490    | 1,841   | 162    | 107       |
| 南 富 良 野 町  | 1,485    | 1,444   | 321    | 977     | 146    | 41        |
| 占 冠 村      | 812      | 801     | 139    | 586     | 76     | 11        |
| 和 寒 町      | 1,856    | 1,785   | 424    | 1,246   | 115    | 71        |
| 剣 淵 町      | 1,931    | 1,856   | 485    | 1,233   | 138    | 75        |
| 下 川 町      | 1,726    | 1,670   | 273    | 1,230   | 167    | 56        |
| 美 深 町      | 2,578    | 2,522   | 582    | 1,584   | 356    | 56        |
| 音 威 子 府 村  | 508      | 498     | 105    | 330     | 63     | 10        |
| 中 川 町      | 1,045    | 1,036   | 221    | 695     | 120    | 9         |
| 幌 加 内 町    | 950      | 937     | 227    | 576     | 134    | 13        |
| 留 萌 計      | 23,208   | 22,733  | 3,981  | 16,450  | 2,302  | 475       |
| 留 萌 市      | 10,375   | 10,208  | 1,729  | 7,453   | 1,026  | 167       |
| 増 毛 町      | 1,887    | 1,835   | 255    | 1,441   | 139    | 52        |
| 小 平 町      | 1,545    | 1,516   | 276    | 1,092   | 148    | 29        |
| 苫 前 町      | 1,686    | 1,646   | 312    | 1,186   | 148    | 40        |

出典：北海道運輸局「市町村別保有車両数年報」

注：各計の値には、不明が含まれるため、各市町村の合計値と合わない。



### 3-4-7. 市町村別自動車保有台数

| 事項<br>市町村名 | 自動車保有台数  |         |        |         |        |           |
|------------|----------|---------|--------|---------|--------|-----------|
|            | R4年3月末現在 |         |        |         |        |           |
|            | 総車両数     | 登録      |        |         |        | 小型<br>二輪車 |
| 自動車計       |          | 貨物用     | 乗用     | その他     |        |           |
| 羽幌町        | 3,271    | 3,190   | 542    | 2,277   | 371    | 81        |
| 初山別村       | 735      | 727     | 142    | 503     | 82     | 8         |
| 遠別町        | 1,580    | 1,530   | 353    | 1,006   | 171    | 50        |
| 天塩町        | 2,125    | 2,077   | 371    | 1,492   | 214    | 48        |
| 宗谷計        | 35,676   | 35,039  | 7,178  | 24,192  | 3,669  | 637       |
| 稚内市        | 17,805   | 17,461  | 3,468  | 12,285  | 1,708  | 344       |
| 猿払村        | 2,198    | 2,174   | 472    | 1,452   | 250    | 24        |
| 浜頓別町       | 2,435    | 2,405   | 501    | 1,624   | 280    | 30        |
| 中頓別町       | 970      | 956     | 185    | 649     | 122    | 14        |
| 枝幸町        | 5,310    | 5,236   | 1,152  | 3,561   | 523    | 74        |
| 豊富町        | 2,768    | 2,685   | 601    | 1,824   | 260    | 83        |
| 礼文町        | 923      | 918     | 170    | 625     | 123    | 5         |
| 利尻町        | 747      | 734     | 160    | 470     | 104    | 13        |
| 利尻富士町      | 976      | 952     | 211    | 623     | 118    | 24        |
| 幌延町        | 1,544    | 1,518   | 258    | 1,079   | 181    | 26        |
| オホーツク地域    | 161,879  | 157,517 | 32,226 | 111,371 | 13,920 | 4,362     |
| オホーツク計     | 161,879  | 157,517 | 32,226 | 111,371 | 13,920 | 4,362     |
| 北見市        | 63,243   | 61,388  | 11,634 | 45,351  | 4,403  | 1,855     |
| 網走市        | 19,009   | 18,551  | 3,313  | 13,802  | 1,436  | 458       |
| 紋別市        | 12,209   | 11,952  | 2,389  | 8,517   | 1,046  | 257       |
| 美幌町        | 10,922   | 10,550  | 2,408  | 7,326   | 816    | 372       |
| 津別町        | 3,049    | 2,970   | 785    | 1,910   | 275    | 79        |
| 斜里町        | 7,493    | 7,292   | 1,665  | 4,924   | 703    | 201       |
| 清里町        | 2,767    | 2,703   | 596    | 1,832   | 275    | 64        |
| 小清水町       | 3,860    | 3,748   | 1,036  | 2,233   | 479    | 112       |
| 訓子府町       | 3,290    | 3,199   | 767    | 2,088   | 344    | 91        |
| 置戸町        | 1,920    | 1,859   | 407    | 1,239   | 213    | 61        |
| 佐呂間町       | 3,874    | 3,783   | 892    | 2,258   | 633    | 91        |
| 遠軽町        | 9,940    | 9,651   | 1,489  | 7,237   | 925    | 289       |
| 湧別町        | 6,244    | 6,104   | 1,458  | 3,773   | 873    | 140       |
| 滝上町        | 1,631    | 1,593   | 348    | 1,095   | 150    | 38        |
| 興部町        | 2,682    | 2,638   | 643    | 1,685   | 310    | 44        |
| 西興部村       | 621      | 604     | 93     | 446     | 65     | 17        |
| 雄武町        | 3,164    | 3,100   | 824    | 1,961   | 315    | 64        |
| 大空町        | 5,961    | 5,832   | 1,479  | 3,694   | 659    | 129       |
| 十勝地域       | 215,437  | 210,791 | 44,178 | 148,131 | 18,482 | 4,646     |
| 十勝計        | 215,437  | 210,791 | 44,178 | 148,131 | 18,482 | 4,646     |
| 帯広市        | 92,894   | 90,798  | 15,544 | 70,173  | 5,081  | 2,096     |
| 音更町        | 24,997   | 24,326  | 4,408  | 18,215  | 1,703  | 671       |
| 士幌町        | 5,854    | 5,747   | 1,506  | 3,327   | 914    | 107       |
| 上士幌町       | 4,330    | 4,229   | 1,012  | 2,640   | 577    | 101       |
| 鹿追町        | 4,555    | 4,444   | 1,086  | 2,682   | 676    | 111       |
| 新得町        | 4,041    | 3,961   | 781    | 2,647   | 533    | 80        |
| 清水町        | 6,719    | 6,575   | 1,501  | 4,222   | 852    | 144       |

出典：北海道運輸局「市町村別保有車両数年報」

注：各計の値には、不明が含まれるため、各市町村の合計値と合わない。

### 3-4-7. 市町村別自動車保有台数

| 事項<br>市町村名     | 自動車保有台数  |         |        |         |        |           |
|----------------|----------|---------|--------|---------|--------|-----------|
|                | R4年3月末現在 |         |        |         |        |           |
|                | 総車両数     | 登録自動車計  |        |         |        | 小型<br>二輪車 |
| 貨物用            |          | 乗用      | その他    |         |        |           |
| 芽室町            | 15,860   | 15,497  | 5,087  | 8,486   | 1,924  | 363       |
| 中札内村           | 3,279    | 3,214   | 810    | 1,945   | 459    | 65        |
| 更別村            | 3,112    | 3,047   | 863    | 1,775   | 409    | 65        |
| 大樹町            | 4,451    | 4,379   | 995    | 2,739   | 645    | 72        |
| 広尾町            | 4,456    | 4,394   | 941    | 2,885   | 568    | 62        |
| 幕別町            | 17,244   | 16,912  | 3,773  | 11,603  | 1,536  | 332       |
| 池田町            | 4,255    | 4,149   | 843    | 2,977   | 329    | 106       |
| 豊頃町            | 3,209    | 3,164   | 966    | 1,743   | 455    | 45        |
| 本別町            | 5,532    | 5,457   | 1,487  | 3,368   | 602    | 75        |
| 足寄町            | 4,881    | 4,810   | 1,137  | 3,171   | 502    | 71        |
| 陸別町            | 1,854    | 1,824   | 421    | 1,157   | 246    | 30        |
| 浦幌町            | 3,836    | 3,786   | 1,016  | 2,376   | 394    | 50        |
| 釧路・根室地域        | 178,066  | 173,940 | 34,780 | 125,042 | 14,118 | 4,126     |
| 釧路計            | 126,237  | 123,454 | 23,963 | 90,655  | 8,836  | 2,783     |
| 釧路市            | 85,570   | 83,811  | 14,954 | 63,706  | 5,151  | 1,759     |
| 釧路町            | 11,718   | 11,409  | 2,498  | 8,219   | 692    | 309       |
| 厚岸町            | 5,571    | 5,457   | 1,054  | 3,904   | 499    | 114       |
| 浜中町            | 4,638    | 4,523   | 1,127  | 3,004   | 392    | 115       |
| 標茶町            | 6,771    | 6,570   | 1,754  | 4,027   | 789    | 201       |
| 弟子屈町           | 4,939    | 4,811   | 981    | 3,230   | 600    | 128       |
| 鶴居村            | 2,167    | 2,129   | 452    | 1,402   | 275    | 38        |
| 白糠町            | 4,831    | 4,712   | 1,139  | 3,162   | 411    | 119       |
| 根室計            | 51,829   | 50,486  | 10,817 | 34,387  | 5,282  | 1,343     |
| 根室市            | 13,753   | 13,452  | 2,621  | 9,956   | 875    | 301       |
| 別海町            | 13,231   | 12,915  | 2,959  | 8,428   | 1,528  | 316       |
| 中標津町           | 17,174   | 16,571  | 3,657  | 11,093  | 1,821  | 603       |
| 標津町            | 4,480    | 4,399   | 937    | 2,762   | 700    | 81        |
| 羅臼町            | 3,184    | 3,142   | 641    | 2,148   | 353    | 42        |
| 各運輸支局<br>管内不明計 | 429      | 429     | 24     | 27      | 378    | 0         |

出典：北海道運輸局「市町村別保有車両数年報」

注：各計の値には、不明が含まれるため、各市町村の合計値と合わない。

### 3-4-7. 市町村別自動車保有台数

| 事項<br>市町村名    | 自動車保有台数   |            |         |         |        |           |
|---------------|-----------|------------|---------|---------|--------|-----------|
|               | R4年3月末現在  |            |         |         |        |           |
|               | 総車両数      | 登録<br>自動車計 | 貨物用     | 乗用      | その他    | 小型<br>二輪車 |
| 札幌開発<br>建設部管内 | 1,124,061 | 1,094,640  | 154,178 | 879,976 | 60,486 | 29,421    |
| 函館開発<br>建設部管内 | 183,887   | 179,496    | 26,469  | 141,997 | 11,030 | 4,391     |
| 小樽開発<br>建設部管内 | 91,570    | 89,512     | 15,174  | 66,360  | 7,978  | 2,058     |
| 旭川開発<br>建設部管内 | 244,410   | 237,031    | 40,129  | 181,271 | 15,631 | 7,379     |
| 室蘭開発<br>建設部管内 | 252,894   | 247,485    | 52,384  | 180,999 | 14,102 | 5,409     |
| 釧路開発<br>建設部管内 | 178,066   | 173,940    | 34,780  | 125,042 | 14,118 | 4,126     |
| 帯広開発<br>建設部管内 | 215,437   | 210,791    | 44,178  | 148,131 | 18,482 | 4,646     |
| 網走開発<br>建設部管内 | 161,879   | 157,517    | 32,226  | 111,371 | 13,920 | 4,362     |
| 留萌開発<br>建設部管内 | 23,208    | 22,733     | 3,981   | 16,450  | 2,302  | 475       |
| 稚内開発<br>建設部管内 | 35,676    | 35,039     | 7,178   | 24,192  | 3,669  | 637       |

出典：北海道運輸局「市町村別保有車両数年報」

注：各計の値には、不明が含まれるため、各市町村の合計値と合わない。

### 3-4-8. フェリー・RORO船・コンテナ航路（国際、国内）

#### 国際フェリー航路

令和2年5月1日現在

| 航路       | 距離(km) | 所要時間<br>(時間：分) | 便数    | 事業者 |
|----------|--------|----------------|-------|-----|
| 稚内～コルサコフ | 159    | 4:30           | 運航休止中 |     |

出典：北海道開発局調べ

#### 内航フェリー航路

令和2年5月1日現在

| 航路           | 距離(km)    | 所要時間<br>(時間：分) | 便数                 | 事業者              |
|--------------|-----------|----------------|--------------------|------------------|
| 小樽～舞鶴        | 1,061     | 20:00～21:00    | 1便/日               | 新日本海フェリー(株)      |
| 小樽～新潟        | 692       | 17:00～20:00    | 6便/週               | 新日本海フェリー(株)      |
| 苫小牧～敦賀       | 948       | 19:00～21:00    | 1便/日               | 新日本海フェリー(株)      |
| 苫小牧～秋田～新潟～敦賀 | 秋田 413    | 10:00～12:00    | 1便/週               | 新日本海フェリー(株)      |
|              | 新潟 637    | 17:00～20:00    |                    |                  |
|              | 敦賀 1,074  | 31:20～34:00    |                    |                  |
| 苫小牧～秋田～新潟    | 637       | 17:00～20:00    | 5便/日               | 新日本海フェリー(株)      |
| 苫小牧～仙台塩釜     | 560       | 15:00          | 3.5便/日             | 太平洋フェリー(株)       |
| 苫小牧～仙台～名古屋   | 名古屋 1,330 | 39:30          | 3.5便/2日            | 太平洋フェリー(株)       |
| 苫小牧～八戸       | 242       | 7:00～9:00      | 4便/日               | 川崎近海汽船(株)        |
| 室蘭～八戸        | 326       | 10:00          | 1便/週               | 川崎近海汽船(株)        |
| 苫小牧～茨城(大洗)   | 758       | 18:00～19:15    | 12便/週              | 商船三井フェリー(株)      |
| 函館～青森        | 113       | 3:40～3:50      | 8便/日               | 津軽海峡フェリー(株)      |
|              |           | 3:40～3:50      | 8便/日               | 共栄運輸(株)・北日本運輸(株) |
| 函館～大間        | 40        | 1:30           | 2便/日               | 津軽海峡フェリー(株)      |
| 羽幌～焼尻～天売     |           | 0:35～1:00      | 1～5便/日             | 羽幌沿海フェリー(株)      |
| 稚内～利尻～礼文     | 稚内～鶺泊 52  | 1:40～1:50      | 2～5便/日             | ハートランドフェリー(株)    |
|              | 稚内～香深 59  | 1:55～2:05      | 2～5便/日(1～2便/日鶺泊経由) |                  |
|              | 鶺泊～香深 19  | 0:40           | 2～4便/日             |                  |
| 江差～奥尻        | 61        | 2:10～2:20      | 1便/日               | ハートランドフェリー(株)    |

出典：北海道開発局調べ

### 3-4-8. フェリー・RORO船・コンテナ航路（国際、国内）

#### 国際RORO船航路

令和2年5月1日現在

| 航路            | 便数   | 事業者                |
|---------------|------|--------------------|
| 小樽～富山～ウラジオストク | 2便/月 | Navis Shipping LLC |

出典：北海道開発局調べ

#### 内航RORO船航路

令和2年5月1日現在

| 航路                             | 所要時間<br>(時間：分)     | 便数    | 事業者                  |
|--------------------------------|--------------------|-------|----------------------|
| 苫小牧～茨城(常陸那珂)                   | 20:45～21:15        | 12便/週 | 川崎近海汽船(株)・近海郵船(株)    |
| 釧路～茨城(日立)                      | 20:00              | 1便/日  | 川崎近海汽船(株)            |
| 苫小牧～東京                         | 30:00～30:30        | 6便/週  | 栗林商船(株)・オーシャントランス(株) |
| 苫小牧～東京～清水～大阪<br>～清水～東京～仙台～苫小牧  | 91:00              | 1便/週  | 栗林商船(株)              |
| 苫小牧～釧路～仙台塩釜～東京～大阪～名古屋～仙台塩釜～苫小牧 | 134:00<br>(苫小牧～大阪) | 1便/週  | 栗林商船(株)              |
| 苫小牧～釧路～仙台塩釜～東京～大阪～東京～仙台塩釜～苫小牧  | 112:00<br>(苫小牧～大阪) | 2便/週  | 栗林商船(株)              |
| 苫小牧～釧路～仙台塩釜～東京～名古屋～東京～仙台塩釜     | 86:00<br>(苫小牧～名古屋) | 1便/週  | 栗林商船(株)・川崎近海汽船(株)    |
| 釧路～東京～船橋～東京～釧路                 | 39:00              | 1便/週  | 栗林商船(株)              |
| 苫小牧～(八戸)～川崎～追浜～(川崎)～仙台～苫小牧     | 88:00<br>(苫小牧～仙台)  | 3便/週  | プリンス海運(株)・栗林商船(株)    |
| 苫小牧～(八戸)～仙台塩釜～名古屋～仙台塩釜～苫小牧     | 38:00<br>(苫小牧～名古屋) | 7便/日  | (株)フジトランスコーポレーション    |
| 苫小牧～敦賀                         | 24:00～24:30        | 6便/週  | 近海郵船(株)              |
| 苫小牧～釧路～東京～苫小牧                  | 33:00              | 5便/週  | 日本通運(株)              |

出典：北海道開発局調べ

### 3-4-8. フェリー・RORO船・コンテナ航路（国際、国内）

#### 外貿コンテナ船航路

令和2年5月1日現在

| 航路    | 寄港地  | 便数    | 事業者                   |
|-------|--|-------|-----------------------|
| 韓国    | 苫小牧～釜山                                       | 1便/週  | Ocean Network Express |
|       | 釜山～仙台～八戸～苫小牧～釜山～釜山新港～直江津～秋田～苫小牧～八戸～釜山新港      | 2便/週  | 長錦商船                  |
|       | 釜山～釜山新港～苫小牧～石狩～釜山～釜山新港～徳島～清水～鹿島～常陸那珂～仙台      | 1便/週  | 興亜海運・長綿商船             |
| 韓国・中国 | 上海～寧波～釜山～常陸那珂～小名浜～仙台～八戸～釧路～苫小牧～酒田～釜山～蔚山～光陽   | 1便/週  | 高麗海運・南星海運             |
|       | 上海～釜山～清水～仙台～苫小牧～石狩～酒田～金沢～境港～釜山～蔚山～光陽～寧波      | 1便/週  | 高麗海運・南星海運             |
|       | 釜山～金沢～新潟～室蘭～苫小牧～釧路～仙台～常陸那珂～釜山～蔚山～光陽～大連～青島    | 1便/週  | 高麗海運・南星海運             |
|       | 釜山～境港～酒田～石狩～函館～苫小牧～釜山～仙台～釜山新港～釜山～蔚山～光陽～連雲～青島 | 1便/週  | 高麗海運・南星海運             |
|       | 大連～天津新港～釜山～常陸那珂～仙台～八戸～釧路～苫小牧～秋田～蔚山～釜山～光陽     | 1便/週  | 高麗海運・南星海運             |
| 北米    | バンクーバー～苫小牧～釜山～博多～大阪～名古屋～清水～東京～横浜～エバレット～シアトル  | 1便/2週 | ウエストウッド SHIPPING ラインズ |
| 中国    | 大連～青島～上海～新潟～富山新港～小樽～舞鶴～大連                    | 1便/週  | 神原汽船                  |

出典：北海道開発局調べ

#### 国際フィーダ航路

令和2年5月1日現在

| 航路                          | 便数   | 事業者                  |
|-----------------------------|------|----------------------|
| 苫小牧～横浜                      | 1便/週 | 井本商運(株)・ナラサキスタックス(株) |
| 苫小牧～横浜～八戸                   | 2便/週 | 鈴与海運(株)              |
| 苫小牧～室蘭～八戸～宮古～仙台～常陸那珂～横浜～苫小牧 | 1便/週 | (株)横浜コンテナライン         |

出典：北海道開発局調べ

注：国際フィーダとは我が国の主要港と国内各地を結ぶ、外貿コンテナの国内2次輸送のことをいう。

### 3-4-9. 国際定期航空路

令和元年9月

| 空港            | 行き先                   | 航空会社               | 運航日                           |
|---------------|-----------------------|--------------------|-------------------------------|
| 新千歳           | ユジノサハリンスク             | オーロラ航空             | 月・水・木・土・日曜運航                  |
|               | ウラジオストク               | ウラル航空              | 月・水・土曜運航                      |
|               | ソウル                   | エアソウル（アジアナ航空）      | 9月15日運航                       |
|               |                       | ジンエアー              | 木・日曜、9月4・11・13・14・16・21・24日運航 |
|               |                       | アジアナ航空（全日本空輸）      | 毎日運航、9月25・27・29・30日運休         |
|               |                       | ティーウェイ航空           | 毎日運航、9月16日から運休                |
|               |                       | 大韓航空（日本航空）         | 毎日運航                          |
|               |                       | 済州航空               | 毎日運航、9月17日から月・水・金・土・日曜運航      |
|               |                       | エアソウル（アジアナ航空）      | 9月11日・12日・14日運航               |
|               |                       | 大韓航空（日本航空）         | 毎日運航                          |
|               |                       | ピーチ・アビエーション        | 毎日運航                          |
|               |                       | 大邱                 | エアプサン（アジアナ航空）                 |
|               | 釜山                    | エアプサン（アジアナ航空）      | 火・木・土曜、9月11・15日運航             |
|               |                       | 済州航空               | 月・水・木・金・日曜運航、9月16日から運休        |
|               | 北京                    | 中国国際航空（全日本空輸）      | 毎日運航                          |
|               | 南京                    | 上海吉祥航空             | 火・金・日曜運航                      |
|               |                       | 中国東方航空             | 木・日曜運航                        |
|               | 上海                    | 中国東方航空（日本航空）       | 毎日運航                          |
|               |                       | 春秋航空               | 毎日運航                          |
|               |                       | 上海吉祥航空             | 毎日運航                          |
|               | 大連                    | 中国南方航空             | 火・木・土曜運航                      |
|               | 杭州                    | 海南航空               | 月・金曜運航                        |
|               | 天津                    | 天津航空               | 水・日曜運航                        |
|               | 台北                    | ピーチ・アビエーション        | 毎日運航                          |
|               |                       | エバー航空（全日本空輸）       | 毎日運航                          |
|               |                       | チャイナ エアライン（日本航空）   | 毎日運航                          |
|               |                       | エバー航空（全日本空輸）       | 毎日運航                          |
|               | 高雄                    | チャイナ エアライン（日本航空）   | 月・火・水・金・土曜運航                  |
|               | 香港                    | 香港航空               | 9月28日、水・日曜運航、9月4・8・15日運休      |
|               |                       | 香港航空               | 毎日運航、9月11日・18日運休              |
|               |                       | キャセイパシフィック航空（日本航空） | 水・木・土・日曜、9月2・3・17日運航          |
|               | ホノルル                  | ハワイアン航空（日本航空）      | 火・水・金曜運航                      |
| バンコク（スワンナプーム） | タイ国際航空（全日本空輸）         | 火・金・日曜運航           |                               |
| バンコク（ドンムアン）   | タイエアアジアX              | 月・火・木・日曜運航         |                               |
| シンガポール        | スクート（シンガポール航空・シルクエアー） | 火・木・土・日曜運航         |                               |
| マニラ           | フィリピン航空               | 月・水・金曜運航           |                               |
| 函館            | 台北                    | タイガーエア             | 月・水・木・金・日曜運航                  |
|               | 天津                    | エバー航空（全日本空輸）       | 毎日運航                          |
| 旭川            | 台北                    | タイガーエア             | 火・土曜運航                        |
|               | ソウル                   | 大韓航空               | 月・水・木・金・土曜運航                  |

出典：北海道開発協会調べ

注：航空会社欄の括弧書きは共同運行。

### 3-4-10. 北海道の外貿コンテナ取扱貨物量の推移

単位：千トン

| 港湾名  | 事項       | H21       |           |           | H22       |           |         |
|--|----------|-----------|-----------|-----------|-----------|-----------|---------|
|  |          | 輸出        | 輸入        | 合計        | 輸出        | 輸入        | 合計      |
| 国際拠点港湾<br>苫小牧<br>室蘭<br>重要港湾<br>稚内<br>紋別<br>網走<br>根室<br>釧路<br>十勝<br>函館<br>小樽<br>狩野新<br>留萌<br>北海道<br>国 | 国際拠点港湾   |           |           |           |           |           |         |
|  | 苫小牧      | 621.4     | 1,441.2   | 2,062.5   | 566.0     | 1,550.7   | 2,116.7 |
|  | 室蘭       | 17.2      | 5.2       | 22.3      | 35.2      | 22.2      | 57.4    |
|  | 重要港湾     | -         | -         | -         | -         | -         | -       |
|  | 稚内       | -         | -         | -         | -         | -         | -       |
|  | 紋別       | -         | -         | -         | -         | -         | -       |
|  | 網走       | -         | -         | -         | -         | -         | -       |
|  | 根室       | -         | -         | -         | -         | -         | -       |
|  | 釧路       | 52.2      | 51.3      | 103.5     | 54.7      | 54.4      | 109.1   |
|  | 十勝       | 78.0      | -         | 78.0      | 0.0       | 0.0       | 0.0     |
|  | 函館       | 7.2       | 20.2      | 27.3      | 6.1       | 23.1      | 29.2    |
| 小樽   | 19.4     | 144.9     | 164.2     | 26.5      | 177.3     | 203.8     |         |
| 狩野新  | 32.8     | 129.1     | 161.9     | 37.7      | 116.5     | 154.2     |         |
| 留萌   | -        | -         | -         | -         | -         | -         |         |
| 北海道  | 750.1    | 1,791.8   | 2,541.9   | 726.2     | 1,944.3   | 2,670.5   |         |
| 国  | 91,657.2 | 125,817.7 | 217,474.9 | 108,291.3 | 141,720.9 | 250,012.3 |         |

| 港湾名  | 事項        | H23       |           |           | H24       |           |         |
|--|-----------|-----------|-----------|-----------|-----------|-----------|---------|
|  |           | 輸出        | 輸入        | 合計        | 輸出        | 輸入        | 合計      |
| 国際拠点港湾<br>苫小牧<br>室蘭<br>重要港湾<br>稚内<br>紋別<br>網走<br>根室<br>釧路<br>十勝<br>函館<br>小樽<br>狩野新<br>留萌<br>北海道<br>国 | 国際拠点港湾    |           |           |           |           |           |         |
|  | 苫小牧       | 469.9     | 1,693.8   | 2,163.7   | 441.4     | 1,560.9   | 2,002.2 |
|  | 室蘭        | 40.8      | 28.2      | 69.0      | 20.2      | 26.6      | 46.8    |
|  | 重要港湾      | -         | -         | -         | -         | -         | -       |
|  | 稚内        | -         | -         | -         | -         | -         | -       |
|  | 紋別        | -         | -         | -         | -         | -         | -       |
|  | 網走        | -         | -         | -         | -         | -         | -       |
|  | 根室        | -         | -         | -         | -         | -         | -       |
|  | 釧路        | 58.9      | 60.1      | 119.1     | 71.8      | 74.4      | 146.2   |
|  | 十勝        | 0.0       | 0.0       | 0.0       | -         | -         | -       |
|  | 函館        | 9.7       | 32.5      | 42.2      | 11.4      | 28.0      | 39.4    |
| 小樽   | 22.8      | 171.5     | 194.2     | 10.3      | 180.6     | 190.9     |         |
| 狩野新  | 73.2      | 144.6     | 217.7     | 94.9      | 171.2     | 266.1     |         |
| 留萌   | -         | -         | -         | -         | -         | -         |         |
| 北海道  | 675.2     | 2,130.7   | 2,805.9   | 649.9     | 2,041.7   | 2,691.6   |         |
| 国  | 103,387.8 | 150,042.9 | 253,430.6 | 100,504.1 | 149,840.8 | 250,344.8 |         |

| 港湾名  | 事項       | H25       |           |          | H26       |           |         |
|--|----------|-----------|-----------|----------|-----------|-----------|---------|
|  |          | 輸出        | 輸入        | 合計       | 輸出        | 輸入        | 合計      |
| 国際拠点港湾<br>苫小牧<br>室蘭<br>重要港湾<br>稚内<br>紋別<br>網走<br>根室<br>釧路<br>十勝<br>函館<br>小樽<br>狩野新<br>留萌<br>北海道<br>国 | 国際拠点港湾   |           |           |          |           |           |         |
|  | 苫小牧      | 499.3     | 1,606.1   | 2,105.4  | 611.3     | 1,622.6   | 2,233.9 |
|  | 室蘭       | 28.9      | 20.0      | 48.9     | 34.3      | 23.2      | 57.5    |
|  | 重要港湾     | -         | -         | -        | -         | -         | -       |
|  | 稚内       | -         | -         | -        | -         | -         | -       |
|  | 紋別       | -         | -         | -        | -         | -         | -       |
|  | 網走       | -         | -         | -        | -         | -         | -       |
|  | 根室       | -         | -         | -        | -         | -         | -       |
|  | 釧路       | 77.8      | 73.7      | 151.5    | 77.7      | 80.9      | 158.6   |
|  | 十勝       | -         | -         | -        | -         | -         | -       |
|  | 函館       | 14.2      | 14.3      | 28.5     | 13.3      | 17.0      | 30.4    |
| 小樽   | 12.3     | 188.3     | 200.6     | 9.8      | 178.9     | 188.7     |         |
| 狩野新  | 123.3    | 164.8     | 288.1     | 134.3    | 168.2     | 302.5     |         |
| 留萌   | -        | -         | -         | -        | -         | -         |         |
| 北海道  | 755.8    | 2,067.3   | 2,823.0   | 880.7    | 2,090.8   | 2,971.5   |         |
| 国  | 99,911.1 | 153,276.5 | 253,187.5 | 99,930.6 | 155,319.8 | 255,250.5 |         |

出典：国土交通省「港湾調査年報」

注：各数値は暦年のデータである。



### 3-4-10. 北海道の外貿コンテナ取扱貨物量の推移

単位：千トン

| 港湾名           | 事項  | H27      |           |           | H28       |           |           |
|---------------|-----|----------|-----------|-----------|-----------|-----------|-----------|
|               |     | 輸出       | 輸入        | 合計        | 輸出        | 輸入        | 合計        |
| 国際拠点港湾<br>重要港 | 苫小牧 | 629.0    | 1,273.5   | 1,902.5   | 642.5     | 1,297.6   | 1,940.1   |
|               | 室蘭  | 30.3     | 18.3      | 48.6      | 30.4      | 9.5       | 39.9      |
|               | 稚内  | -        | -         | -         | -         | -         | -         |
|               | 紋別  | -        | -         | -         | -         | -         | -         |
|               | 網走  | -        | -         | -         | -         | -         | -         |
|               | 根室  | -        | -         | -         | -         | -         | -         |
|               | 釧路  | 87.2     | 85.8      | 173.0     | 99.7      | 99.6      | 199.3     |
|               | 十勝  | -        | -         | -         | -         | -         | -         |
|               | 函館  | 18.2     | 17.8      | 36.1      | 20.7      | 17.9      | 38.6      |
|               | 小樽  | 12.6     | 174.6     | 187.2     | 10.3      | 173.3     | 183.6     |
| 狩野新           | 石狩  | 131.9    | 169.2     | 301.1     | 144.9     | 177.3     | 322.2     |
|               | 留萌  | -        | -         | -         | -         | -         | -         |
| 北海            |     | 909.3    | 1,739.2   | 2,648.5   | 948.5     | 1,775.1   | 2,723.7   |
| 全             | 国   | 99,060.3 | 149,168.1 | 248,228.3 | 100,343.8 | 150,943.5 | 251,287.3 |

| 港湾名           | 事項  | H29       |           |           | H30       |           |           |
|---------------|-----|-----------|-----------|-----------|-----------|-----------|-----------|
|               |     | 輸出        | 輸入        | 合計        | 輸出        | 輸入        | 合計        |
| 国際拠点港湾<br>重要港 | 苫小牧 | 681.0     | 1,599.5   | 2,280.5   | 839.5     | 1,543.7   | 2,383.1   |
|               | 室蘭  | 35.5      | 10.0      | 45.4      | 38.2      | 5.4       | 43.6      |
|               | 稚内  | -         | -         | -         | -         | -         | -         |
|               | 紋別  | -         | -         | -         | -         | -         | -         |
|               | 網走  | -         | -         | -         | -         | -         | -         |
|               | 根室  | -         | -         | -         | -         | -         | -         |
|               | 釧路  | 96.4      | 97.3      | 193.7     | 106.9     | 111.1     | 217.9     |
|               | 十勝  | -         | -         | -         | 0.0       | 0.0       | 0.0       |
|               | 函館  | 17.3      | 18.8      | 36.1      | 23.1      | 18.4      | 41.5      |
|               | 小樽  | 9.4       | 160.5     | 169.9     | 9.1       | 137.4     | 146.4     |
| 狩野新           | 石狩  | 165.7     | 176.0     | 341.7     | 141.4     | 183.4     | 324.7     |
|               | 留萌  | -         | -         | -         | -         | -         | -         |
| 北海            |     | 1,005.2   | 2,062.1   | 3,067.3   | 1,158.0   | 1,999.2   | 3,157.2   |
| 全             | 国   | 104,335.0 | 157,699.7 | 262,034.6 | 107,034.0 | 161,052.1 | 268,086.1 |

| 港湾名           | 事項  | R1        |           |           | R2       |           |           |
|---------------|-----|-----------|-----------|-----------|----------|-----------|-----------|
|               |     | 輸出        | 輸入        | 合計        | 輸出       | 輸入        | 合計        |
| 国際拠点港湾<br>重要港 | 苫小牧 | 852.9     | 1,814.2   | 2,667.1   | 618.6    | 1,631.1   | 2,249.7   |
|               | 室蘭  | 37.3      | 14.4      | 51.7      | 28.3     | 14.0      | 42.2      |
|               | 稚内  | -         | -         | -         | -        | -         | -         |
|               | 紋別  | -         | -         | -         | -        | -         | -         |
|               | 網走  | -         | -         | -         | -        | -         | -         |
|               | 根室  | -         | -         | -         | -        | -         | -         |
|               | 釧路  | 124.4     | 123.6     | 248.0     | 128.9    | 129.2     | 258.2     |
|               | 十勝  | 0.0       | 0.0       | 0.0       | 0.0      | 0.0       | 0.0       |
|               | 函館  | 14.2      | 26.0      | 40.2      | 13.2     | 18.5      | 31.7      |
|               | 小樽  | 10.2      | 166.4     | 176.6     | 5.6      | 154.1     | 159.7     |
| 狩野新           | 石狩  | 94.8      | 158.4     | 253.2     | 122.1    | 177.4     | 299.5     |
|               | 留萌  | 0.0       | 0.0       | 0.0       | 0.0      | 0.0       | 0.0       |
| 北海            |     | 1,133.9   | 2,303.0   | 3,436.9   | 916.7    | 2,124.4   | 3,041.1   |
| 全             | 国   | 107,904.3 | 162,009.8 | 269,914.1 | 89,943.7 | 151,664.4 | 241,608.1 |

出典：国土交通省「港湾調査年報」  
注：各数値は暦年のデータである。

### 3-4-10. 北海道の外貿コンテナ取扱貨物量の推移

単位：千トン

| 港湾名    | 事項 | R3       |           |           |
|--------|----|----------|-----------|-----------|
|        |    | 輸出       | 輸入        | 合計        |
| 国際拠点港湾 |    |          |           |           |
| 苫小牧    |    | 573.9    | 1,537.5   | 2,111.4   |
| 室蘭     |    | 48.3     | 9.7       | 58.0      |
| 重要港湾   |    |          |           |           |
| 稚内     |    | -        | -         | -         |
| 紋別     |    | -        | -         | -         |
| 網走     |    | -        | -         | -         |
| 根室     |    | -        | -         | -         |
| 釧路     |    | 116.5    | 105.3     | 221.8     |
| 十勝     |    | -        | -         | -         |
| 函館     |    | 3.1      | 5.7       | 8.8       |
| 小樽     |    | 7.9      | 141.8     | 149.7     |
| 狩野湾    |    | 111.3    | 182.4     | 293.7     |
| 石留     |    | -        | -         | -         |
| 北海道    |    | 861.0    | 1,983.4   | 2,844.4   |
| 北全     |    | 96,949.4 | 156,826.6 | 253,776.0 |

| 港湾名    | 事項 |  |  |
|--------|----|--|--|
| 国際拠点港湾 |    |  |  |
| 苫小牧    |    |  |  |
| 室蘭     |    |  |  |
| 重要港湾   |    |  |  |
| 稚内     |    |  |  |
| 紋別     |    |  |  |
| 網走     |    |  |  |
| 根室     |    |  |  |
| 釧路     |    |  |  |
| 十勝     |    |  |  |
| 函館     |    |  |  |
| 小樽     |    |  |  |
| 狩野湾    |    |  |  |
| 石留     |    |  |  |
| 北海道    |    |  |  |
| 北全     |    |  |  |

| 港湾名    | 事項 |  |  |
|--------|----|--|--|
| 国際拠点港湾 |    |  |  |
| 苫小牧    |    |  |  |
| 室蘭     |    |  |  |
| 重要港湾   |    |  |  |
| 稚内     |    |  |  |
| 紋別     |    |  |  |
| 網走     |    |  |  |
| 根室     |    |  |  |
| 釧路     |    |  |  |
| 十勝     |    |  |  |
| 函館     |    |  |  |
| 小樽     |    |  |  |
| 狩野湾    |    |  |  |
| 石留     |    |  |  |
| 北海道    |    |  |  |
| 北全     |    |  |  |

出典：国土交通省「港湾調査年報」  
注：各数値は暦年のデータである。

## 4. 持続可能な国土に関する指標

## 4-1-1. 全国と北海道の森林面積の推移

所有区分別林野面積

| 事項<br>年 | 森林面積   |              |              |              | 民有林    |               |               |              |
|---------|--------|--------------|--------------|--------------|--------|---------------|---------------|--------------|
|         | (千ha)  | 国有林<br>(千ha) | 林野庁<br>(千ha) | その他<br>(千ha) | (千ha)  | 都道府県<br>(千ha) | 市区町村<br>(千ha) | その他<br>(千ha) |
| 全国      |        |              |              |              |        |               |               |              |
| 昭和35    | 25,609 | 7,672        | 7,259        | 413          | 17,937 | 1,068         | 1,339         | 15,529       |
| 45      | 25,285 | 7,633        | 7,297        | 335          | 17,652 | 1,109         | 1,166         | 15,378       |
| 55      | 25,198 | 7,524        | 7,221        | 302          | 17,674 | 1,171         | 1,202         | 15,301       |
| 平成 2    | 25,026 | 7,445        | 7,153        | 292          | 17,581 | 1,202         | 1,231         | 15,148       |
| 12      | 24,918 | 7,384        | 7,096        | 288          | 17,534 | 1,223         | 1,335         | 14,976       |
| 17      | 24,861 | 7,346        | 7,070        | 277          | 17,515 | 1,218         | 1,359         | 14,937       |
| 22      | 24,845 | 7,218        | 7,079        | 139          | 17,627 | 1,248         | 1,404         | 14,975       |
| 27      | 24,802 | 7,176        | 7,037        | 138          | 17,627 | 1,272         | 1,406         | 14,949       |
| 令和 2    | 24,770 | 7,153        | 7,013        | 140          | 17,617 | 1,310         | 1,435         | 14,872       |
| 北海道     |        |              |              |              |        |               |               |              |
| 昭和35    | 5,931  | 3,250        | 2,914        | 337          | 2,681  | 612           | 307           | 1,762        |
| 45      | 5,808  | 3,152        | 2,915        | 237          | 2,655  | 614           | 284           | 1,757        |
| 55      | 5,672  | 3,083        | 2,873        | 210          | 2,589  | 610           | 285           | 1,693        |
| 平成 2    | 5,597  | 3,061        | 2,865        | 196          | 2,536  | 619           | 277           | 1,641        |
| 12      | 5,583  | 3,044        | 2,851        | 193          | 2,539  | 621           | 316           | 1,602        |
| 17      | 5,568  | 3,030        | 2,843        | 187          | 2,538  | 625           | 330           | 1,583        |
| 22      | 5,553  | 2,933        | 2,845        | 88           | 2,620  | 623           | 343           | 1,653        |
| 27      | 5,536  | 2,927        | 2,838        | 89           | 2,610  | 620           | 330           | 1,659        |
| 令和 2    | 5,504  | 2,916        | 2,826        | 89           | 2,588  | 621           | 344           | 1,624        |

出典：農林水産省「農林業センサス」

注：「林野面積」は、現況森林面積と森林以外の草生地の面積との合計

## 4-1-1. 全国と北海道の森林面積の推移

全国の保安林・造林面積、林道、森林蓄積、素材生産量

| 事項<br>年/年度 | 保安林<br>面積<br>(千ha) | 人工造林<br>面積<br>(ha) | 林道延長        |             | 森林蓄積<br>(千m <sup>3</sup> ) | 素材<br>生産量<br>(千m <sup>3</sup> ) |
|------------|--------------------|--------------------|-------------|-------------|----------------------------|---------------------------------|
|            |                    |                    | 国有林<br>(km) | 民有林<br>(km) |                            |                                 |
| S35        | 3,168              | 395,310            | -           | -           | -                          | 48,515                          |
| 36         | 3,522              | 397,525            | -           | -           | -                          | 49,893                          |
| 37         | 3,873              | 392,461            | -           | -           | -                          | 48,078                          |
| 38         | 4,051              | 375,702            | -           | -           | -                          | 50,193                          |
| 39         | 4,077              | 376,351            | 25,198      | 46,539      | -                          | 50,678                          |
| 40         | 4,077              | 362,665            | 25,683      | 47,984      | -                          | 49,534                          |
| 41         | 4,099              | 353,780            | 26,201      | 49,605      | 1,887,020                  | 51,023                          |
| 42         | 4,350              | 353,280            | 26,549      | 51,696      | 1,890,305                  | 51,813                          |
| 43         | 4,869              | 347,591            | 27,038      | 54,055      | 1,900,565                  | 48,169                          |
| 44         | 5,285              | 353,294            | 27,696      | 56,998      | 1,917,454                  | 46,062                          |
| 45         | 5,631              | 347,765            | 28,719      | 60,161      | 1,905,747                  | 45,351                          |
| 46         | 6,829              | 325,964            | 29,650      | -           | 2,079,072                  | 45,253                          |
| 47         | 6,880              | 287,623            | 31,034      | -           | 2,103,358                  | 43,114                          |
| 48         | 6,933              | 273,057            | 31,720      | -           | 2,073,695                  | 41,584                          |
| 49         | 6,966              | 248,128            | 32,511      | 55,160      | -                          | 38,874                          |
| 50         | 7,017              | 218,652            | 32,966      | 56,230      | -                          | 34,155                          |
| 51         | 7,056              | 197,554            | 33,502      | 55,476      | 2,185,916                  | 35,271                          |
| 52         | 7,081              | 185,318            | 33,859      | 57,983      | -                          | 33,793                          |
| 53         | 7,138              | 176,015            | 34,416      | 59,325      | -                          | 32,145                          |
| 54         | 7,182              | 169,133            | 34,918      | 61,862      | -                          | 33,270                          |
| 55         | 7,265              | 162,584            | 35,574      | 63,596      | -                          | 34,051                          |
| 56         | 7,317              | 152,197            | 36,142      | 65,480      | 2,483,748                  | 31,370                          |
| 57         | 7,527              | 144,380            | 36,929      | 67,618      | -                          | 31,904                          |
| 58         | 7,659              | 133,942            | 37,340      | 69,142      | -                          | 31,990                          |
| 59         | 7,883              | 119,412            | 37,892      | 70,228      | 2,716,784                  | 32,511                          |
| 60         | 7,929              | 105,310            | 38,065      | 65,710      | -                          | 32,944                          |
| 61         | 7,981              | 92,708             | 38,653      | 67,246      | -                          | 31,520                          |
| 62         | 8,027              | 82,472             | 39,173      | 69,046      | 2,862,330                  | 30,893                          |
| 63         | 8,076              | 78,124             | 39,767      | 70,274      | -                          | 30,930                          |
| H元         | 8,166              | 71,331             | 40,214      | 71,877      | -                          | 30,515                          |
| 2          | 8,224              | 65,361             | 40,793      | 73,353      | 3,137,581                  | 29,300                          |
| 3          | 8,297              | 56,395             | 41,315      | 74,758      | -                          | 27,938                          |
| 4          | 8,333              | 52,732             | 41,714      | 75,878      | -                          | 27,114                          |
| 5          | 8,360              | 53,656             | 42,068      | 77,055      | -                          | 25,570                          |
| 6          | 8,435              | 48,413             | 42,309      | 78,388      | -                          | 24,456                          |
| 7          | 8,512              | 50,023             | 42,709      | 79,554      | 3,483,234                  | 22,897                          |
| 8          | 8,572              | 40,464             | 42,789      | 80,047      | -                          | 22,469                          |
| 9          | 8,633              | 37,853             | 42,866      | 80,736      | -                          | 21,551                          |
| 10         | 8,694              | 39,311             | 42,952      | 81,698      | -                          | 19,316                          |
| 11         | 8,809              | 33,243             | 43,103      | 82,662      | -                          | 18,737                          |
| 12         | 8,867              | 31,316             | 43,187      | 83,680      | -                          | 17,987                          |
| 13         | 8,930              | 28,428             | 43,257      | 84,632      | -                          | 15,774                          |
| 14         | 9,052              | 27,259             | 43,348      | 85,470      | 4,040,124                  | 15,092                          |
| 15         | 9,201              | 24,974             | 43,364      | 85,953      | -                          | 15,171                          |
| 16         | 10,187             | 24,964             | 43,434      | 86,625      | -                          | 15,615                          |
| 17         | 11,331             | 25,584             | 43,437      | 86,780      | -                          | 16,166                          |
| 18         | 11,654             | 23,872             | 43,461      | 87,131      | -                          | 16,609                          |
| 19         | 11,763             | 25,836             | 43,553      | 87,551      | 4,431,737                  | 17,650                          |
| 20         | 11,876             | 23,400             | 43,668      | 87,931      | -                          | 17,709                          |
| 21         | 11,915             | 23,032             | 43,754      | 88,249      | -                          | 16,619                          |
| 22         | 11,964             | 18,756             | 43,896      | 88,414      | -                          | 17,193                          |
| 23         | 12,023             | 19,596             | 43,945      | 88,513      | -                          | 18,290                          |
| 24         | 12,053             | 20,277             | 44,297      | 88,552      | 4,900,511                  | 19,284                          |
| 25         | 12,091             | 22,225             | 44,594      | 88,638      | -                          | 20,818                          |
| 26         | 12,122             | 21,088             | 44,993      | 88,782      | -                          | 21,261                          |
| 27         | 12,143             | 19,429             | 45,265      | 88,980      | -                          | 21,580                          |
| 28         | 12,170             | 21,106             | 45,402      | 89,205      | -                          | 22,175                          |
| 29         | 12,184             | 22,069             | 45,565      | 89,218      | 5,241,502                  | 23,047                          |
| 30         | 12,197             | 21,568             | 45,698      | 89,284      | -                          | 23,450                          |
| R元         | 12,214             | 22,788             | 45,828      | 89,287      | -                          | 23,686                          |
| 2          | 12,230             | -                  | 45,943      | 89,304      | -                          | 21,874                          |
| 3          | 12,245             | -                  | -           | -           | -                          | 23,966                          |

出典：農林水産省「農林水産省統計表」、「木材需給報告書」

注1：【保安林面積】各年3月31日現在。S37までの数値は町歩単位で調査したものをヘクタールによみかえたもの。

注2：【人工造林面積】H8以前は年次、H9以降は年度。S40までの数値は町歩単位で調査したものをヘクタールによみかえたもの。S58～H8は林野庁所管以外の国有林は含まない。H9以降は国有林を含まず、樹下植栽による面積を含む。

注3：【林道延長】各年3月31日現在。S60以降は自動車道のみ。

注4：【森林蓄積】S48以前は4月1日現在、S51以降は3月31日現在。

## 4-1-1. 全国と北海道の森林面積の推移

### 北海道の森林面積

| 事項<br>年 | 森林面積  |              |                |              | 森林面積         |            |              |              |
|---------|-------|--------------|----------------|--------------|--------------|------------|--------------|--------------|
|         | (千ha) | 国有林<br>(千ha) | 森林管理局<br>(千ha) | その他<br>(千ha) | 民有林<br>(千ha) | 道<br>(千ha) | 市町村<br>(千ha) | その他<br>(千ha) |
| S35     | 5,483 | 3,207        | 3,086          | 121          | 2,276        | 616        | 1,660        |              |
| 36      | 5,501 | 3,210        | 3,087          | 123          | 2,291        | 616        | 1,675        |              |
| 37      | 5,538 | 3,214        | 3,088          | 126          | 2,324        | 618        | 1,706        |              |
| 38      | 5,567 | 3,229        | 3,091          | 138          | 2,338        | 618        | 1,719        |              |
| 39      | 5,586 | 3,231        | 3,091          | 139          | 2,356        | 618        | 269          | 1,469        |
| 40      | 5,606 | 3,244        | 3,091          | 153          | 2,362        | 618        | 268          | 1,476        |
| 41      | 5,609 | 3,243        | 3,098          | 145          | 2,366        | 618        | 269          | 1,479        |
| 42      | 5,620 | 3,254        | 3,098          | 156          | 2,366        | 618        | 264          | 1,484        |
| 43      | 5,615 | 3,240        | 3,100          | 140          | 2,375        | 618        | 266          | 1,491        |
| 44      | 5,633 | 3,240        | 3,101          | 139          | 2,393        | 617        | 259          | 1,517        |
| 45      | 5,633 | 3,238        | 3,100          | 138          | 2,394        | 616        | 260          | 1,518        |
| 46      | 5,631 | 3,236        | 3,100          | 136          | 2,395        | 617        | 256          | 1,522        |
| 47      | 5,623 | 3,233        | 3,099          | 135          | 2,390        | 617        | 256          | 1,517        |
| 48      | 5,636 | 3,233        | 3,098          | 135          | 2,403        | 617        | 255          | 1,530        |
| 49      | 5,630 | 3,233        | 3,098          | 135          | 2,396        | 617        | 259          | 1,520        |
| 50      | 5,640 | 3,235        | 3,099          | 136          | 2,405        | 617        | 261          | 1,528        |
| 51      | 5,644 | 3,234        | 3,099          | 136          | 2,409        | 618        | 262          | 1,529        |
| 52      | 5,635 | 3,220        | 3,098          | 122          | 2,414        | 617        | 264          | 1,534        |
| 53      | 5,637 | 3,220        | 3,098          | 122          | 2,417        | 617        | 265          | 1,535        |
| 54      | 5,636 | 3,220        | 3,098          | 122          | 2,416        | 617        | 265          | 1,534        |
| 55      | 5,630 | 3,220        | 3,098          | 122          | 2,410        | 617        | 266          | 1,527        |
| 56      | 5,629 | 3,225        | 3,098          | 127          | 2,404        | 616        | 267          | 1,520        |
| 57      | 5,624 | 3,224        | 3,097          | 128          | 2,400        | 616        | 267          | 1,516        |
| 58      | 5,618 | 3,223        | 3,096          | 128          | 2,395        | 616        | 268          | 1,511        |
| 59      | 5,615 | 3,223        | 3,095          | 128          | 2,393        | 616        | 270          | 1,506        |
| 60      | 5,615 | 3,226        | 3,094          | 132          | 2,389        | 616        | 271          | 1,501        |
| 61      | 5,611 | 3,225        | 3,093          | 133          | 2,385        | 616        | 274          | 1,495        |
| 62      | 5,607 | 3,225        | 3,092          | 132          | 2,383        | 616        | 274          | 1,492        |
| 63      | 5,602 | 3,214        | 3,091          | 124          | 2,388        | 616        | 275          | 1,496        |
| H元      | 5,599 | 3,214        | 3,090          | 124          | 2,385        | 616        | 276          | 1,493        |
| 2       | 5,596 | 3,213        | 3,089          | 124          | 2,383        | 616        | 276          | 1,490        |
| 3       | 5,595 | 3,214        | 3,088          | 126          | 2,381        | 616        | 277          | 1,487        |
| 4       | 5,590 | 3,212        | 3,088          | 124          | 2,378        | 616        | 279          | 1,482        |
| 5       | 5,565 | 3,190        | 3,066          | 124          | 2,375        | 616        | 281          | 1,479        |
| 6       | 5,573 | 3,201        | 3,077          | 124          | 2,373        | 615        | 283          | 1,474        |
| 7       | 5,582 | 3,207        | 3,084          | 123          | 2,375        | 615        | 287          | 1,473        |
| 8       | 5,580 | 3,206        | 3,083          | 123          | 2,373        | 615        | 290          | 1,468        |
| 9       | 5,579 | 3,204        | 3,082          | 122          | 2,375        | 609        | 295          | 1,471        |
| 10      | 5,578 | 3,202        | 3,080          | 122          | 2,376        | 609        | 298          | 1,469        |
| 11      | 5,576 | 3,198        | 3,076          | 122          | 2,378        | 609        | 301          | 1,468        |
| 12      | 5,581 | 3,197        | 3,075          | 122          | 2,384        | 609        | 305          | 1,470        |
| 13      | 5,582 | 3,197        | 3,075          | 122          | 2,385        | 609        | 307          | 1,469        |
| 14      | 5,583 | 3,197        | 3,075          | 122          | 2,386        | 609        | 309          | 1,467        |
| 15      | 5,577 | 3,190        | 3,073          | 116          | 2,388        | 609        | 313          | 1,466        |
| 16      | 5,544 | 3,156        | 3,039          | 117          | 2,387        | 609        | 316          | 1,462        |
| 17      | 5,541 | 3,057        | 3,038          | 19           | 2,485        | 609        | 318          | 1,558        |
| 18      | 5,541 | 3,056        | 3,037          | 19           | 2,485        | 609        | 319          | 1,557        |
| 19      | 5,542 | 3,058        | 3,039          | 19           | 2,484        | 609        | 320          | 1,555        |
| 20      | 5,540 | 3,056        | 3,038          | 18           | 2,484        | 609        | 321          | 1,554        |
| 21      | 5,539 | 3,056        | 3,038          | 18           | 2,483        | 609        | 323          | 1,551        |
| 22      | 5,539 | 3,056        | 3,038          | 18           | 2,483        | 609        | 324          | 1,550        |
| 23      | 5,539 | 3,057        | 3,039          | 18           | 2,482        | 608        | 324          | 1,549        |
| 24      | 5,538 | 3,057        | 3,039          | 18           | 2,481        | 608        | 326          | 1,547        |
| 25      | 5,536 | 3,057        | 3,038          | 18           | 2,480        | 608        | 327          | 1,544        |
| 26      | 5,542 | 3,062        | 3,038          | 23           | 2,480        | 608        | 328          | 1,544        |
| 27      | 5,541 | 3,062        | 3,038          | 23           | 2,479        | 608        | 329          | 1,542        |
| 28      | 5,539 | 3,062        | 3,038          | 23           | 2,477        | 608        | 330          | 1,539        |
| 29      | 5,538 | 3,062        | 3,039          | 23           | 2,476        | 608        | 330          | 1,538        |
| 30      | 5,538 | 3,063        | 3,038          | 25           | 2,475        | 608        | 317          | 1,551        |
| R元      | 5,537 | 3,063        | 3,039          | 25           | 2,474        | 608        | 318          | 1,548        |
| 2       | 5,536 | 3,063        | 3,039          | 25           | 2,473        | 608        | 318          | 1,546        |
| 3       | 5,535 | 3,063        | 3,038          | 25           | 2,472        | 608        | 319          | 1,545        |

出典：北海道「北海道林業統計」

注1：各年4月1日現在。

注2：国立大学法人演習林及び独立行政法人が所管する森林は、S16以前は「国有林」の「その他」に含まれ、H17以降は「民有林」の「その他」に含まれる。

## 4-1-2. 森林面積、保安林面積、素材生産量、林業産出額

| 都道府県名  | 事項     | 森林面積             | 保安林面積      |                   | 素材生産量     |                          | 林業産出額  |             |       |     |
|--------|--------|------------------|------------|-------------------|-----------|--------------------------|--------|-------------|-------|-----|
|        |        | R2. 2. 1<br>(ha) | R3. 3. 31  | R2. 3. 31<br>(ha) | R2        | R1<br>(千m <sup>3</sup> ) | R2     | R1<br>(千万円) |       |     |
| 全<br>国 | 北海道    | 24,436,267       | 12,245,426 | 12,230,318        | 19,882    | 21,883                   | 42,864 | 45,492      |       |     |
|        | 北海     | 5,313,034        | 3,777,433  | 3,774,994         | 2,850     | 3,329                    | 3,877  | 4,669       |       |     |
|        | 青森     | 613,319          | 388,913    | 388,842           | 894       | 943                      | 786    | 871         |       |     |
|        | 岩手     | 1,140,190        | 477,006    | 476,788           | 1,355     | 1,519                    | 1,782  | 1,925       |       |     |
|        | 宮城     | 403,665          | 184,014    | 183,353           | 576       | 610                      | 849    | 857         |       |     |
|        | 秋田     | 817,659          | 463,663    | 462,909           | 1,123     | 1,289                    | 1,415  | 1,620       |       |     |
|        | 山形     | 643,605          | 412,987    | 412,711           | 266       | 290                      | 660    | 737         |       |     |
|        | 福島     | 937,613          | 396,899    | 396,844           | 853       | 833                      | 1,012  | 1,064       |       |     |
|        | 茨城     | 197,837          | 55,920     | 55,913            | 423       | 454                      | 699    | 703         |       |     |
|        | 栃木     | 338,814          | 196,425    | 195,713           | 540       | 581                      | 1,013  | 1,026       |       |     |
|        | 群馬     | 407,081          | 234,669    | 234,592           | 208       | 211                      | 604    | 636         |       |     |
|        | 埼玉     | 119,259          | 48,038     | 48,034            | 63        | 72                       | 146    | 150         |       |     |
|        | 千葉     | 155,129          | 18,694     | 18,691            | 58        | 92                       | 243    | 230         |       |     |
|        | 奈<br>京 | 東京               | 76,160     | 19,340            | 19,299    | 28                       | 32     | 34          | 42    |     |
|        |        | 神奈川              | 93,442     | 51,918            | 51,912    | 11                       | 16     | 48          | 36    |     |
|        |        | 新潟               | 798,655    | 426,789           | 427,097   | 99                       | 119    | 4,810       | 4,693 |     |
|        |        | 富山               | 240,531    | 196,991           | 196,947   | 79                       | 82     | 389         | 359   |     |
|        |        | 石川               | 277,598    | 85,096            | 85,065    | 138                      | 132    | 248         | 277   |     |
|        |        | 福井               | 309,847    | 144,038           | 144,003   | 121                      | 119    | 155         | 157   |     |
|        |        | 山梨               | 347,359    | 202,466           | 202,439   | 144                      | 140    | 135         | 128   |     |
|        |        | 長野               | 1,021,559  | 581,376           | 580,983   | 466                      | 489    | 5,982       | 5,669 |     |
|        |        | 岐阜               | 838,589    | 424,162           | 423,355   | 364                      | 400    | 753         | 854   |     |
|        |        | 静岡               | 488,352    | 175,276           | 175,219   | 328                      | 381    | 1,157       | 1,175 |     |
|        | 愛<br>知 | 愛知               | 217,531    | 69,855            | 69,618    | 208                      | 245    | 287         | 335   |     |
|        |        | 三重               | 370,850    | 126,238           | 126,149   | 274                      | 292    | 465         | 499   |     |
|        |        | 滋賀               | 203,570    | 83,183            | 82,548    | 59                       | 63     | 81          | 90    |     |
|        |        | 京都               | 342,114    | 106,273           | 106,062   | 141                      | 148    | 232         | 261   |     |
|        |        | 大阪               | 56,961     | 17,462            | 17,359    | 9                        | 6      | 31          | 34    |     |
|        |        | 兵庫               | 562,314    | 199,619           | 199,317   | 264                      | 275    | 322         | 381   |     |
|        |        | 歌<br>山           | 岡山         | 283,671           | 72,298    | 71,929                   | 107    | 121         | 230   | 280 |
|        |        |                  | 和歌山        | 360,113           | 134,522   | 134,314                  | 166    | 234         | 385   | 425 |
|        |        |                  | 鳥取         | 257,355           | 139,315   | 139,206                  | 254    | 258         | 368   | 360 |
|        |        |                  | 島根         | 523,525           | 200,221   | 199,575                  | 429    | 430         | 589   | 615 |
|        | 岡山     |                  | 484,721    | 173,025           | 172,916   | 339                      | 374    | 609         | 634   |     |
|        | 広島     |                  | 610,059    | 252,548           | 252,114   | 295                      | 331    | 719         | 776   |     |
|        | 山口     |                  | 436,534    | 115,089           | 114,907   | 228                      | 243    | 327         | 311   |     |
|        | 徳島     |                  | 312,858    | 116,807           | 116,628   | 267                      | 296    | 1,037       | 1,097 |     |
|        | 香川     |                  | 87,076     | 25,706            | 25,628    | 8                        | 5      | 465         | 435   |     |
|        | 愛媛     |                  | 399,954    | 146,912           | 146,815   | 523                      | 533    | 675         | 732   |     |
|        | 高<br>岡 | 高知               | 591,873    | 233,800           | 233,412   | 497                      | 550    | 729         | 806   |     |
|        |        | 福岡               | 221,842    | 105,528           | 105,412   | 177                      | 191    | 1,457       | 1,400 |     |
|        |        | 佐賀               | 110,501    | 43,647            | 43,505    | 113                      | 130    | 143         | 178   |     |
|        |        | 長崎               | 241,657    | 71,822            | 71,737    | 106                      | 118    | 639         | 655   |     |
|        |        | 熊本               | 457,635    | 170,437           | 169,868   | 964                      | 1,050  | 1,348       | 1,524 |     |
|        |        | 大分               | 448,629    | 164,704           | 163,881   | 1,014                    | 1,148  | 1,604       | 1,958 |     |
| 宮崎     |        | 584,379          | 285,315    | 282,813           | 1,879     | 1,999                    | 2,550  | 2,878       |       |     |
| 鹿<br>児 |        | 鹿儿岛              | 584,839    | 198,366           | 198,281   | 572                      | 708    | 704         | 881   |     |
|        |        | 沖縄               | 106,409    | 30,623            | 30,624    | 2                        | 2      | 72          | 68    |     |
| 北<br>海 |        | 北海道              | 5,313,034  | 3,777,433         | 3,774,994 | 2,850                    | 3,329  | 3,877       | 4,669 |     |
|        | 北海道    | 5,354,706        | 2,750,271  | 2,748,544         | 5,166     | 5,603                    | 11,314 | 11,767      |       |     |
|        | 東北     | 1,735,081        | 827,470    | 826,593           | 1,475     | 1,598                    | 2,922  | 2,951       |       |     |
|        | 東北     | 827,976          | 426,125    | 426,015           | 338       | 333                      | 792    | 793         |       |     |
|        | 中部     | 2,936,881        | 1,376,907  | 1,375,324         | 1,640     | 1,807                    | 8,644  | 8,532       |       |     |
|        | 近畿     | 1,808,743        | 613,357    | 611,529           | 746       | 847                      | 1,281  | 1,471       |       |     |
|        | 中国     | 2,312,194        | 880,198    | 878,718           | 1,545     | 1,636                    | 2,612  | 2,696       |       |     |
|        | 四国     | 1,391,761        | 523,225    | 522,483           | 1,295     | 1,384                    | 2,906  | 3,070       |       |     |
|        | 九州     | 2,649,482        | 1,039,819  | 1,035,497         | 4,825     | 5,344                    | 8,445  | 9,474       |       |     |
|        | 沖縄     | 106,409          | 30,623     | 30,624            | 2         | 2                        | 72     | 68          |       |     |

出典：農林水産省「農林業センサス」、「農林水産省統計表」、「林業産出額」

注：林業産出額の全国値には、パルプ工場に直接入荷されるパルプ用素材、輸出丸太、燃料用チップ素材の産出額、薪炭生産におけるまきの産出額、林野副産物採取における木ろう、生うるしの産出額は含まない。また、各都道府県の産出額には、全国値には含まない木材生産における県外移出された、しいたけ原木の産出額を含む。

### 4-1-3. 市町村別森林面積

| 市町村名 | 事項                         |                            |
|------|----------------------------|----------------------------|
|      | 森林面積<br>R3. 4. 1現在<br>(ha) | 森林面積<br>R2. 4. 1現在<br>(ha) |
| 北海道  | 5,478,943                  | 5,479,717                  |
| 道南地域 | 528,880                    | 528,916                    |
| 渡島計  | 313,085                    | 313,125                    |
| 函館市  | 53,054                     | 53,057                     |
| 北斗市  | 30,034                     | 30,051                     |
| 松前町  | 23,887                     | 23,883                     |
| 福島町  | 17,306                     | 17,305                     |
| 知内町  | 15,839                     | 15,837                     |
| 木古内町 | 19,723                     | 19,722                     |
| 七飯町  | 12,784                     | 12,787                     |
| 鹿部町  | 9,009                      | 9,009                      |
| 森町   | 27,941                     | 27,941                     |
| 八雲町  | 80,215                     | 80,237                     |
| 長万部町 | 23,293                     | 23,296                     |
| 檜山計  | 215,795                    | 215,791                    |
| 江差町  | 7,831                      | 7,830                      |
| 上ノ国町 | 49,955                     | 49,957                     |
| 厚沢部町 | 37,639                     | 37,636                     |
| 乙部町  | 13,343                     | 13,342                     |
| 奥尻町  | 11,017                     | 11,016                     |
| 今金町  | 45,524                     | 45,525                     |
| せたな町 | 50,487                     | 50,487                     |
| 道央地域 | 1,566,865                  | 1,566,870                  |
| 石狩計  | 208,481                    | 208,499                    |
| 札幌市  | 71,365                     | 71,372                     |
| 江別市  | 2,003                      | 2,003                      |
| 千歳市  | 31,845                     | 31,867                     |
| 恵庭市  | 18,807                     | 18,808                     |
| 北広島市 | 4,327                      | 4,351                      |
| 石狩市  | 53,321                     | 53,297                     |
| 当別町  | 26,616                     | 26,606                     |
| 新篠津村 | 197                        | 197                        |
| 後志計  | 332,537                    | 332,505                    |
| 小樽市  | 16,067                     | 16,066                     |
| 島牧村  | 40,565                     | 40,565                     |
| 寿都町  | 7,458                      | 7,458                      |
| 黒松内町 | 26,125                     | 26,121                     |
| 蘭越町  | 35,052                     | 35,046                     |
| ニセコ町 | 13,246                     | 13,246                     |
| 真狩村  | 6,569                      | 6,568                      |
| 留寿都村 | 7,023                      | 7,023                      |
| 喜茂別町 | 14,557                     | 14,553                     |
| 京極町  | 18,086                     | 18,087                     |
| 倶知安町 | 16,785                     | 16,799                     |

| 市町村名  | 事項                         |                            |
|-------|----------------------------|----------------------------|
|       | 森林面積<br>R3. 4. 1現在<br>(ha) | 森林面積<br>R2. 4. 1現在<br>(ha) |
| 共和町   | 20,611                     | 20,580                     |
| 岩内町   | 5,495                      | 5,495                      |
| 泊村    | 7,327                      | 7,327                      |
| 神恵内村  | 13,941                     | 13,941                     |
| 積丹町   | 19,754                     | 19,754                     |
| 古平町   | 17,103                     | 17,104                     |
| 仁木町   | 12,827                     | 12,826                     |
| 余市町   | 9,359                      | 9,359                      |
| 赤井川村  | 24,589                     | 24,586                     |
| 空知計   | 371,906                    | 371,903                    |
| 夕張市   | 69,142                     | 69,154                     |
| 岩見沢市  | 16,109                     | 16,110                     |
| 美唄市   | 12,228                     | 12,229                     |
| 芦別市   | 75,702                     | 75,706                     |
| 赤平市   | 9,469                      | 9,473                      |
| 三笠市   | 25,766                     | 25,766                     |
| 滝川市   | 1,251                      | 1,251                      |
| 砂川市   | 2,873                      | 2,866                      |
| 歌志内市  | 4,189                      | 4,189                      |
| 深川市   | 32,411                     | 32,425                     |
| 南幌町   | 146                        | 146                        |
| 奈井江町  | 4,820                      | 4,817                      |
| 上砂川町  | 3,451                      | 3,451                      |
| 由仁町   | 4,821                      | 4,821                      |
| 長沼町   | 1,847                      | 1,849                      |
| 栗山町   | 10,476                     | 10,484                     |
| 月形町   | 8,802                      | 8,802                      |
| 浦臼町   | 4,853                      | 4,853                      |
| 新十津川町 | 38,407                     | 38,401                     |
| 妹背牛町  | 2                          | 2                          |
| 秩父別町  | 276                        | 276                        |
| 雨竜町   | 13,374                     | 13,386                     |
| 北竜町   | 10,728                     | 10,675                     |
| 沼田町   | 20,763                     | 20,770                     |
| 胆振計   | 252,223                    | 252,229                    |
| 室蘭市   | 2,596                      | 2,596                      |
| 苫小牧市  | 33,068                     | 33,090                     |
| 登別市   | 15,564                     | 15,590                     |
| 伊達市   | 32,106                     | 32,110                     |
| 豊浦町   | 17,901                     | 17,890                     |
| 壮瞥町   | 13,675                     | 13,602                     |
| 白老町   | 33,670                     | 33,699                     |
| 厚真町   | 28,509                     | 28,513                     |
| 洞爺湖町  | 8,250                      | 8,256                      |
| 安平町   | 10,655                     | 10,668                     |
| むかわ町  | 56,229                     | 56,215                     |

出典：北海道「北海道林業統計」



### 4-1-3. 市町村別森林面積

| 市町村名 | 事項    | 森林面積               | 森林面積               |
|------|-------|--------------------|--------------------|
|      |       | R3. 4. 1現在<br>(ha) | R2. 4. 1現在<br>(ha) |
| 日高   | 計     | 401,718            | 401,735            |
|      | 日高町   | 80,816             | 80,818             |
|      | 平取町   | 62,487             | 62,519             |
|      | 新冠町   | 46,733             | 46,731             |
|      | 浦河町   | 58,138             | 58,140             |
|      | 様似町   | 33,366             | 33,364             |
|      | えりも町  | 23,899             | 23,900             |
|      | 新ひだか町 | 96,280             | 96,263             |
| 道上   | 北地域計  | 1,364,039          | 1,364,289          |
|      | 旭川市   | 40,144             | 40,151             |
|      | 士別市   | 83,099             | 83,113             |
|      | 名寄市   | 33,384             | 33,384             |
|      | 富良野市  | 43,000             | 43,008             |
|      | 鷹栖町   | 6,307              | 6,315              |
|      | 東神楽町  | 1,424              | 1,431              |
|      | 当麻町   | 13,393             | 13,395             |
|      | 比布町   | 4,434              | 4,435              |
|      | 愛別町   | 20,567             | 20,592             |
|      | 上川町   | 99,138             | 99,139             |
|      | 東川町   | 18,679             | 18,679             |
|      | 美瑛町   | 46,614             | 46,643             |
|      | 上富良野町 | 11,260             | 11,266             |
|      | 中富良野町 | 4,007              | 4,008              |
|      | 南富良野町 | 59,011             | 59,014             |
|      | 占冠村   | 52,703             | 52,701             |
|      | 和寒町   | 14,415             | 14,418             |
|      | 剣淵町   | 3,749              | 3,751              |
|      | 下川町   | 56,548             | 56,548             |
|      | 美深町   | 1,424              | 1,431              |
|      | 音威子府村 | 23,666             | 23,666             |
|      | 中川町   | 51,735             | 51,736             |
|      | 幌加内町  | 63,641             | 63,644             |
| 留萌   | 計     | 285,999            | 286,036            |
|      | 留萌市   | 24,542             | 24,539             |
|      | 増毛町   | 33,259             | 33,269             |
|      | 小平町   | 55,863             | 55,876             |
|      | 苫前町   | 38,345             | 38,348             |
|      | 羽幌町   | 40,471             | 40,473             |
|      | 初山別村  | 23,534             | 23,535             |
|      | 遠別町   | 51,229             | 51,228             |
|      | 天塩町   | 18,757             | 18,768             |
| 宗谷   | 計     | 325,697            | 325,785            |
|      | 稚内市   | 43,573             | 43,606             |
|      | 猿払村   | 45,302             | 45,287             |
|      | 浜頓別町  | 26,298             | 26,297             |
|      | 中頓別町  | 33,567             | 33,500             |

| 市町村名    | 事項 | 森林面積               | 森林面積               |
|---------|----|--------------------|--------------------|
|         |    | R3. 4. 1現在<br>(ha) | R2. 4. 1現在<br>(ha) |
| 枝幸町     |    | 90,757             | 90,766             |
| 豊富町     |    | 26,427             | 26,439             |
| 礼文町     |    | 6,506              | 6,507              |
| 利尻町     |    | 6,182              | 6,182              |
| 利尻富士町   |    | 8,626              | 8,627              |
| 幌延町     |    | 38,458             | 38,574             |
| オホーツク地域 |    | 768,901            | 769,077            |
| オホーツク計  |    | 768,901            | 769,077            |
| 北見市     |    | 94,449             | 94,448             |
| 網走市     |    | 16,014             | 16,039             |
| 紋別市     |    | 65,694             | 65,719             |
| 美幌町     |    | 26,894             | 26,900             |
| 津別町     |    | 61,374             | 61,410             |
| 斜里町     |    | 57,215             | 57,228             |
| 清里町     |    | 28,745             | 28,750             |
| 小清水町    |    | 14,051             | 14,065             |
| 訓子府町    |    | 9,207              | 9,211              |
| 置戸町     |    | 44,777             | 44,776             |
| 佐呂間町    |    | 22,760             | 22,762             |
| 遠軽町     |    | 117,181            | 117,194            |
| 湧別町     |    | 27,750             | 27,747             |
| 滝上町     |    | 68,613             | 68,625             |
| 興部町     |    | 25,618             | 25,625             |
| 西興部村    |    | 27,479             | 27,480             |
| 雄武町     |    | 47,340             | 47,351             |
| 大空町     |    | 13,739             | 13,746             |
| 十勝地域    |    | 689,392            | 689,583            |
| 十勝計     |    | 689,392            | 689,583            |
| 帯広市     |    | 25,609             | 25,637             |
| 音更町     |    | 11,732             | 11,725             |
| 士幌町     |    | 5,586              | 5,599              |
| 上士幌町    |    | 53,213             | 53,238             |
| 鹿追町     |    | 21,593             | 21,593             |
| 新得町     |    | 93,613             | 93,611             |
| 清水町     |    | 17,723             | 17,726             |
| 芽室町     |    | 21,839             | 21,774             |
| 中札内村    |    | 18,858             | 18,858             |
| 更別村     |    | 2,631              | 2,645              |
| 大樹町     |    | 58,297             | 58,328             |
| 広尾町     |    | 47,126             | 47,126             |
| 幕別町     |    | 14,718             | 14,719             |
| 池田町     |    | 22,528             | 22,522             |
| 豊頃町     |    | 32,479             | 32,505             |
| 本別町     |    | 21,512             | 21,479             |
| 足寄町     |    | 115,916            | 116,027            |
| 陸別町     |    | 50,321             | 50,367             |
| 浦幌町     |    | 54,099             | 54,103             |

出典：北海道「北海道林業統計」

### 4-1-3. 市町村別森林面積

| 事項<br>市町村名 | 森林面積               | 森林面積               |
|------------|--------------------|--------------------|
|            | R3. 4. 1現在<br>(ha) | R2. 4. 1現在<br>(ha) |
| 釧路・根室地域    | 560,866            | 560,982            |
| 釧路計        | 390,782            | 390,848            |
| 釧路市        | 100,569            | 100,571            |
| 釧路町        | 18,550             | 18,548             |
| 厚岸町        | 42,484             | 42,497             |
| 浜中町        | 16,151             | 16,130             |
| 標茶町        | 60,332             | 60,302             |
| 弟子屈町       | 52,186             | 52,267             |
| 鶴居村        | 36,602             | 36,615             |
| 白糠町        | 63,908             | 63,918             |
| 根室計        | 170,084            | 170,133            |
| 根室市        | 17,673             | 17,656             |
| 別海町        | 38,747             | 38,762             |
| 中標津町       | 33,066             | 33,095             |
| 標津町        | 42,664             | 42,685             |
| 羅臼町        | 37,934             | 37,935             |

| 事項<br>建設部     | 森林面積               | 森林面積               |
|---------------|--------------------|--------------------|
|               | R3. 4. 1現在<br>(ha) | R2. 4. 1現在<br>(ha) |
| 札幌開発<br>建設部管内 | 580,387            | 580,402            |
| 函館開発<br>建設部管内 | 528,880            | 528,916            |
| 小樽開発<br>建設部管内 | 332,537            | 332,505            |
| 旭川開発<br>建設部管内 | 752,343            | 752,468            |
| 室蘭開発<br>建設部管内 | 653,941            | 653,964            |
| 釧路開発<br>建設部管内 | 560,866            | 560,982            |
| 帯広開発<br>建設部管内 | 689,392            | 689,583            |
| 網走開発<br>建設部管内 | 768,901            | 769,077            |
| 留萌開発<br>建設部管内 | 285,999            | 286,036            |
| 稚内開発<br>建設部管内 | 325,697            | 325,785            |

出典：北海道「北海道林業統計」

## 4-1-4. 都道府県別 発電実績

(単位：1,000kWh)

| 都道府県 | 事項 | 水力         | 火力          | 原子力        | 新エネルギー    |            |           |
|------|----|------------|-------------|------------|-----------|------------|-----------|
|      |    |            |             |            | 風力        | 太陽光        | 地熱        |
| 全    | 国  | 85,817,008 | 681,505,147 | 67,766,978 | 7,448,493 | 19,040,157 | 1,967,208 |
| 北    | 海  | 4,969,408  | 25,273,208  |            | 1,129,593 | 1,186,774  | 86,554    |
| 青    | 森  | 405,676    | 2,980,666   |            | 1,255,159 | 524,709    |           |
| 岩    | 手  | 1,063,697  | 1,407,875   |            | 396,768   | 409,753    | 208,571   |
| 宮    | 城  | 264,167    | 11,620,100  |            | 42,595    | 1,126,874  |           |
| 秋    | 田  | 1,058,912  | 13,875,050  |            | 930,461   | 155,476    | 398,564   |
| 山    | 形  | 1,440,919  | 5,151,071   |            | 132,089   | 98,802     |           |
| 福    | 島  | 6,457,569  | 47,432,452  |            | 313,177   | 1,549,150  | 74,211    |
| 茨    | 城  | 77,489     | 40,575,996  |            | 148,468   | 1,372,329  |           |
| 栃    | 木  | 1,874,050  | 6,795,390   |            |           | 761,026    |           |
| 群    | 馬  | 4,752,889  | 162,625     |            |           | 486,053    |           |
| 埼    | 玉  | 222,038    | 297,948     |            |           | 86,943     |           |
| 千    | 葉  | 116        | 83,931,972  |            | 88,536    | 814,073    |           |
| 東    | 京  | 157,748    | 6,406,661   |            | 1,371     | 22,128     |           |
| 神    | 奈  | 520,870    | 81,821,043  |            | 1,174     | 62,794     |           |
| 新    | 潟  | 7,356,682  | 29,790,650  |            | 16,486    | 156,057    |           |
| 富    | 山  | 9,299,548  | 6,366,080   |            | 2,589     | 36,390     |           |
| 石    | 川  | 1,662,384  | 8,536,677   |            | 154,288   | 178,934    |           |
| 福    | 井  | 1,713,393  | 9,248,013   | 33,553,427 | 41,580    | 36,475     |           |
| 山    | 梨  | 2,952,251  |             |            |           | 109,360    |           |
| 長    | 野  | 7,372,631  | 116,459     |            |           | 213,051    |           |
| 岐    | 阜  | 8,870,102  | 40,997      |            | 2,287     | 143,284    |           |
| 静    | 岡  | 5,047,049  | 1,601,663   |            | 318,827   | 496,126    |           |
| 愛    | 知  | 961,565    | 65,502,248  |            | 95,666    | 477,587    |           |
| 三    | 重  | 695,070    | 16,502,210  |            | 408,787   | 879,649    |           |
| 滋    | 賀  | 103,965    | 15,638      |            |           | 47,152     |           |
| 京    | 都  | 646,094    | 11,806,830  |            |           | 77,249     |           |
| 大    | 阪  | 876        | 18,733,352  |            |           | 169,317    |           |
| 兵    | 庫  | 1,042,453  | 36,601,281  |            | 70,627    | 694,881    |           |
| 奈    | 良  | 1,047,593  |             |            |           | 105,711    |           |
| 和    | 山  | 546,631    | 2,454,297   |            | 285,974   | 264,351    |           |
| 鳥    | 取  | 955,315    | 675,704     |            | 66,632    | 179,774    |           |
| 島    | 根  | 563,898    | 6,447,857   |            | 242,043   | 94,268     |           |
| 岡    | 山  | 692,711    | 6,171,657   |            | 1,241     | 1,346,434  |           |
| 広    | 島  | 1,479,598  | 10,635,503  |            |           | 288,293    |           |
| 山    | 口  | 337,585    | 22,385,930  |            | 144,798   | 522,666    |           |
| 徳    | 島  | 830,057    | 17,809,117  |            | 41,324    | 76,899     |           |
| 香    | 川  |            | 3,816,684   |            |           | 136,363    |           |
| 愛    | 媛  | 605,341    | 10,059,159  | 2,361,654  | 218,468   | 185,875    |           |
| 高    | 知  | 2,022,283  | 1,854,384   |            | 163,259   | 117,660    |           |
| 福    | 岡  | 50,773     | 10,800,420  |            | 21,231    | 592,016    |           |
| 佐    | 賀  | 547,728    | 138,487     | 18,155,879 | 51,102    | 98,847     |           |
| 長    | 崎  | 6,606      | 22,085,930  |            | 100,820   | 232,178    |           |
| 熊    | 本  | 805,348    | 8,159,906   |            | 33,714    | 398,347    |           |
| 大    | 分  | 683,069    | 15,795,937  |            | 7,500     | 717,369    | 822,885   |
| 宮    | 崎  | 3,123,279  | 1,006,078   |            | 128,648   | 467,196    |           |
| 鹿    | 島  | 529,571    | 1,084,600   | 13,696,018 | 361,156   | 827,093    | 376,423   |
| 沖    | 縄  |            | 7,529,343   |            | 30,058    | 16,430     |           |
| 北    | 海  | 4,969,408  | 25,273,208  |            | 1,129,593 | 1,186,774  | 86,554    |
| 東    | 北  | 18,047,622 | 112,257,864 |            | 3,086,735 | 4,020,820  | 681,346   |
| 関    | 東  | 10,557,451 | 219,991,635 |            | 239,549   | 3,714,706  |           |
| 北    | 陸  | 12,675,326 | 24,150,769  | 33,553,427 | 198,457   | 251,799    |           |
| 中    | 部  | 22,946,417 | 83,763,577  |            | 825,567   | 2,209,697  |           |
| 近    | 畿  | 3,387,611  | 69,611,398  |            | 356,601   | 1,358,661  |           |
| 中    | 国  | 4,029,107  | 46,316,651  |            | 454,714   | 2,431,435  |           |
| 四    | 国  | 3,457,681  | 33,539,345  | 2,361,654  | 423,051   | 516,798    |           |
| 九    | 州  | 5,746,374  | 59,071,358  | 31,851,897 | 704,171   | 3,333,045  | 1,199,308 |
| 沖    | 縄  |            | 7,529,343   |            | 30,058    | 16,430     |           |

出典：経済産業省エネルギー庁

2021年度実績(2022年12月16日公表)

※ 新エネルギーのバイオマス、廃棄物は、火力発電所に記載する電力量に含まれている

## 4-1-4. 都道府県別 発電実績

(単位：1,000kWh)

| 都道府県  | 事項      | 新エネルギー     |           |            | その他         | 合計          |            |
|---|---------|------------|-----------|------------|-------------|-------------|------------|
|   |         | バイオマス      | 廃棄物       | 計          |             |             |            |
| 北海道<br>青森<br>岩手<br>宮城<br>秋田<br>山形<br>福島<br>茨城<br>栃木<br>群馬<br>埼玉<br>千葉<br>東京都<br>神奈川県<br>新潟<br>富山<br>石川<br>福井<br>山梨<br>長野<br>岐阜<br>静岡県<br>愛知県<br>三重<br>滋賀<br>京都<br>大阪<br>兵庫県<br>奈良<br>和歌山<br>鳥取<br>島根<br>岡山<br>広島<br>山口<br>徳島<br>香川<br>愛媛<br>高知<br>福岡<br>佐賀<br>長崎<br>熊本<br>大分<br>宮崎<br>鹿児島<br>沖縄 | 国       | 22,246,478 | 3,932,920 | 28,455,852 | 211,582     | 863,756,573 |            |
|   | 道       | 1,818,304  | 364,174   | 2,402,921  |             | 32,645,537  |            |
|   | 森       | 884,321    | 70,631    | 1,779,868  |             | 5,166,210   |            |
|   | 手       | 664,416    |           | 1,015,092  |             | 3,486,664   |            |
|   | 城       | 759,273    | 262,809   | 1,169,469  |             | 13,053,736  |            |
|   | 田       | 118,186    | 73,653    | 1,484,501  |             | 16,418,463  |            |
|   | 形       | 350,474    |           | 230,891    |             | 6,822,881   |            |
|   | 島       | 1,066,068  |           | 1,936,537  |             | 55,826,558  |            |
|   | 城       | 1,140,337  |           | 1,520,797  |             | 42,174,282  |            |
|   | 木       | 279,842    |           | 761,026    |             | 9,430,466   |            |
|   | 馬       | 149,876    | 12,749    | 486,053    |             | 5,401,567   |            |
|   | 玉       | 6,561      | 67,460    | 86,943     |             | 606,929     |            |
|   | 葉       | 592,998    | 32,239    | 902,609    |             | 84,834,697  |            |
|   | 川       | 542,888    | 786,704   | 23,499     |             | 6,587,908   |            |
|   | 瀨       | 229,473    | 219,353   | 63,968     |             | 82,405,881  |            |
|   | 山       | 12,755     | 57,353    | 172,543    |             | 37,319,875  |            |
|   | 川       | 18,952     |           | 38,979     |             | 15,704,607  |            |
|   | 井       | 290,275    |           | 333,222    |             | 10,532,283  |            |
|   | 梨       |            |           | 78,055     |             | 44,592,888  |            |
|   | 野       |            |           | 109,360    |             | 3,061,611   |            |
|   | 阜       | 65,324     |           | 213,051    |             | 7,702,141   |            |
|   | 岡       |            |           | 145,571    |             | 9,056,670   |            |
|   | 知       | 353,190    | 248,338   | 814,953    |             | 6,111       | 7,469,776  |
|   | 重       | 1,774,617  | 196,396   | 573,253    |             |             | 67,037,065 |
|   | 賀       | 433,078    |           | 1,288,436  |             |             | 18,485,716 |
|   | 都       |            |           | 47,152     |             |             | 166,755    |
|   | 阪       | 18,460     | 92,351    | 77,249     |             |             | 12,530,173 |
|   | 庫       | 246,487    | 234,295   | 169,317    |             |             | 18,903,545 |
|   | 良       | 694,317    | 127,547   | 765,508    |             | 37,646      | 38,446,887 |
|   | 山       |            |           | 105,711    |             |             | 1,153,304  |
|   | 取       | 2,356      |           | 550,325    |             |             | 3,551,254  |
|   | 根       | 503,023    | 137,466   | 246,406    |             |             | 1,877,425  |
|   | 山       | 76,196     |           | 336,310    |             |             | 7,348,065  |
|   | 島       |            |           | 1,347,675  |             |             | 8,212,043  |
|   | 口       | 1,047,715  | 189,907   | 288,293    |             |             | 12,403,394 |
|   | 島       | 1,633,595  |           | 667,465    |             |             | 23,390,980 |
|   | 川       | 262,934    | 210,767   | 118,224    |             |             | 18,757,398 |
|   | 媛       |            |           | 136,363    |             |             | 3,953,047  |
|   | 知       | 1,500,590  | 122,700   | 404,344    |             |             | 13,430,498 |
|   | 岡       | 280,129    |           | 280,919    |             | 40,459      | 4,198,045  |
|   | 賀       | 2,266,475  | 170,287   | 613,247    |             | 127,048     | 11,591,488 |
|   | 崎       | 20,938     |           | 149,949    |             |             | 18,992,043 |
|   | 本       | 36,249     |           | 332,997    |             |             | 22,425,533 |
|   | 分       | 332,308    | 72,897    | 432,061    |             |             | 9,397,315  |
|   | 崎       | 681,075    | 82,738    | 1,547,754  |             |             | 18,026,760 |
|   | 島       | 363,918    | 100,106   | 595,844    |             | 290         | 4,725,491  |
|   | 沖       | 471,236    |           | 1,564,671  |             |             | 16,874,860 |
| 縄   | 257,289 |            | 46,488    |            | 7,575,830   |             |            |
| 道   |         |            | 2,402,921 |            | 32,645,537  |             |            |
| 北   |         |            | 7,788,901 |            | 138,094,387 |             |            |
| 東   |         |            | 3,954,255 |            | 234,503,342 |             |            |
| 陸   |         |            | 450,256   |            | 70,829,778  |             |            |
| 部   |         |            | 3,035,264 | 6,111      | 109,751,369 |             |            |
| 畿   |         |            | 1,715,262 | 37,646     | 74,751,917  |             |            |
| 国   |         |            | 2,886,149 |            | 53,231,907  |             |            |
| 州   |         |            | 939,849   | 40,459     | 40,338,988  |             |            |
| 沖   |         |            | 5,236,524 | 127,338    | 102,033,491 |             |            |
| 縄   |         |            | 46,488    |            | 7,575,830   |             |            |

出典：経済産業省エネルギー庁

2021年度実績(2022年12月16日公表)

※ 新エネルギーのバイオマス、廃棄物は、火力発電所に記載する電力量に含まれている

## 4-1-5. 都道府県別 発電所数

| 都道府県 | 事項 | 水力    | 火力  | 原子力 | 新エネルギー |       |    |       | その他 | 合計    |
|------|----|-------|-----|-----|--------|-------|----|-------|-----|-------|
|      |    |       |     |     | 風力     | 太陽光   | 地熱 | 計     |     |       |
| 全    | 国  | 1,762 | 474 | 15  | 378    | 3,891 | 14 | 4,283 | 3   | 6,537 |
| 北海道  | 道  | 100   | 31  | 1   | 64     | 170   | 1  | 235   |     | 367   |
| 青森   | 県  | 19    | 9   | 1   | 70     | 47    |    | 117   |     | 146   |
| 岩手   | 県  | 41    | 3   |     | 8      | 46    | 2  | 56    |     | 100   |
| 宮城   | 県  | 22    | 11  | 1   |        | 142   |    | 142   |     | 176   |
| 秋田   | 県  | 41    | 3   |     | 26     | 25    | 3  | 54    |     | 98    |
| 山形   | 県  | 40    | 3   |     | 9      | 11    |    | 20    |     | 63    |
| 福島   | 県  | 94    | 12  |     | 5      | 165   | 1  | 171   |     | 277   |
| 茨城   | 県  | 6     | 18  | 1   | 7      | 288   |    | 295   |     | 320   |
| 栃木   | 県  | 34    | 3   |     |        | 118   |    | 118   |     | 155   |
| 群馬   | 県  | 75    | 3   |     |        | 95    |    | 95    |     | 173   |
| 埼玉   | 県  | 13    | 3   |     |        | 63    |    | 63    |     | 79    |
| 千葉   | 県  | 1     | 22  |     | 11     | 220   |    | 231   |     | 254   |
| 東京都  | 都  | 5     | 37  |     | 1      | 11    |    | 12    |     | 54    |
| 神奈川県 | 県  | 27    | 28  |     | 1      | 47    |    | 48    |     | 103   |
| 新潟県  | 県  | 88    | 16  | 1   | 2      | 23    |    | 25    |     | 130   |
| 富山県  | 県  | 126   | 4   |     | 1      | 18    |    | 19    |     | 149   |
| 石川県  | 県  | 30    | 3   | 1   | 7      | 27    |    | 34    |     | 68    |
| 福井県  | 県  | 31    | 2   | 4   | 2      | 20    |    | 22    |     | 59    |
| 山梨県  | 県  | 66    |     |     |        | 21    |    | 21    |     | 87    |
| 長野県  | 県  | 178   | 2   |     |        | 48    |    | 48    |     | 228   |
| 岐阜県  | 県  | 100   |     |     | 1      | 59    |    | 60    |     | 160   |
| 静岡県  | 県  | 59    | 7   | 1   | 26     | 98    |    | 124   | 1   | 192   |
| 愛知県  | 県  | 24    | 21  |     | 5      | 68    |    | 73    |     | 118   |
| 三重県  | 県  | 20    | 7   |     | 6      | 164   |    | 170   |     | 197   |
| 滋賀県  | 県  | 14    | 2   |     |        | 53    |    | 53    |     | 69    |
| 京都府  | 府  | 22    | 7   |     |        | 39    |    | 39    |     | 68    |
| 大阪府  | 府  | 1     | 20  |     |        | 125   |    | 125   |     | 146   |
| 兵庫県  | 県  | 19    | 22  |     | 17     | 202   |    | 219   |     | 260   |
| 奈良県  | 県  | 15    |     |     |        | 49    |    | 49    |     | 64    |
| 和歌山県 | 県  | 15    | 2   |     | 7      | 88    |    | 95    |     | 112   |
| 鳥取県  | 県  | 30    | 3   |     | 6      | 27    |    | 33    |     | 66    |
| 島根県  | 県  | 24    | 4   | 1   | 5      | 23    |    | 28    |     | 57    |
| 岡山県  | 県  | 36    | 3   |     |        | 122   |    | 122   |     | 161   |
| 広島県  | 県  | 37    | 14  |     |        | 140   |    | 140   |     | 191   |
| 山徳県  | 県  | 22    | 17  |     | 15     | 156   |    | 171   |     | 210   |
| 徳島県  | 県  | 18    | 4   |     | 1      | 20    |    | 21    |     | 43    |
| 香川県  | 県  |       | 1   |     |        | 56    |    | 56    |     | 57    |
| 愛媛県  | 県  | 27    | 10  | 1   | 7      | 30    |    | 37    |     | 75    |
| 高知県  | 県  | 43    | 3   |     | 5      | 16    |    | 21    |     | 67    |
| 福岡県  | 県  | 8     | 28  |     | 1      | 153   |    | 154   | 1   | 191   |
| 佐賀県  | 県  | 14    | 2   | 1   | 3      | 58    |    | 61    |     | 78    |
| 長崎県  | 県  | 6     | 8   |     | 23     | 70    |    | 93    |     | 107   |
| 熊本県  | 県  | 48    | 5   |     | 2      | 105   |    | 107   |     | 160   |
| 大分県  | 県  | 39    | 10  |     | 1      | 51    | 4  | 56    |     | 105   |
| 宮崎県  | 県  | 49    | 5   |     | 2      | 62    |    | 64    | 1   | 119   |
| 鹿児島県 | 県  | 35    | 30  | 1   | 19     | 250   | 3  | 272   |     | 338   |
| 沖縄県  | 県  |       | 26  |     | 12     | 2     |    | 14    |     | 40    |
| 北海道  | 道  | 100   | 31  | 1   | 64     | 170   | 1  | 235   |     | 367   |
| 東北   | 道  | 345   | 57  | 3   | 120    | 459   | 6  | 585   |     | 990   |
| 関東   | 道  | 227   | 114 | 1   | 20     | 863   |    | 883   |     | 1,225 |
| 北陸   | 道  | 187   | 9   | 5   | 10     | 65    |    | 75    |     | 276   |
| 中部   | 道  | 381   | 37  | 1   | 38     | 437   |    | 475   | 1   | 895   |
| 近畿   | 道  | 86    | 53  |     | 24     | 556   |    | 580   |     | 719   |
| 中国   | 道  | 149   | 41  | 1   | 26     | 468   |    | 494   |     | 685   |
| 四国   | 道  | 88    | 18  | 1   | 13     | 122   |    | 135   |     | 242   |
| 九州   | 道  | 199   | 88  | 2   | 51     | 749   | 7  | 807   | 2   | 1,098 |
| 沖縄   | 県  |       | 26  |     | 12     | 2     |    | 14    |     | 40    |

出典：経済産業省エネルギー庁  
2022年10月(2023年2月2日公表)

## 4-1-6. 北海道の新エネルギーの普及状況

| 年度<br>事項  |       | 平成26年度      |               |            | 平成27年度      |               |            |
|-----------|-------|-------------|---------------|------------|-------------|---------------|------------|
|           |       | 設備<br>(万Kw) | 発電<br>(百万kWh) | 熱量<br>(TJ) | 設備<br>(万Kw) | 発電<br>(百万kWh) | 熱量<br>(TJ) |
| 発電<br>分野  | 太陽光   | 61.2        | 566           | 4,915      | 97.3        | 1,003         | 8,709      |
|           | 風力    | 32.1        | 684           | 5,939      | 32.1        | 722           | 6,269      |
|           | 中小水力  | 79.9        | 3,147         | 27,325     | 83.3        | 3,518         | 30,547     |
|           | バイオマス | 2.5         | 143           | 1,242      | 5.4         | 199           | 1,728      |
|           | 地熱    | 2.5         | 161           | 1,398      | 2.5         | 129           | 1,120      |
|           | 廃棄物   | 24.3        | 1,223         | 10,619     | 24.3        | 1,204         | 10,454     |
|           | 計     | 202.5       | 5,924         | 51,438     | 244.9       | 6,775         | 58,827     |
| 熱利用<br>分野 | バイオマス | —           | —             | 3,213      | —           | —             | 4,029      |
|           | 地熱    | —           | —             | 2,120      | —           | —             | 2,126      |
|           | 雪氷冷熱  | —           | —             | 38         | —           | —             | 45         |
|           | 温度差熱  | —           | —             | 2,016      | —           | —             | 2,046      |
|           | 太陽熱   | —           | —             | 20         | —           | —             | 15         |
|           | 廃棄物   | —           | —             | 5,835      | —           | —             | 5,718      |
|           | 計     | —           | —             | 13,242     | —           | —             | 13,979     |

| 年度<br>事項  |       | 平成28年度      |               |            | 平成29年度      |               |            |
|-----------|-------|-------------|---------------|------------|-------------|---------------|------------|
|           |       | 設備<br>(万Kw) | 発電<br>(百万kWh) | 熱量<br>(TJ) | 設備<br>(万Kw) | 発電<br>(百万kWh) | 熱量<br>(TJ) |
| 発電<br>分野  | 太陽光   | 115.1       | 1,273         | 11,053     | 133.0       | 1,605         | 13,936     |
|           | 風力    | 35.0        | 794           | 6,894      | 38.7        | 884           | 7,676      |
|           | 中小水力  | 83.3        | 3,756         | 32,613     | 82.3        | 3,386         | 29,401     |
|           | バイオマス | 10.8        | 489           | 4,246      | 11.9        | 567           | 4,923      |
|           | 地熱    | 2.5         | 134           | 1,164      | 2.5         | 149           | 1,294      |
|           | 廃棄物   | 24.3        | 1,247         | 10,828     | 24.3        | 1,329         | 11,540     |
|           | 計     | 271.0       | 7,693         | 66,798     | 292.7       | 7,921         | 68,778     |
| 熱利用<br>分野 | バイオマス | —           | —             | 4,001      | —           | —             | 4,217      |
|           | 地熱    | —           | —             | 2,132      | —           | —             | 2,464      |
|           | 雪氷冷熱  | —           | —             | 45         | —           | —             | 45         |
|           | 温度差熱  | —           | —             | 2,162      | —           | —             | 2,188      |
|           | 太陽熱   | —           | —             | 10         | —           | —             | 9          |
|           | 廃棄物   | —           | —             | 5,877      | —           | —             | 6,009      |
|           | 計     | —           | —             | 14,227     | —           | —             | 14,932     |

| 年度<br>事項  |       | 平成30年度      |               |            | 目標 (令和2年度)  |               |            |
|-----------|-------|-------------|---------------|------------|-------------|---------------|------------|
|           |       | 設備<br>(万Kw) | 発電<br>(百万kWh) | 熱量<br>(TJ) | 設備<br>(万Kw) | 発電<br>(百万kWh) | 熱量<br>(TJ) |
| 発電<br>分野  | 太陽光   | 153.8       | 1,803         | 15,655     | 105.5       | 1,109         | 9,629      |
|           | 風力    | 44.4        | 1,003         | 8,709      | 56.0        | 1,226         | 10,645     |
|           | 中小水力  | 82.4        | 3,917         | 34,011     | 83.8        | 3,744         | 32,509     |
|           | バイオマス | 12.8        | 731           | 6,347      | 10.0        | 603           | 5,236      |
|           | 地熱    | 2.5         | 146           | 1,268      | 2.6         | 145           | 1,259      |
|           | 廃棄物   | 24.1        | 1,011         | 8,779      | 24.1        | 1,288         | 11,184     |
|           | 計     | 320.0       | 8,611         | 74,769     | 282.0       | 8,115         | 70,463     |
| 熱利用<br>分野 | バイオマス | —           | —             | 4,150      | —           | —             | 10,550     |
|           | 地熱    | —           | —             | 2,443      | —           | —             | 2,167      |
|           | 雪氷冷熱  | —           | —             | 45         | —           | —             | 47         |
|           | 温度差熱  | —           | —             | 2,198      | —           | —             | 2,017      |
|           | 太陽熱   | —           | —             | 9          | —           | —             | 9          |
|           | 廃棄物   | —           | —             | 5,868      | —           | —             | 5,343      |
|           | 計     | —           | —             | 14,713     | —           | —             | 20,133     |

出典：北海道「北海道統計書」

注：電力発電端発電熱量8.683 MJ/kWh(2013年度改訂標準発電熱量・炭素排出係数表(案))

## 4-1-7. 全国と北海道の水資源賦存量

| ブロック名 | 事項 | 平均年                  |                                    |   | 人口<br>(千人) |
|-------|----|----------------------|------------------------------------|---|------------|
|       |    | 平均年<br>降水量<br>(mm/年) | 水資源<br>賦存量<br>(億m <sup>3</sup> /年) | 1人当たりの<br>水資源賦存量<br>(m <sup>3</sup> /人・年) |            |
| 全 国   |    | 1,733                | 4,291                              | 3,351                                     | 128,057    |
| 北 海 道 |    | 1,151                | 566                                | 10,286                                    | 5,506      |
| 東 北   |    | 1,682                | 905                                | 7,727                                     | 11,710     |
| 関 東   |    | 1,570                | 369                                | 849                                       | 43,468     |
| 北 陸   |    | 2,377                | 205                                | 6,688                                     | 3,069      |
| 中 部   |    | 2,014                | 651                                | 3,771                                     | 17,264     |
| 近 畿   |    | 1,824                | 315                                | 1,506                                     | 20,904     |
| 中 国   |    | 1,758                | 331                                | 4,382                                     | 7,563      |
| 四 国   |    | 2,245                | 285                                | 7,162                                     | 3,977      |
| 九 州   |    | 2,288                | 638                                | 4,831                                     | 13,204     |
| 沖 縄   |    | 2,133                | 26                                 | 1,865                                     | 1,393      |

出典：国土交通省水資源部「令和4年版日本の水資源の現況」

注1：人口は総務省統計局「国勢調査」（2020年）。

注2：平均降水量は1992～2021年の平均値で、国土交通省水資源部調べ。

注3：水資源賦存量は、降水量から蒸発散によって失われる水量を引いたものに面積を乗じた値で、平均年の水資源賦存量は1992～2021年の平均値で、国土交通省水資源部調べ。

注4：「平成27年版日本の水資源の現況」では、中部は「東海」として記載。

### 参考

| 事項       | 1人当たり<br>水資源量<br>(m <sup>3</sup> /人・年) | 事項     | 1人当たり<br>水資源量<br>(m <sup>3</sup> /人・年) | 事項      | 1人当たり<br>水資源量<br>(m <sup>3</sup> /人・年) |
|----------|--|--------|--|---------|--|
| 世界       | 7,101                                  | アメリカ   | 9,326                                  | 英国      | 2,177                                  |
| カナダ      | 77,571                                 | オーストリア | 8,677                                  | 中国      | 1,938                                  |
| ノルウェー    | 73,064                                 | インドネシア | 7,459                                  | ドイツ     | 1,844                                  |
| ニュージーランド | 68,366                                 | スイス    | 6,227                                  | イラン     | 1,653                                  |
| ブラジル     | 40,971                                 | カザフスタン | 5,844                                  | ウズベキスタン | 1,482                                  |
| ロシア      | 31,023                                 | タイ     | 6,300                                  | ナイジェリア  | 1,424                                  |
| オーストラリア  | 19,521                                 | オランダ   | 5,323                                  | ポーランド   | 1,597                                  |
| アルゼンチン   | 19,567                                 | フィリピン  | 4,430                                  | インド     | 1,398                                  |
| マレーシア    | 18,153                                 | メキシコ   | 3,621                                  | 韓国      | 1,361                                  |
| スウェーデン   | 17,337                                 | 日本     | 3,390                                  | デンマーク   | 1,040                                  |
| アイルランド   | 10,650                                 | フランス   | 3,240                                  | 南アフリカ   | 877                                    |
| ハンガリー    | 10,739                                 | イタリア   | 3,159                                  | エジプト    | 573                                    |
| ルーマニア    | 10,948                                 | トルコ    | 2,536                                  | シンガポール  | 103                                    |
| 北海道      | <b>10,286</b>                          | イラク    | 2,286                                  | サウジアラビア | 70                                     |
| ベトナム     | 9,165                                  | スペイン   | 2,386                                  | クエート    | 5                                      |

出典：国土交通省水資源部「令和4年版日本の水資源の現況」

注1：FAO（国連食糧農業機関）「AQUASTAT」の2022年9月時点の公表データをもとに国土交通省水資源部作成。

注2：「世界」の値は「AQUASTAT」に「水資源量 [Total renewable water resources(actual)]」が掲載されている200カ国による。

#### 4-1-8. 全国と北海道におけるごみの処理状況

| 事項<br>年度 | 1人1日当たりの<br>ごみ排出量<br>(g/人日) |       | 減量処理率<br>(%) |      | リサイクル率<br>(%) |      |
|----------|-----------------------------|-------|--------------|------|---------------|------|
|          | 全国                          | 北海道   | 全国           | 北海道  | 全国            | 北海道  |
| H10      | 1,118                       | 1,327 | 92.5         | 65.4 | 12.1          | 7.5  |
| 11       | 1,114                       | 1,361 | 93.3         | 65.3 | 13.1          | 8.4  |
| 12       | 1,132                       | 1,353 | 94.1         | 66.1 | 14.3          | 9.8  |
| 13       | 1,124                       | 1,320 | 94.7         | 66.8 | 15.0          | 10.6 |
| 14       | 1,111                       | 1,306 | 95.7         | 67.5 | 15.9          | 11.9 |
| 15       | 1,106                       | 1,254 | 96.4         | 71.2 | 16.8          | 14.0 |
| 16       | 1,086                       | 1,222 | 96.5         | 75.4 | 17.6          | 15.3 |
| 17       | 1,131                       | 1,221 | 97.1         | 80.6 | 19.0          | 17.2 |
| 18       | 1,115                       | 1,193 | 97.5         | 83.8 | 19.6          | 18.2 |
| 19       | 1,089                       | 1,134 | 97.5         | 86.7 | 20.3          | 18.8 |
| 20       | 1,033                       | 1,072 | 98.2         | 87.3 | 20.3          | 19.4 |
| 21       | 994                         | 1,037 | 98.4         | 88.1 | 20.5          | 20.4 |
| 22       | 976                         | 1,020 | 98.5         | 88.2 | 20.8          | 22.8 |
| 23       | 976                         | 1,006 | 98.6         | 88.9 | 20.6          | 23.8 |
| 24       | 964                         | 1,004 | 98.7         | 89.6 | 20.5          | 23.6 |
| 25       | 958                         | 1,013 | 98.6         | 89.3 | 20.6          | 24.0 |
| 26       | 947                         | 990   | 98.7         | 90.2 | 20.6          | 24.6 |
| 27       | 939                         | 984   | 98.9         | 90.9 | 20.4          | 24.3 |
| 28       | 925                         | 970   | 99.0         | 90.8 | 20.3          | 24.3 |
| 29       | 920                         | 961   | 99.0         | 91.6 | 20.2          | 24.3 |
| 30       | 919                         | 969   | 98.9         | 91.5 | 19.9          | 23.9 |
| R元       | 918                         | 960   | 99.0         | 92.0 | 19.6          | 23.2 |
| 2        | 901                         | 949   | 99.1         | 92.4 | 20.0          | 23.4 |

出典：環境省「一般廃棄物処理実態調査結果」



## 4-1-9. 市町村別リサイクル率

| 事項   |      | リサイクル率   | リサイクル率   | 事項   |      | リサイクル率   | リサイクル率   |
|------|------|----------|----------|------|------|----------|----------|
| 市町村名 |      | R2年度 (%) | R1年度 (%) | 市町村名 |      | R2年度 (%) | R1年度 (%) |
| 北    | 海道   | 23.4     | 23.2     | 空    | 知計   | 21.7     | 22.7     |
| 道    | 南地城  | 15.6     | 15.9     | 夕    | 張市   | 5.8      | 6.5      |
| 渡    | 島計   | 16.4     | 16.8     | 岩    | 見沢市  | 19.2     | 19.8     |
|      | 函館市  | 14.5     | 14.6     | 美    | 唄市   | 22.4     | 25.2     |
|      | 北斗市  | 27.3     | 30.1     | 芦    | 別市   | 29.4     | 29.4     |
|      | 松前町  | 10.8     | 11.5     | 赤    | 平市   | 27.2     | 25.0     |
|      | 福島町  | 10.4     | 10.4     | 三    | 笠市   | 21.3     | 21.8     |
|      | 知内町  | 12.5     | 12.9     | 滝    | 川市   | 18.9     | 19.9     |
|      | 木古内町 | 8.5      | 8.3      | 砂    | 川市   | 19.8     | 22.3     |
|      | 七飯町  | 16.4     | 16.3     | 歌    | 志内市  | 20.9     | 21.5     |
|      | 鹿部町  | 17.3     | 17.4     | 深    | 川市   | 18.7     | 19.6     |
|      | 森町   | 20.6     | 21.2     | 南    | 幌町   | 28.9     | 29.3     |
|      | 八雲町  | 26.5     | 28.1     | 奈    | 井江町  | 30.8     | 29.0     |
|      | 長万部町 | 12.2     | 11.6     | 上    | 砂川町  | 15.6     | 17.5     |
| 檜    | 山計   | 5.8      | 6.0      | 由    | 仁町   | 35.2     | 35.1     |
|      | 江差町  | 5.0      | 4.9      | 長    | 沼町   | 28.9     | 30.0     |
|      | 上ノ国町 | 3.7      | 3.5      | 栗    | 山町   | 35.3     | 36.0     |
|      | 厚沢部町 | 0.0      | 3.3      | 月    | 形町   | 22.5     | 27.5     |
|      | 乙部町  | 4.0      | 3.9      | 浦    | 白町   | 21.7     | 28.8     |
|      | 奥尻町  | 3.5      | 2.8      | 新    | 十津川町 | 38.7     | 40.6     |
|      | 今金町  | 6.3      | 6.0      | 妹    | 背牛町  | 20.7     | 21.2     |
|      | せたな町 | 10.3     | 10.1     | 秩    | 父別町  | 14.1     | 14.4     |
| 道    | 央地城  | 25.4     | 24.8     | 雨    | 竜町   | 21.0     | 30.6     |
| 石    | 狩計   | 26.2     | 25.1     | 北    | 竜町   | 17.9     | 19.2     |
|      | 札幌市  | 26.3     | 25.9     | 沼    | 田町   | 16.9     | 16.6     |
|      | 江別市  | 22.2     | 22.8     | 胆    | 振計   | 26.2     | 26.6     |
|      | 千歳市  | 25.4     | 14.7     | 室    | 蘭市   | 21.8     | 21.2     |
|      | 恵庭市  | 43.9     | 36.7     | 小    | 小牧市  | 30.8     | 31.2     |
|      | 北広島市 | 22.6     | 21.0     | 登    | 別市   | 11.1     | 11.2     |
|      | 石狩別町 | 17.6     | 18.3     | 伊    | 達市   | 27.9     | 29.1     |
|      | 新篠津村 | 7.4      | 7.5      | 豊    | 浦町   | 74.3     | 76.4     |
| 後    | 志計   | 23.0     | 23.3     | 壮    | 警町   | 19.5     | 16.4     |
|      | 小樽市  | 16.3     | 16.1     | 白    | 老町   | 11.3     | 16.1     |
|      | 小島村  | 14.6     | 14.6     | 厚    | 真町   | 19.4     | 22.1     |
|      | 寿都町  | 13.7     | 14.8     | 洞    | 爺湖町  | 33.3     | 34.2     |
|      | 黒松内町 | 31.7     | 33.2     | 安    | 平町   | 19.2     | 18.9     |
|      | 蘭越町  | 63.3     | 73.1     | む    | かわ町  | 11.1     | 13.4     |
|      | ニセコ町 | 72.0     | 62.0     | 日    | 高計   | 15.2     | 16.2     |
|      | 真狩村  | 60.3     | 50.5     | 日    | 高町   | 12.1     | 12.6     |
|      | 留寿都村 | 81.6     | 79.8     | 平    | 取町   | 13.4     | 13.5     |
|      | 喜茂別町 | 99.4     | 100.0    | 新    | 冠町   | 7.8      | 7.7      |
|      | 京極町  | 48.5     | 43.8     | 浦    | 河町   | 20.1     | 20.1     |
|      | 倶知安町 | 50.9     | 49.2     | 様    | 似町   | 25.0     | 25.3     |
|      | 共和町  | 15.2     | 16.5     | え    | りも町  | 19.0     | 29.3     |
|      | 岩内町  | 12.9     | 13.1     | 新    | ひだか町 | 13.6     | 13.9     |
|      | 泊内村  | 6.9      | 6.8      | 道    | 北地城  | 21.7     | 22.2     |
|      | 神恵内村 | 6.5      | 5.9      | 上    | 川計   | 21.8     | 22.0     |
|      | 積丹町  | 21.2     | 22.6     | 旭    | 川市   | 20.8     | 21.3     |
|      | 古平町  | 14.8     | 19.1     | 名    | 別市   | 16.4     | 13.9     |
|      | 仁木町  | 25.9     | 25.2     | 士    | 寄市   | 21.7     | 19.9     |
|      | 余市町  | 22.4     | 23.6     | 富    | 良野市  | 60.4     | 61.0     |
|      | 赤井川村 | 17.4     | 23.7     | 鷹    | 栖町   | 34.1     | 30.6     |
|      |      |          |          | 東    | 神楽町  | 5.8      | 10.9     |
|      |      |          |          | 当    | 麻町   | 10.4     | 9.9      |

出典：環境省「一般廃棄物処理実態調査結果」

## 4-1-9. 市町村別リサイクル率

| 市町村名    | 事項 | リサイクル率   |          | 市町村名      | 事項 | リサイクル率   |          |
|---------|----|----------|----------|-----------|----|----------|----------|
|         |    | R2年度 (%) | R1年度 (%) |           |    | R2年度 (%) | R1年度 (%) |
| 比布町     |    | 10.3     | 9.6      | 西興部村      |    | 37.2     | 40.3     |
| 愛別町     |    | 8.0      | 7.5      | 雄武町       |    | 99.3     | 26.1     |
| 上川町     |    | 5.0      | 5.1      | 大空町       |    | 40.9     | 42.2     |
| 東川町     |    | 12.0     | 10.2     | 十勝地域      |    | 24.8     | 24.9     |
| 美瑛町     |    | 16.8     | 16.9     | 十勝計       |    | 24.8     | 24.9     |
| 上富良野町   |    | 19.7     | 19.7     | 帯広市       |    | 24.8     | 25.0     |
| 中富良野町   |    | 42.9     | 41.4     | 音更町       |    | 24.5     | 24.7     |
| 南富良野町   |    | 22.1     | 23.2     | 士幌町       |    | 32.2     | 35.0     |
| 占冠村     |    | 9.2      | 43.1     | 上士幌町      |    | 24.0     | 25.9     |
| 和寒町     |    | 28.0     | 32.5     | 鹿追町       |    | 45.8     | 52.3     |
| 剣淵町     |    | 18.4     | 16.6     | 新得町       |    | 24.0     | 19.8     |
| 下川町     |    | 29.5     | 35.4     | 清水町       |    | 27.0     | 24.8     |
| 美深町     |    | 28.9     | 26.9     | 芽室町       |    | 24.9     | 26.2     |
| 音威子府村   |    | 36.0     | 39.9     | 中札内村      |    | 7.0      | 7.5      |
| 中川町     |    | 30.8     | 34.1     | 更別村       |    | 26.6     | 43.9     |
| 幌加内町    |    | 56.8     | 45.7     | 大樹町       |    | 8.1      | 8.4      |
| 留萌計     |    | 29.2     | 31.4     | 広尾町       |    | 16.7     | 16.6     |
| 留萌市     |    | 20.5     | 21.9     | 幕別町       |    | 26.5     | 21.9     |
| 留増町     |    | 26.6     | 29.6     | 池田町       |    | 18.2     | 19.7     |
| 小平町     |    | 63.4     | 100.0    | 豊頃町       |    | 28.1     | 27.5     |
| 小前町     |    | 28.8     | 29.0     | 本別町       |    | 42.9     | 45.6     |
| 羽幌町     |    | 27.1     | 26.5     | 足寄町       |    | 33.7     | 29.6     |
| 初山別村    |    | 42.7     | 34.8     | 陸別町       |    | 38.9     | 100.0    |
| 遠別町     |    | 26.5     | 28.7     | 浦幌町       |    | 33.2     | 32.4     |
| 天塩町     |    | 29.1     | 32.3     | 釧路・根室地域   |    | 20.2     | 20.4     |
| 宗谷計     |    | 17.9     | 19.1     | 釧路計       |    | 19.8     | 20.0     |
| 稚内市     |    | 20.6     | 21.3     | 釧路市       |    | 18.5     | 18.5     |
| 稚猿村     |    | 15.3     | 13.2     | 釧路町       |    | 24.0     | 25.4     |
| 浜頓別町    |    | 18.0     | 24.0     | 厚岸町       |    | 27.0     | 25.2     |
| 中頓別町    |    | 22.6     | 23.1     | 浜中町       |    | 25.0     | 21.2     |
| 枝幸町     |    | 21.8     | 21.5     | 標茶町       |    | 22.5     | 22.6     |
| 豊富町     |    | 27.9     | 29.6     | 弟子屈町      |    | 19.1     | 26.3     |
| 礼文町     |    | 5.4      | 7.3      | 鶴居村       |    | 24.7     | 25.6     |
| 利尻町     |    | 0.0      | 0.0      | 白糠町       |    | 21.5     | 24.1     |
| 利尻富士町   |    | 4.2      | 6.2      | 根室計       |    | 21.3     | 21.8     |
| 幌延町     |    | 26.5     | 28.2     | 根室市       |    | 17.0     | 17.2     |
| オホーツク地域 |    | 21.0     | 21.4     | 別海町       |    | 34.4     | 31.3     |
| オホーツク計  |    | 21.0     | 21.4     | 中標津町      |    | 15.9     | 16.4     |
| 北見市     |    | 18.3     | 18.7     | 標津町       |    | 15.1     | 18.1     |
| 網走市     |    | 21.8     | 22.3     | 羅臼町       |    | 45.3     | 52.3     |
| 紋別市     |    | 20.6     | 21.8     | 札幌開発建設部管内 |    | 25.7     | 24.9     |
| 美幌町     |    | 16.0     | 18.2     | 函館開発建設部管内 |    | 15.6     | 15.9     |
| 津別町     |    | 31.8     | 32.5     | 小樽開発建設部管内 |    | 23.0     | 23.3     |
| 斜里町     |    | 46.2     | 45.7     | 旭川開発建設部管内 |    | 21.8     | 22.0     |
| 清里町     |    | 26.0     | 25.6     | 室蘭開発建設部管内 |    | 24.8     | 25.3     |
| 清水町     |    | 27.8     | 30.9     | 釧路開発建設部管内 |    | 20.2     | 20.4     |
| 小訓子府町   |    | 31.3     | 32.0     | 帯広開発建設部管内 |    | 24.8     | 24.9     |
| 置戸町     |    | 39.0     | 30.2     | 網走開発建設部管内 |    | 21.0     | 21.4     |
| 佐呂間町    |    | 9.0      | 9.6      | 留萌開発建設部管内 |    | 29.2     | 31.4     |
| 遠軽町     |    | 13.7     | 11.9     | 稚内開発建設部管内 |    | 17.9     | 19.1     |
| 湧別町     |    | 11.7     | 17.8     |           |    |          |          |
| 滝上町     |    | 25.2     | 9.0      |           |    |          |          |
| 興部町     |    | 46.5     | 47.7     |           |    |          |          |

出典：環境省「一般廃棄物処理実態調査結果」

## 4-1-10. 全国と北海道の一次エネルギー供給量の推移

| 事項<br>年度 | 全国 (単位：PJ) |        |               |                |              |     |       |        |
|----------|------------|--------|---------------|----------------|--------------|-----|-------|--------|
|          | 石炭         | 石油     | 天然ガス・<br>都市ガス | 再生可能<br>(水力除く) | 水力<br>(揚水除く) | 未活用 | 原子力   | 合計     |
| 平成 9     | 3,843      | 11,517 | 2,735         | 282            | 773          | 411 | 2,898 | 22,459 |
| 10       | 3,614      | 11,183 | 2,796         | 260            | 792          | 390 | 2,997 | 22,032 |
| 11       | 3,849      | 11,365 | 2,939         | 266            | 742          | 400 | 2,822 | 22,382 |
| 12       | 4,199      | 11,164 | 3,059         | 274            | 746          | 410 | 2,858 | 22,709 |
| 13       | 4,282      | 10,853 | 3,073         | 257            | 716          | 406 | 2,822 | 22,409 |
| 14       | 4,458      | 10,988 | 3,116         | 297            | 706          | 438 | 2,576 | 22,578 |
| 15       | 4,592      | 10,913 | 3,312         | 308            | 826          | 442 | 2,093 | 22,486 |
| 16       | 5,020      | 10,736 | 3,288         | 330            | 817          | 434 | 2,469 | 23,093 |
| 17       | 4,782      | 10,691 | 3,291         | 381            | 671          | 428 | 2,660 | 22,906 |
| 18       | 4,844      | 10,180 | 3,596         | 394            | 772          | 440 | 2,645 | 22,871 |
| 19       | 5,056      | 10,215 | 3,880         | 427            | 645          | 440 | 2,305 | 22,969 |
| 20       | 4,940      | 9,337  | 3,876         | 404            | 668          | 438 | 2,236 | 21,899 |
| 21       | 4,401      | 8,812  | 3,776         | 391            | 673          | 405 | 2,396 | 20,853 |
| 22       | 4,997      | 8,858  | 3,995         | 437            | 716          | 530 | 2,462 | 21,995 |
| 23       | 4,672      | 9,097  | 4,681         | 445            | 729          | 514 | 873   | 21,011 |
| 24       | 4,883      | 9,220  | 4,871         | 456            | 657          | 519 | 137   | 20,741 |
| 25       | 5,303      | 9,003  | 4,898         | 537            | 679          | 553 | 80    | 21,053 |
| 26       | 5,097      | 8,351  | 4,961         | 616            | 702          | 540 | 0     | 20,266 |
| 27       | 5,154      | 8,138  | 4,657         | 728            | 726          | 537 | 79    | 20,019 |
| 28       | 5,041      | 7,878  | 4,729         | 813            | 676          | 573 | 154   | 19,864 |
| 29       | 5,044      | 7,831  | 4,696         | 938            | 710          | 596 | 279   | 20,095 |
| 30       | 4,948      | 7,409  | 4,510         | 1,031          | 690          | 580 | 553   | 19,720 |
| 令和元      | 4,848      | 7,100  | 4,281         | 1,109          | 668          | 562 | 536   | 19,104 |
| 2        | 4,419      | 6,543  | 4,272         | 1,195          | 665          | 542 | 327   | 17,964 |

| 事項<br>年度 | 北海道 (単位：TJ) |         |               |        |         |        |  | 合計        |
|----------|-------------|---------|---------------|--------|---------|--------|--|-----------|
|          | 石炭系         | 石油系     | 天然ガス・<br>都市ガス | 水力     | 原子力     | 新エネルギー |  |           |
| 17       | 246,000     | 519,000 | 49,000        | 38,000 | 76,000  | 57,000 |  | 1,010,000 |
| 18       | 244,000     | 499,000 | 49,000        | 42,000 | 81,000  | 57,000 |  | 997,000   |
| 19       | 258,000     | 484,000 | 39,000        | 36,000 | 78,000  | 57,000 |  | 977,000   |
| 20       | 263,000     | 475,000 | 40,000        | 32,000 | 58,000  | 57,000 |  | 950,000   |
| 21       | 217,000     | 452,000 | 45,000        | 41,000 | 106,000 | 59,000 |  | 945,000   |
| 22       | 194,496     | 567,250 | 160,893       | 46,087 | 139,628 | 47,721 |  | 1,155,903 |
| 23       | 233,866     | 619,610 | 167,400       | 48,814 | 91,574  | 52,920 |  | 1,214,012 |
| 24       | 228,762     | 628,689 | 42,963        | 45,924 | 6,737   | 55,160 |  | 1,008,205 |
| 25       | 241,010     | 607,784 | 42,122        | 50,627 | 0       | 59,248 |  | 1,000,803 |
| 26       | 236,239     | 585,190 | 44,355        | 42,681 | 0       | 61,581 |  | 970,091   |
| 27       | 241,923     | 576,737 | 43,739        | 44,010 | 0       | 68,242 |  | 974,684   |
| 28       | 221,065     | 559,277 | 39,365        | 47,476 | 0       | 68,247 |  | 937,798   |
| 29       | 224,812     | 613,149 | 37,766        | 40,851 | 0       | 80,973 |  | 1,000,899 |
| 30       | 219,569     | 538,110 | 40,675        | 50,901 | 0       | 82,461 |  | 933,585   |
| 令和元      | 204,252     | 479,953 | 59,823        | 39,155 | 0       | 92,473 |  | 882,272   |

出典：全国は、資源エネルギー庁「総合エネルギー統計」

北海道は、北海道経済部「北海道エネルギー関連データ集」（令和4年6月）

## 4-1-11. 一世帯当たり年間エネルギー消費量

| 事項<br>年度・年 | 最終エネルギー消費量<br>－民生・家庭－<br>(年度)<br>(TJ) |         | 世帯数<br>(各年3月31日現在)<br>(世帯) |           | 一世帯当たり<br>エネルギー消費量<br>(MJ/世帯) |          |
|------------|---------------------------------------|---------|----------------------------|-----------|-------------------------------|----------|
|            | 全国                                    | 北海道     | 全国                         | 北海道       | 全国                            | 北海道      |
| H2         | 1,640,458                             | 122,934 | 41,156,485                 | 2,094,712 | 39,859.0                      | 58,687.6 |
| 3          | 1,699,295                             | 119,806 | 41,797,445                 | 2,126,689 | 40,655.5                      | 56,334.6 |
| 4          | 1,767,136                             | 133,122 | 42,457,975                 | 2,161,466 | 41,620.8                      | 61,588.6 |
| 5          | 1,850,514                             | 137,844 | 43,077,126                 | 2,193,479 | 42,958.2                      | 62,842.6 |
| 6          | 1,887,557                             | 139,615 | 43,665,843                 | 2,223,599 | 43,227.3                      | 62,787.8 |
| 7          | 1,977,084                             | 139,485 | 44,235,735                 | 2,254,002 | 44,694.3                      | 61,883.1 |
| 8          | 2,008,248                             | 158,499 | 44,830,961                 | 2,287,503 | 44,796.0                      | 69,289.1 |
| 9          | 1,957,828                             | 157,781 | 45,498,173                 | 2,323,071 | 43,030.9                      | 67,919.0 |
| 10         | 1,990,148                             | 150,768 | 46,156,796                 | 2,354,431 | 43,117.1                      | 64,035.7 |
| 11         | 2,046,900                             | 155,567 | 46,811,712                 | 2,381,997 | 43,726.2                      | 65,309.4 |
| 12         | 2,124,747                             | 163,103 | 47,419,905                 | 2,409,748 | 44,807.1                      | 67,684.6 |
| 13         | 2,073,013                             | 148,919 | 48,015,251                 | 2,436,803 | 43,174.1                      | 61,112.6 |
| 14         | 2,143,583                             | 143,999 | 48,637,789                 | 2,464,894 | 44,072.4                      | 58,419.8 |
| 15         | 2,090,815                             | 143,643 | 49,260,791                 | 2,496,182 | 42,443.8                      | 57,545.0 |
| 16         | 2,112,109                             | 146,441 | 49,837,731                 | 2,522,295 | 42,379.7                      | 58,058.5 |
| 17         | 2,186,363                             | 156,151 | 50,456,015                 | 2,554,648 | 43,332.1                      | 61,124.2 |
| 18         | 2,105,839                             | 147,534 | 51,102,005                 | 2,580,577 | 41,208.5                      | 57,171.1 |
| 19         | 2,113,735                             | 151,740 | 51,713,048                 | 2,599,764 | 40,874.3                      | 58,366.9 |
| 20         | 2,050,931                             | 143,801 | 52,324,877                 | 2,618,005 | 39,196.1                      | 54,927.5 |
| 21         | 2,030,459                             | 143,959 | 52,877,802                 | 2,637,145 | 38,399.1                      | 54,588.9 |
| 22         | 2,164,810                             | 153,895 | 53,362,801                 | 2,654,310 | 40,567.8                      | 57,979.3 |
| 23         | 2,082,289                             | 163,858 | 53,783,435                 | 2,670,572 | 38,716.2                      | 61,357.0 |
| 24         | 2,103,299                             | 155,430 | 54,171,475                 | 2,685,761 | 38,826.7                      | 57,871.7 |
| 25         | 2,042,717                             | 144,979 | 55,577,563                 | 2,709,610 | 36,754.3                      | 53,505.4 |
| 26         | 1,961,255                             | 159,062 | 55,952,258                 | 2,727,383 | 35,052.3                      | 58,320.5 |
| 27         | 1,908,040                             | 147,181 | 56,412,140                 | 2,738,172 | 33,823.2                      | 53,751.5 |
| 28         | 1,910,358                             | 154,810 | 56,950,757                 | 2,751,282 | 33,544.0                      | 56,268.3 |
| 29         | 1,991,055                             | 152,750 | 57,477,037                 | 2,761,826 | 34,640.9                      | 55,307.7 |
| 30         | 1,835,105                             | 139,895 | 58,007,536                 | 2,772,845 | 31,635.6                      | 50,451.9 |
| R元         | 1,820,349                             | 150,487 | 58,527,117                 | 2,781,336 | 31,102.7                      | 54,106.1 |
| 2          | 1,907,533                             | 133,163 | 59,071,519                 | 2,790,286 | 32,291.9                      | 47,723.8 |
| 3          | 1,782,843                             |         | 59,497,356                 | 2,795,571 | 29,965.1                      |          |

出典：資源エネルギー庁「エネルギーバランス表」

総務省「住民基本台帳に基づく人口、人口動態及び世帯数調査」

「住民基本台帳年報」の集計基準日は、平成26年から1月1日現在に変更されている。

## 4-1-12. 全国と北海道の1人当たり二酸化炭素排出量

| 事項<br>年度 | 1人当たりの二酸化炭素<br>排出量 (t CO2/人) |       |
|----------|------------------------------|-------|
|          | 北海道                          | 全国    |
| H2       | 10.0                         | 9.42  |
| 3        | 10.3                         | 9.47  |
| 4        | 10.6                         | 9.51  |
| 5        | 10.4                         | 9.42  |
| 6        | 10.7                         | 9.84  |
| 7        | 10.7                         | 9.91  |
| 8        | 11.3                         | 9.99  |
| 9        | 11.3                         | 9.91  |
| 10       | 11.3                         | 9.57  |
| 11       | 11.6                         | 9.84  |
| 12       | 11.7                         | 10.00 |
| 13       | 11.5                         | 9.85  |
| 14       | 11.8                         | 10.06 |
| 15       | 11.5                         | 10.11 |
| 16       | 11.5                         | 10.07 |
| 17       | 11.5                         | 10.12 |
| 18       | 11.4                         | 9.93  |
| 19       | 11.6                         | 10.20 |
| 20       | 11.3                         | 9.64  |
| 21       | 10.3                         | 9.11  |
| 22       | 10.4                         | 9.51  |
| 23       | 11.0                         | 9.91  |
| 24       | 11.8                         | 10.25 |
| 25       | 12.0                         | 10.34 |
| 26       | 11.5                         | 9.95  |
| 27       | 11.5                         | 9.64  |
| 28       | 11.6                         | 9.50  |
| 29       | 11.8                         | 9.39  |
| 30       |                              | 9.06  |
| R元       |                              | 8.78  |
| 2        |                              | 8.28  |

出典：北海道「北海道環境白書'21」

(独) 国立環境研究所 日本の温室効果ガス排出量データ (1990～2020年度確報値)

# 4-1-13. 電力需要量

| 事項<br>都道府県名 | 2016 (平成28) 年度 |             |             |             |            |             | 合計<br>(1,000kWh) |
|-------------|----------------|-------------|-------------|-------------|------------|-------------|------------------|
|             | 特別高圧           | 高 圧         | 低 圧         |             |            |             |                  |
|             |                |             | 計           | 特定需要        | 自由料金       |             |                  |
| 全           | 231,447,045    | 308,313,165 | 310,788,571 | 212,176,408 | 98,612,163 | 850,548,795 |                  |
| 北海道         | 3,086,149      | 13,131,706  | 13,619,058  | 9,117,090   | 4,501,968  | 29,836,913  |                  |
| 青森          | 2,351,482      | 3,157,354   | 3,182,666   | 2,350,836   | 831,830    | 8,691,502   |                  |
| 岩手          | 1,507,323      | 3,796,387   | 3,250,655   | 2,304,166   | 946,489    | 8,554,365   |                  |
| 宮城          | 2,995,552      | 5,801,350   | 5,543,765   | 3,826,138   | 1,717,627  | 14,340,667  |                  |
| 秋田          | 2,104,952      | 2,586,019   | 2,593,960   | 1,896,480   | 697,480    | 7,284,931   |                  |
| 山形          | 1,765,653      | 3,400,600   | 2,855,866   | 1,971,951   | 883,915    | 8,022,119   |                  |
| 福島          | 4,699,341      | 5,610,134   | 4,652,160   | 3,330,362   | 1,321,798  | 14,961,635  |                  |
| 茨城          | 9,346,972      | 8,345,760   | 7,015,819   | 4,758,285   | 2,257,534  | 24,708,551  |                  |
| 栃木          | 5,275,756      | 6,193,292   | 4,919,746   | 3,213,493   | 1,706,253  | 16,388,794  |                  |
| 群馬          | 4,514,253      | 6,483,019   | 4,920,751   | 3,163,166   | 1,757,585  | 15,918,022  |                  |
| 埼玉          | 7,147,788      | 15,364,825  | 15,321,436  | 11,111,781  | 4,209,655  | 37,834,048  |                  |
| 千葉          | 10,184,329     | 12,433,400  | 13,181,429  | 9,965,004   | 3,216,425  | 35,799,158  |                  |
| 東京都         | 20,118,698     | 26,579,450  | 31,152,111  | 24,134,916  | 7,017,195  | 77,850,259  |                  |
| 神奈川県        | 14,443,640     | 15,527,370  | 18,506,063  | 13,813,984  | 4,692,079  | 48,477,072  |                  |
| 新潟          | 4,291,998      | 6,813,561   | 5,728,694   | 4,311,644   | 1,417,050  | 16,834,253  |                  |
| 富山          | 3,577,179      | 4,143,149   | 3,384,010   | 1,945,457   | 1,438,553  | 11,104,338  |                  |
| 石川          | 1,384,207      | 4,279,647   | 3,663,213   | 2,068,839   | 1,594,374  | 9,327,067   |                  |
| 福井          | 2,201,548      | 3,222,486   | 2,601,910   | 1,383,777   | 1,218,133  | 8,025,944   |                  |
| 山梨          | 1,043,484      | 2,627,038   | 2,205,560   | 1,468,612   | 736,948    | 5,876,082   |                  |
| 長野          | 2,389,840      | 7,170,927   | 5,601,276   | 3,406,983   | 2,194,293  | 15,162,043  |                  |
| 岐阜          | 3,090,381      | 6,867,116   | 5,240,680   | 3,004,726   | 2,235,954  | 15,198,177  |                  |
| 静岡県         | 8,633,760      | 11,850,921  | 9,080,170   | 5,641,629   | 3,438,541  | 29,564,851  |                  |
| 愛知県         | 20,786,086     | 20,313,834  | 17,789,218  | 11,632,815  | 6,156,403  | 58,889,138  |                  |
| 三重          | 7,627,717      | 5,920,213   | 4,781,673   | 2,831,880   | 1,949,793  | 18,329,603  |                  |
| 滋賀          | 5,822,978      | 3,774,650   | 3,635,648   | 2,140,294   | 1,495,354  | 13,233,276  |                  |
| 京都          | 3,732,038      | 5,387,898   | 6,627,504   | 4,815,945   | 1,811,559  | 15,747,440  |                  |
| 大阪          | 16,888,426     | 18,776,257  | 20,658,409  | 15,865,176  | 4,793,233  | 56,323,092  |                  |
| 兵庫県         | 13,313,779     | 12,135,770  | 13,320,791  | 9,050,701   | 4,270,090  | 38,770,341  |                  |
| 奈良          | 988,190        | 2,711,967   | 3,333,392   | 2,186,222   | 1,147,170  | 7,033,549   |                  |
| 和歌山         | 1,204,801      | 2,162,927   | 2,850,245   | 1,735,822   | 1,114,423  | 6,217,973   |                  |
| 鳥取          | 550,880        | 1,519,380   | 1,579,760   | 834,148     | 745,612    | 3,650,020   |                  |
| 島根          | 1,460,590      | 1,824,323   | 1,999,992   | 1,017,760   | 982,232    | 5,284,905   |                  |
| 岡山          | 6,186,507      | 5,264,485   | 5,261,447   | 2,813,591   | 2,447,856  | 16,712,439  |                  |
| 広島          | 5,657,632      | 7,125,511   | 7,581,885   | 4,332,030   | 3,249,855  | 20,365,028  |                  |
| 山口          | 5,100,809      | 3,317,722   | 3,759,636   | 2,062,312   | 1,697,324  | 12,178,167  |                  |
| 徳島          | 1,692,541      | 2,201,443   | 2,221,997   | 1,406,985   | 815,012    | 6,115,981   |                  |
| 香川          | 1,656,107      | 3,165,724   | 2,799,079   | 1,716,606   | 1,082,473  | 7,620,910   |                  |
| 愛媛          | 1,570,135      | 3,659,961   | 3,787,652   | 2,476,207   | 1,311,445  | 9,017,748   |                  |
| 高知          | 466,131        | 1,745,378   | 2,076,809   | 1,392,485   | 684,324    | 4,288,318   |                  |
| 福岡          | 7,437,240      | 11,177,162  | 12,792,738  | 8,783,199   | 4,009,539  | 31,407,140  |                  |
| 佐賀          | 1,938,168      | 2,418,678   | 2,258,190   | 1,274,507   | 983,683    | 6,615,036   |                  |
| 長崎          | 1,476,156      | 2,807,178   | 3,616,559   | 2,252,320   | 1,364,239  | 7,899,893   |                  |
| 熊本          | 2,471,849      | 3,952,275   | 4,525,967   | 2,926,109   | 1,599,858  | 10,950,091  |                  |
| 大分          | 3,076,374      | 2,780,724   | 3,235,082   | 2,001,003   | 1,234,079  | 9,092,180   |                  |
| 宮崎          | 1,434,657      | 2,810,921   | 2,977,857   | 1,867,634   | 1,110,223  | 7,223,435   |                  |
| 鹿児島         | 1,445,207      | 4,071,806   | 4,406,840   | 2,677,396   | 1,729,444  | 9,923,853   |                  |
| 沖縄          | 1,307,763      | 1,901,481   | 4,689,203   | 3,893,942   | 795,261    | 7,898,447   |                  |
| 北海道         | 3,086,149      | 13,131,706  | 13,619,058  | 9,117,090   | 4,501,968  | 29,836,913  |                  |
| 東北          | 19,716,301     | 31,165,405  | 27,807,766  | 19,991,577  | 7,816,189  | 78,689,472  |                  |
| 関東          | 72,074,919     | 93,554,153  | 97,222,915  | 71,629,241  | 25,593,674 | 262,851,986 |                  |
| 北陸          | 7,162,934      | 11,645,282  | 9,649,133   | 5,398,073   | 4,251,060  | 28,457,349  |                  |
| 中部          | 42,527,784     | 52,123,011  | 42,493,017  | 26,518,033  | 15,974,984 | 137,143,812 |                  |
| 近畿          | 41,950,212     | 44,949,470  | 50,425,989  | 35,794,160  | 14,631,829 | 137,325,671 |                  |
| 中国          | 18,956,418     | 19,051,421  | 20,182,720  | 11,059,841  | 9,122,879  | 58,190,559  |                  |
| 四国          | 5,384,914      | 10,772,506  | 10,885,537  | 6,992,283   | 3,893,254  | 27,042,957  |                  |
| 九州          | 19,279,651     | 30,018,744  | 33,813,233  | 21,782,168  | 12,031,065 | 83,111,628  |                  |
| 沖縄          | 1,307,763      | 1,901,481   | 4,689,203   | 3,893,942   | 795,261    | 7,898,447   |                  |

出典：資源エネルギー庁「電力調査統計」

注：沖縄県の特定需要には、高圧が一部含まれる。

小売電気事業者・一般送配電事業者・登録特定送配電事業者が供給(販売)した電力量、特定供給及び自家消費した電力量

# 4-1-13. 電力需要量

| 都道府県名   | 事項         | 2017 (平成29) 年度 |             |             |             |             |                  |
|---|------------|----------------|-------------|-------------|-------------|-------------|------------------|
|   |            | 特別高圧           | 高 圧         | 低 圧         |             |             | 合計<br>(1,000kWh) |
|   |            |                |             | 計           | 特定需要        | 自由料金        |                  |
| 全<br>北<br>青<br>岩<br>宮<br>秋<br>山<br>福<br>茨<br>栃<br>群<br>埼<br>千<br>東<br>神<br>新<br>富<br>石<br>福<br>山<br>長<br>岐<br>静<br>愛<br>三<br>滋<br>京<br>大<br>兵<br>奈<br>和<br>鳥<br>島<br>岡<br>広<br>山<br>徳<br>香<br>愛<br>高<br>福<br>佐<br>長<br>熊<br>大<br>宮<br>鹿<br>沖<br>海 | 国          | 233,833,272    | 310,556,002 | 318,777,145 | 193,072,414 | 125,704,730 | 863,166,423      |
|   | 道          | 3,123,081      | 13,075,937  | 13,490,180  | 8,337,994   | 5,152,186   | 29,689,198       |
|   | 森          | 2,341,232      | 3,186,029   | 3,183,704   | 2,242,219   | 941,485     | 8,710,965        |
|   | 手          | 1,496,057      | 3,843,926   | 3,297,389   | 2,230,129   | 1,067,260   | 8,637,372        |
|   | 城          | 2,934,459      | 5,851,592   | 5,641,126   | 3,650,900   | 1,990,226   | 14,427,176       |
|   | 田          | 2,145,610      | 2,611,637   | 2,609,365   | 1,821,128   | 788,237     | 7,366,612        |
|   | 形          | 1,814,887      | 3,476,660   | 2,928,319   | 1,901,636   | 1,026,683   | 8,219,866        |
|   | 島          | 4,810,875      | 5,689,951   | 4,754,023   | 3,181,606   | 1,572,417   | 15,254,849       |
|   | 城          | 9,188,846      | 8,459,594   | 7,203,492   | 4,413,041   | 2,790,451   | 24,851,932       |
|   | 木          | 5,472,283      | 6,287,803   | 5,066,727   | 3,003,807   | 2,062,920   | 16,826,813       |
|   | 馬          | 4,631,207      | 6,579,807   | 5,075,062   | 2,968,844   | 2,106,218   | 16,286,077       |
|   | 玉          | 7,252,959      | 15,503,442  | 15,827,043  | 10,224,931  | 5,602,112   | 38,583,444       |
|   | 葉          | 10,135,470     | 12,499,341  | 13,510,174  | 9,152,222   | 4,357,952   | 36,144,985       |
|   | 京          | 20,062,509     | 26,578,896  | 32,050,378  | 21,773,509  | 10,276,869  | 78,691,783       |
|   | 川          | 14,506,336     | 15,635,525  | 19,000,529  | 12,427,024  | 6,573,505   | 49,142,390       |
|   | 鴻          | 4,467,966      | 6,854,283   | 5,906,842   | 4,226,066   | 1,680,776   | 17,229,091       |
|   | 山          | 3,725,912      | 4,155,393   | 3,519,800   | 1,905,263   | 1,614,537   | 11,401,105       |
|   | 川          | 1,525,591      | 4,356,073   | 3,820,955   | 2,037,712   | 1,783,243   | 9,702,619        |
|   | 井          | 2,261,115      | 3,244,215   | 2,706,788   | 1,351,620   | 1,355,168   | 8,212,118        |
|   | 梨          | 1,086,573      | 2,678,999   | 2,269,417   | 1,377,424   | 891,993     | 6,034,988        |
|   | 野          | 2,501,840      | 7,285,438   | 5,781,133   | 3,018,888   | 2,762,244   | 15,568,411       |
|   | 阜          | 3,197,286      | 6,923,000   | 5,411,109   | 2,598,660   | 2,812,449   | 15,531,395       |
|   | 岡          | 8,608,639      | 12,024,709  | 9,381,415   | 5,024,514   | 4,356,901   | 30,014,764       |
|   | 知          | 21,515,807     | 20,520,033  | 18,301,930  | 10,024,100  | 8,277,830   | 60,337,770       |
|   | 重          | 8,312,863      | 5,963,146   | 4,902,568   | 2,484,004   | 2,418,564   | 19,178,577       |
|   | 賀          | 5,750,680      | 3,794,905   | 3,737,401   | 1,913,665   | 1,823,736   | 13,282,986       |
|   | 都          | 3,779,294      | 5,372,642   | 6,784,817   | 4,219,946   | 2,564,871   | 15,936,753       |
|   | 阪          | 17,405,863     | 18,829,307  | 21,084,426  | 13,836,142  | 7,248,284   | 57,319,596       |
|   | 庫          | 13,235,651     | 12,119,466  | 13,632,366  | 7,930,709   | 5,701,657   | 38,987,483       |
|   | 良          | 979,112        | 2,691,819   | 3,375,533   | 1,913,120   | 1,462,413   | 7,046,464        |
|   | 山          | 1,264,668      | 2,154,527   | 2,908,729   | 1,575,681   | 1,333,048   | 6,327,924        |
|   | 取          | 587,589        | 1,538,479   | 1,619,286   | 725,428     | 893,858     | 3,745,354        |
|   | 根          | 1,540,149      | 1,864,996   | 2,058,658   | 905,304     | 1,153,354   | 5,463,803        |
|   | 山          | 5,698,889      | 5,311,000   | 5,440,126   | 2,476,834   | 2,963,292   | 16,450,015       |
|   | 島          | 4,919,524      | 7,169,439   | 7,811,405   | 3,771,076   | 4,040,329   | 19,900,368       |
|   | 口          | 5,236,233      | 3,360,440   | 3,878,590   | 1,842,747   | 2,035,843   | 12,475,263       |
|   | 島          | 1,744,102      | 2,208,569   | 2,294,595   | 1,291,927   | 1,002,668   | 6,247,266        |
|   | 川          | 1,684,993      | 3,161,532   | 2,899,399   | 1,563,499   | 1,335,900   | 7,745,925        |
|   | 媛          | 1,529,488      | 3,666,209   | 3,911,669   | 2,255,146   | 1,656,523   | 9,107,366        |
|   | 知          | 476,759        | 1,734,191   | 2,140,343   | 1,302,273   | 838,070     | 4,351,294        |
|   | 岡          | 7,498,938      | 11,269,976  | 13,155,735  | 8,101,809   | 5,053,926   | 31,924,649       |
|   | 賀          | 1,971,991      | 2,420,778   | 2,296,285   | 1,179,560   | 1,116,725   | 6,689,054        |
|   | 崎          | 1,458,555      | 2,831,278   | 3,715,531   | 2,099,589   | 1,615,942   | 8,005,364        |
|   | 本          | 2,678,942      | 4,215,689   | 4,839,633   | 2,862,178   | 1,977,455   | 11,734,264       |
|   | 分          | 3,029,821      | 2,787,305   | 3,288,614   | 1,835,312   | 1,453,302   | 9,105,740        |
| 崎   | 1,422,392  | 2,816,018      | 3,035,168   | 1,739,777   | 1,295,391   | 7,273,578   |                  |
| 島   | 1,513,380  | 4,085,207      | 4,538,645   | 2,475,750   | 2,062,895   | 10,137,232  |                  |
| 縄   | 1,306,856  | 1,866,799      | 4,690,719   | 3,877,701   | 813,018     | 7,864,374   |                  |
| 北   | 3,123,081  | 13,075,937     | 13,490,180  | 8,337,994   | 5,152,186   | 29,689,198  |                  |
| 東   | 20,011,086 | 31,514,078     | 28,320,769  | 19,253,684  | 9,067,085   | 79,845,933  |                  |
| 関   | 72,336,183 | 94,223,406     | 100,002,823 | 65,340,802  | 34,662,021  | 266,562,412 |                  |
| 北   | 7,512,618  | 11,755,681     | 10,047,543  | 5,294,595   | 4,752,948   | 29,315,842  |                  |
| 中   | 44,136,435 | 52,716,326     | 43,778,155  | 23,150,166  | 20,627,988  | 140,630,916 |                  |
| 近   | 42,415,268 | 44,962,667     | 51,523,272  | 31,389,263  | 20,134,009  | 138,901,207 |                  |
| 中   | 17,982,384 | 19,244,354     | 20,808,065  | 9,721,389   | 11,086,676  | 58,034,802  |                  |
| 四   | 5,435,342  | 10,770,501     | 11,246,008  | 6,412,845   | 4,833,163   | 27,451,851  |                  |
| 九   | 19,574,019 | 30,426,252     | 34,869,611  | 20,293,975  | 14,575,636  | 84,869,882  |                  |
| 沖   | 1,306,856  | 1,866,799      | 4,690,719   | 3,877,701   | 813,018     | 7,864,374   |                  |

出典：資源エネルギー庁「電力調査統計」

注：沖縄県の特定需要には、高圧が一部含まれる。

小売電気事業者・一般送配電事業者・登録特定送配電事業者が供給(販売)した電力量、特定供給及び自家消費した電力量

## 4-1-13. 電力需要量

| 事項<br>都道府県名 | 2018 (平成30) 年度 |             |             |             |             |             | 合計<br>(1,000kWh) |
|-------------|----------------|-------------|-------------|-------------|-------------|-------------|------------------|
|             | 特別高圧           | 高 圧         | 低 圧         |             |             |             |                  |
|             |                |             | 計           | 特定需要        | 自由料金        |             |                  |
| 北海道         | 236,344,145    | 307,794,230 | 308,420,025 | 166,124,663 | 142,295,567 | 852,560,167 |                  |
| 青森          | 3,283,403      | 12,801,611  | 12,986,264  | 7,475,654   | 5,510,610   | 29,071,278  |                  |
| 岩手          | 2,436,078      | 3,182,245   | 3,119,585   | 2,072,332   | 1,047,253   | 8,737,908   |                  |
| 宮城          | 1,429,962      | 3,824,904   | 3,226,179   | 2,070,246   | 1,155,933   | 8,481,045   |                  |
| 秋田          | 2,857,117      | 5,853,260   | 5,539,770   | 3,297,294   | 2,242,476   | 14,250,147  |                  |
| 山形          | 2,200,383      | 2,575,817   | 2,546,307   | 1,699,239   | 847,068     | 7,322,507   |                  |
| 福島          | 1,819,438      | 3,446,535   | 2,841,901   | 1,728,300   | 1,113,601   | 8,107,874   |                  |
| 茨城          | 4,950,107      | 5,701,419   | 4,651,738   | 2,852,655   | 1,799,083   | 15,303,264  |                  |
| 栃木          | 9,332,109      | 8,525,613   | 7,061,759   | 4,026,631   | 3,035,128   | 24,919,481  |                  |
| 群馬          | 5,501,620      | 6,292,851   | 4,943,426   | 2,765,997   | 2,177,429   | 16,737,897  |                  |
| 埼玉          | 4,783,407      | 6,555,439   | 4,949,564   | 2,717,208   | 2,232,356   | 16,288,410  |                  |
| 千葉          | 7,346,714      | 15,518,652  | 15,504,535  | 9,065,414   | 6,439,121   | 38,369,901  |                  |
| 東京都         | 10,430,820     | 12,578,564  | 13,254,236  | 8,126,896   | 5,127,340   | 36,263,620  |                  |
| 神奈川県        | 20,285,398     | 26,440,853  | 31,473,416  | 18,465,277  | 13,008,139  | 78,199,667  |                  |
| 新潟          | 13,926,555     | 15,609,350  | 18,521,428  | 10,554,133  | 7,967,295   | 48,057,333  |                  |
| 富山          | 4,399,690      | 6,806,895   | 5,716,091   | 3,924,481   | 1,791,610   | 16,922,676  |                  |
| 石川          | 3,675,171      | 4,066,626   | 3,356,160   | 1,740,563   | 1,615,597   | 11,097,957  |                  |
| 福井          | 1,559,957      | 4,311,023   | 3,658,640   | 1,851,312   | 1,807,328   | 9,529,620   |                  |
| 山梨          | 2,377,611      | 3,224,204   | 2,583,520   | 1,234,727   | 1,348,793   | 8,185,335   |                  |
| 長野          | 1,086,970      | 2,680,494   | 2,177,936   | 1,244,177   | 933,759     | 5,945,400   |                  |
| 岐阜          | 2,500,222      | 7,178,454   | 5,570,326   | 2,595,507   | 2,974,819   | 15,249,002  |                  |
| 静岡県         | 3,128,459      | 6,836,886   | 5,236,399   | 2,241,681   | 2,994,718   | 15,201,744  |                  |
| 愛知県         | 8,717,520      | 11,886,125  | 8,999,358   | 4,413,738   | 4,585,620   | 29,603,003  |                  |
| 三重          | 21,744,835     | 20,555,361  | 17,801,142  | 8,267,247   | 9,533,895   | 60,101,338  |                  |
| 滋賀          | 9,146,525      | 5,984,809   | 4,764,197   | 2,138,825   | 2,625,372   | 19,895,531  |                  |
| 京都          | 5,473,216      | 3,698,504   | 3,619,896   | 1,687,889   | 1,932,007   | 12,791,617  |                  |
| 大阪          | 3,832,871      | 5,193,957   | 6,551,047   | 3,476,829   | 3,074,218   | 15,577,875  |                  |
| 兵庫県         | 17,888,946     | 19,046,462  | 20,301,253  | 11,072,026  | 9,229,227   | 57,236,661  |                  |
| 奈良          | 13,082,200     | 11,602,357  | 13,063,810  | 6,506,903   | 6,556,907   | 37,748,367  |                  |
| 和歌山         | 943,923        | 2,596,052   | 3,217,769   | 1,618,022   | 1,599,747   | 6,757,744   |                  |
| 鳥取          | 1,399,032      | 2,096,127   | 2,768,957   | 1,369,932   | 1,399,025   | 6,264,116   |                  |
| 島根          | 591,220        | 1,508,879   | 1,566,621   | 612,705     | 953,916     | 3,666,720   |                  |
| 岡山          | 1,534,805      | 1,844,631   | 1,991,200   | 787,341     | 1,203,859   | 5,370,636   |                  |
| 広島          | 5,867,841      | 5,240,918   | 5,206,441   | 2,088,527   | 3,117,914   | 16,315,200  |                  |
| 山口          | 5,220,103      | 7,022,715   | 7,484,157   | 3,175,071   | 4,309,086   | 19,726,975  |                  |
| 徳島          | 5,334,333      | 3,293,353   | 3,688,247   | 1,556,448   | 2,131,799   | 12,315,933  |                  |
| 香川          | 1,789,321      | 2,170,937   | 2,177,026   | 1,058,772   | 1,118,254   | 6,137,284   |                  |
| 愛媛          | 1,690,349      | 3,091,143   | 2,761,994   | 1,286,033   | 1,475,961   | 7,543,486   |                  |
| 高知          | 1,415,433      | 3,582,503   | 3,703,692   | 1,867,174   | 1,836,518   | 8,701,628   |                  |
| 福岡          | 425,525        | 1,700,945   | 2,017,686   | 1,091,470   | 926,216     | 4,144,156   |                  |
| 佐賀          | 7,518,031      | 11,021,589  | 12,552,857  | 6,503,213   | 6,049,644   | 31,092,477  |                  |
| 長門          | 2,077,157      | 2,366,903   | 2,207,273   | 986,831     | 1,220,442   | 6,651,333   |                  |
| 熊本          | 1,435,382      | 2,764,612   | 3,556,029   | 1,731,608   | 1,824,421   | 7,756,023   |                  |
| 大分          | 2,687,146      | 4,177,097   | 4,670,331   | 2,400,080   | 2,270,251   | 11,534,574  |                  |
| 宮崎          | 2,973,251      | 2,708,168   | 3,154,216   | 1,528,771   | 1,625,445   | 8,835,635   |                  |
| 鹿児島         | 1,385,732      | 2,779,019   | 2,887,652   | 1,451,246   | 1,436,406   | 7,052,403   |                  |
| 沖縄          | 1,574,356      | 3,983,024   | 4,310,097   | 2,061,621   | 2,248,476   | 9,867,477   |                  |
| 北九州         | 1,283,892      | 1,866,302   | 4,477,726   | 3,636,885   | 840,841     | 7,627,920   |                  |
| 北海道         | 3,283,403      | 12,801,611  | 12,986,264  | 7,475,654   | 5,510,610   | 29,071,278  |                  |
| 東北          | 20,092,775     | 31,391,075  | 27,641,572  | 17,644,547  | 9,997,025   | 79,125,422  |                  |
| 関東          | 72,693,593     | 94,201,816  | 97,886,301  | 56,965,733  | 40,920,568  | 264,781,710 |                  |
| 北陸          | 7,612,739      | 11,601,853  | 9,598,319   | 4,826,602   | 4,771,717   | 28,812,911  |                  |
| 中部          | 45,237,561     | 52,441,635  | 42,371,422  | 19,656,998  | 22,714,424  | 140,050,618 |                  |
| 近畿          | 42,620,188     | 44,233,459  | 49,522,733  | 25,731,601  | 23,791,132  | 136,376,380 |                  |
| 中国          | 18,548,302     | 18,910,496  | 19,936,666  | 8,220,092   | 11,716,574  | 57,395,464  |                  |
| 四国          | 5,320,628      | 10,545,528  | 10,660,399  | 5,303,449   | 5,356,950   | 26,526,555  |                  |
| 九州          | 19,651,055     | 29,800,412  | 33,338,455  | 16,663,370  | 16,675,085  | 82,789,922  |                  |
| 沖縄          | 1,283,892      | 1,866,302   | 4,477,726   | 3,636,885   | 840,841     | 7,627,920   |                  |

出典：資源エネルギー庁「電力調査統計」

注：沖縄県の特定需要には、高圧が一部含まれる。

小売電気事業者・一般送配電事業者・登録特定送配電事業者が供給(販売)した電力量、特定供給及び自家消費した電力量



### 4-1-13. 電力需要量

| 事項<br>都道府県名 |   | 2019（令和元）年度 |             |             |             |             |                  |
|-------------|---|-------------|-------------|-------------|-------------|-------------|------------------|
|             |   | 特別高圧        | 高 圧         | 低 圧         |             |             | 合計<br>(1,000kWh) |
|             |   |             |             | 計           | 特定需要        | 自由料金        |                  |
| 全           | 国 | 229,919,581 | 302,764,056 | 303,354,141 | 142,836,860 | 160,517,281 | 836,038,426      |
|             | 道 | 3,042,529   | 13,395,686  | 12,887,663  | 6,891,413   | 5,996,250   | 29,325,879       |
| 北           | 森 | 2,392,136   | 3,168,067   | 3,071,331   | 1,891,504   | 1,179,827   | 8,631,535        |
|             | 手 | 1,515,598   | 3,771,509   | 3,202,088   | 1,881,197   | 1,320,891   | 8,489,196        |
| 青           | 城 | 2,836,866   | 5,773,885   | 5,485,462   | 3,000,930   | 2,484,532   | 14,096,213       |
|             | 田 | 2,180,062   | 2,515,002   | 2,493,039   | 1,537,044   | 955,995     | 7,188,102        |
| 岩           | 山 | 1,817,570   | 3,378,955   | 2,767,367   | 1,533,544   | 1,233,823   | 7,963,892        |
|             | 形 | 4,810,796   | 5,585,720   | 4,590,386   | 2,560,124   | 2,030,262   | 14,986,902       |
| 宮           | 島 | 9,497,940   | 8,331,722   | 6,988,407   | 3,651,864   | 3,336,543   | 24,818,069       |
|             | 城 | 5,224,649   | 6,161,640   | 4,896,303   | 2,527,768   | 2,368,535   | 16,282,592       |
| 秋           | 木 | 4,599,702   | 6,428,306   | 4,876,124   | 2,468,679   | 2,407,445   | 15,904,132       |
|             | 馬 | 7,062,007   | 15,148,556  | 15,290,859  | 7,861,516   | 7,429,343   | 37,501,427       |
| 山           | 玉 | 10,029,542  | 12,342,249  | 13,097,014  | 7,134,388   | 5,962,626   | 35,468,805       |
|             | 葉 | 19,945,440  | 25,922,565  | 31,246,672  | 15,146,286  | 16,100,386  | 77,114,677       |
| 福           | 京 | 13,478,128  | 15,268,025  | 18,410,407  | 8,827,385   | 9,583,022   | 47,156,560       |
|             | 川 | 4,135,337   | 6,676,136   | 5,541,473   | 3,502,867   | 2,038,606   | 16,352,945       |
| 茨           | 山 | 3,461,455   | 3,973,743   | 3,263,028   | 1,510,012   | 1,753,016   | 10,698,225       |
|             | 川 | 1,529,467   | 4,127,546   | 3,564,860   | 1,591,855   | 1,973,005   | 9,221,873        |
| 枳           | 井 | 2,124,275   | 3,103,189   | 2,514,430   | 1,083,594   | 1,430,836   | 7,741,894        |
|             | 梨 | 1,051,465   | 2,602,302   | 2,156,547   | 1,141,147   | 1,015,400   | 5,810,314        |
| 群           | 野 | 2,295,238   | 7,029,923   | 5,482,100   | 2,281,582   | 3,200,518   | 14,807,262       |
|             | 阜 | 3,276,774   | 6,826,369   | 5,143,322   | 1,943,222   | 3,200,100   | 15,246,465       |
| 埼           | 岡 | 8,353,625   | 11,743,782  | 8,897,175   | 3,911,788   | 4,985,387   | 28,994,583       |
|             | 知 | 21,039,747  | 19,890,826  | 17,494,457  | 6,944,239   | 10,550,218  | 58,425,030       |
| 千           | 重 | 9,261,906   | 5,879,058   | 4,663,526   | 1,850,064   | 2,813,462   | 19,804,489       |
|             | 賀 | 5,554,224   | 3,725,725   | 3,570,302   | 1,455,081   | 2,115,222   | 12,850,251       |
| 東           | 都 | 3,751,350   | 5,288,820   | 6,435,320   | 2,857,561   | 3,577,759   | 15,475,489       |
|             | 阪 | 16,736,380  | 18,049,072  | 19,952,825  | 8,819,118   | 11,133,707  | 54,738,277       |
| 神           | 庫 | 12,923,054  | 11,929,052  | 12,806,160  | 5,384,570   | 7,421,590   | 37,658,266       |
|             | 良 | 919,000     | 2,638,520   | 3,140,077   | 1,396,233   | 1,743,844   | 6,697,598        |
| 新           | 山 | 1,367,786   | 2,114,020   | 2,714,429   | 1,217,017   | 1,497,411   | 6,196,235        |
|             | 取 | 547,955     | 1,485,132   | 1,532,089   | 513,798     | 1,018,291   | 3,565,176        |
| 富           | 根 | 1,426,799   | 1,817,839   | 1,945,630   | 675,739     | 1,269,891   | 5,190,268        |
|             | 山 | 5,640,465   | 5,163,283   | 5,104,440   | 1,781,005   | 3,323,435   | 15,908,188       |
| 石           | 山 | 5,510,183   | 6,871,131   | 7,298,453   | 2,706,814   | 4,591,639   | 19,679,768       |
|             | 島 | 4,898,371   | 3,203,588   | 3,567,916   | 1,317,334   | 2,250,582   | 11,669,876       |
| 福           | 島 | 1,756,510   | 2,142,087   | 2,122,634   | 906,708     | 1,215,926   | 6,021,232        |
|             | 川 | 1,684,710   | 3,045,050   | 2,696,744   | 1,109,380   | 1,587,364   | 7,426,504        |
| 山           | 媛 | 1,342,768   | 3,512,211   | 3,603,819   | 1,610,506   | 1,993,313   | 8,458,798        |
|             | 知 | 384,227     | 1,676,577   | 1,981,022   | 965,132     | 1,015,889   | 4,041,826        |
| 長           | 岡 | 7,298,225   | 10,785,061  | 12,129,739  | 5,292,102   | 6,837,637   | 30,213,025       |
|             | 賀 | 2,050,415   | 2,295,737   | 2,132,869   | 839,903     | 1,292,966   | 6,479,021        |
| 岐           | 崎 | 1,423,496   | 2,644,594   | 3,428,448   | 1,455,353   | 1,973,095   | 7,496,538        |
|             | 本 | 2,694,740   | 4,046,488   | 4,525,615   | 2,028,606   | 2,497,009   | 11,266,843       |
| 静           | 分 | 2,802,327   | 2,669,867   | 3,050,079   | 1,287,658   | 1,762,421   | 8,522,273        |
|             | 崎 | 1,330,694   | 2,765,743   | 2,842,106   | 1,269,872   | 1,572,234   | 6,938,544        |
| 愛           | 島 | 1,586,426   | 3,938,146   | 4,248,076   | 1,803,655   | 2,444,421   | 9,772,647        |
|             | 縄 | 1,327,234   | 1,911,088   | 4,499,969   | 3,469,761   | 1,030,208   | 7,738,291        |
| 三           | 道 | 3,042,529   | 13,395,686  | 12,887,663  | 6,891,413   | 5,996,250   | 29,325,879       |
|             | 北 | 19,688,365  | 30,869,274  | 27,151,147  | 15,907,210  | 11,243,937  | 77,708,786       |
| 滋           | 東 | 70,888,873  | 92,205,366  | 96,962,332  | 48,759,033  | 48,203,299  | 260,056,576      |
|             | 陸 | 7,115,197   | 11,204,478  | 9,342,318   | 4,185,461   | 5,156,857   | 27,661,993       |
| 京           | 部 | 44,227,290  | 51,369,958  | 41,680,580  | 16,930,895  | 24,749,685  | 137,277,828      |
|             | 畿 | 41,251,794  | 43,745,209  | 48,619,113  | 21,129,580  | 27,489,533  | 133,616,117      |
| 大           | 国 | 18,023,774  | 18,540,973  | 19,448,529  | 6,994,690   | 12,453,839  | 56,013,275       |
|             | 州 | 5,168,216   | 10,375,925  | 10,404,219  | 4,591,726   | 5,812,493   | 25,948,360       |
| 兵           | 州 | 19,186,322  | 29,145,636  | 32,356,932  | 13,977,149  | 18,379,783  | 80,688,890       |
|             | 沖 | 1,327,234   | 1,911,088   | 4,499,969   | 3,469,761   | 1,030,208   | 7,738,291        |

出典：資源エネルギー庁「電力調査統計」

注：沖縄県の特定需要には、高圧が一部含まれる。

小売電気事業者・一般送配電事業者・登録特定送配電事業者が供給（販売）した電力量、特定供給及び自家消費した電力量

# 4-1-13. 電力需要量

| 都道府県名   | 事項         | 2020 (令和2) 年度 |             |             |             |             |                  |
|---|------------|---------------|-------------|-------------|-------------|-------------|------------------|
|   |            | 特別高圧          | 高 圧         | 低 圧         |             |             | 合計<br>(1,000kWh) |
|   |            |               |             | 計           | 特定需要        | 自由料金        |                  |
| 全<br>北<br>青<br>岩<br>宮<br>秋<br>山<br>福<br>茨<br>栃<br>群<br>埼<br>千<br>東<br>神<br>新<br>富<br>石<br>福<br>山<br>長<br>岐<br>静<br>愛<br>三<br>滋<br>京<br>大<br>兵<br>奈<br>和<br>鳥<br>岡<br>広<br>山<br>徳<br>香<br>愛<br>高<br>福<br>佐<br>長<br>熊<br>大<br>宮<br>鹿<br>沖 | 国          | 215,016,835   | 291,205,499 | 314,674,200 | 129,073,334 | 185,600,866 | 820,896,590      |
|   | 海          | 2,817,937     | 12,515,233  | 13,061,207  | 6,188,508   | 6,872,699   | 28,394,378       |
|   | 道          | 2,114,307     | 3,146,487   | 3,193,466   | 1,760,592   | 1,432,874   | 8,454,261        |
|   | 森          | 1,615,188     | 3,715,258   | 3,325,272   | 1,749,632   | 1,575,640   | 8,655,717        |
|   | 手          | 2,804,386     | 5,671,639   | 5,771,501   | 2,821,696   | 2,949,805   | 14,247,526       |
|   | 城          | 2,112,289     | 2,463,506   | 2,585,533   | 1,419,448   | 1,166,085   | 7,161,328        |
|   | 田          | 1,799,567     | 3,311,883   | 2,923,797   | 1,427,651   | 1,496,146   | 8,035,247        |
|   | 形          | 4,713,321     | 5,448,688   | 4,800,450   | 2,398,450   | 2,402,000   | 14,962,459       |
|   | 島          | 8,474,382     | 8,080,352   | 7,252,479   | 3,422,284   | 3,830,195   | 23,807,213       |
|   | 城          | 4,879,523     | 5,902,914   | 5,078,205   | 2,376,533   | 2,701,672   | 15,860,642       |
|   | 木          | 4,372,983     | 6,097,706   | 5,067,649   | 2,341,314   | 2,726,335   | 15,538,338       |
|   | 馬          | 6,630,408     | 14,704,878  | 16,110,907  | 7,235,789   | 8,875,118   | 37,446,193       |
|   | 玉          | 9,159,189     | 12,004,713  | 13,789,534  | 6,651,397   | 7,138,137   | 34,953,436       |
|   | 葉          | 18,811,726    | 24,521,945  | 32,845,883  | 13,365,243  | 19,480,640  | 76,179,553       |
|   | 京          | 12,545,559    | 14,659,552  | 19,311,608  | 7,860,472   | 11,451,136  | 46,516,719       |
|   | 川          | 3,781,546     | 6,500,316   | 5,906,631   | 3,312,570   | 2,594,061   | 16,188,493       |
|   | 山          | 3,186,783     | 3,820,423   | 3,449,432   | 1,324,583   | 2,124,849   | 10,456,639       |
|   | 川          | 1,555,900     | 3,863,657   | 3,732,968   | 1,372,632   | 2,360,336   | 9,152,525        |
|   | 井          | 1,925,028     | 2,913,742   | 2,642,517   | 955,002     | 1,687,515   | 7,481,287        |
|   | 梨          | 1,105,775     | 2,570,466   | 2,227,214   | 1,085,838   | 1,141,376   | 5,903,455        |
| 野   | 2,122,775  | 6,823,735     | 5,667,943   | 2,082,511   | 3,585,432   | 14,614,453  |                  |
| 阜   | 3,088,379  | 6,520,648     | 5,305,994   | 1,737,032   | 3,568,962   | 14,915,021  |                  |
| 岡   | 7,680,446  | 11,195,609    | 9,184,203   | 3,574,195   | 5,610,008   | 28,060,259  |                  |
| 知   | 19,282,594 | 18,952,080    | 18,176,859  | 6,024,396   | 12,152,463  | 56,411,532  |                  |
| 重   | 9,093,734  | 5,634,782     | 4,803,009   | 1,656,383   | 3,146,626   | 19,531,526  |                  |
| 賀   | 5,168,321  | 3,620,729     | 3,703,520   | 1,309,445   | 2,394,075   | 12,492,570  |                  |
| 都   | 3,550,126  | 5,101,707     | 6,565,208   | 2,470,124   | 4,095,084   | 15,217,040  |                  |
| 阪   | 15,680,502 | 17,299,334    | 20,590,415  | 7,532,870   | 13,057,545  | 53,570,250  |                  |
| 庫   | 11,814,833 | 11,532,109    | 13,196,399  | 4,721,604   | 8,474,795   | 36,543,342  |                  |
| 良   | 875,591    | 2,552,491     | 3,220,187   | 1,262,036   | 1,958,151   | 6,648,269   |                  |
| 山   | 1,043,777  | 2,051,290     | 2,764,606   | 1,119,510   | 1,645,096   | 5,859,674   |                  |
| 取   | 491,047    | 1,442,622     | 1,577,750   | 463,238     | 1,114,512   | 3,511,418   |                  |
| 根   | 1,315,657  | 1,686,077     | 1,991,613   | 613,261     | 1,378,352   | 4,993,347   |                  |
| 山   | 5,297,685  | 4,983,876     | 5,235,627   | 1,594,149   | 3,641,478   | 15,517,188  |                  |
| 島   | 5,295,334  | 6,606,636     | 7,479,721   | 2,424,188   | 5,055,533   | 19,381,691  |                  |
| 口   | 4,532,425  | 3,052,760     | 3,656,789   | 1,191,586   | 2,465,203   | 11,241,974  |                  |
| 島   | 1,619,528  | 2,087,900     | 2,179,130   | 823,597     | 1,355,533   | 5,886,559   |                  |
| 川   | 1,538,312  | 2,933,986     | 2,764,488   | 997,426     | 1,767,062   | 7,236,786   |                  |
| 媛   | 1,358,712  | 3,406,853     | 3,701,229   | 1,461,353   | 2,239,876   | 8,466,794   |                  |
| 知   | 360,288    | 1,635,854     | 2,008,861   | 878,255     | 1,130,606   | 4,005,002   |                  |
| 岡   | 6,719,882  | 10,516,514    | 12,623,475  | 4,842,030   | 7,781,445   | 29,859,871  |                  |
| 賀   | 2,020,082  | 2,245,835     | 2,184,439   | 776,086     | 1,408,353   | 6,450,356   |                  |
| 崎   | 1,430,101  | 2,566,598     | 3,499,250   | 1,344,476   | 2,154,774   | 7,495,949   |                  |
| 本   | 2,593,430  | 3,845,368     | 4,629,390   | 1,870,910   | 2,758,480   | 11,068,188  |                  |
| 分   | 2,566,379  | 2,608,232     | 3,136,456   | 1,201,889   | 1,934,567   | 8,311,067   |                  |
| 崎   | 1,226,128  | 2,691,695     | 2,903,080   | 1,189,832   | 1,713,248   | 6,820,903   |                  |
| 島   | 1,528,961  | 3,842,872     | 4,304,988   | 1,650,971   | 2,654,017   | 9,676,821   |                  |
| 縄   | 1,315,944  | 1,851,071     | 4,541,867   | 3,190,465   | 1,351,402   | 7,708,882   |                  |
| 北   | 2,817,937  | 12,515,233    | 13,061,207  | 6,188,508   | 6,872,699   | 28,394,378  |                  |
| 東   | 18,940,604 | 30,257,776    | 28,506,650  | 14,890,039  | 13,616,611  | 77,705,030  |                  |
| 関   | 65,979,545 | 88,542,525    | 101,683,478 | 44,338,870  | 57,344,608  | 256,205,548 |                  |
| 北   | 6,667,711  | 10,597,822    | 9,824,918   | 3,652,217   | 6,172,701   | 27,090,452  |                  |
| 中   | 41,267,927 | 49,126,855    | 43,138,008  | 15,074,517  | 28,063,491  | 133,532,790 |                  |
| 近   | 38,133,150 | 42,157,660    | 50,040,335  | 18,415,589  | 31,624,746  | 130,331,145 |                  |
| 畿   | 16,932,148 | 17,771,971    | 19,941,500  | 6,286,422   | 13,655,078  | 54,645,618  |                  |
| 国   | 4,876,840  | 10,064,593    | 10,653,708  | 4,160,631   | 6,493,077   | 25,595,141  |                  |
| 州   | 18,084,963 | 28,317,114    | 33,281,078  | 12,876,194  | 20,404,884  | 79,683,154  |                  |
| 沖   | 1,315,944  | 1,851,071     | 4,541,867   | 3,190,465   | 1,351,402   | 7,708,882   |                  |

出典：資源エネルギー庁「電力調査統計」

注：沖縄県の特定需要には、高圧が一部含まれる。

小売電気事業者・一般送配電事業者・登録特定送配電事業者が供給(販売)した電力量、特定供給及び自家消費した電力量

# 4-1-13. 電力需要量

| 都道府県名       | 事項         | 2021 (令和3) 年度 |             |             |             |             |                  |
|-------------|------------|---------------|-------------|-------------|-------------|-------------|------------------|
|             |            | 特別高圧          | 高 圧         | 低 圧         |             |             | 合計<br>(1,000kWh) |
|             |            |               |             | 計           | 特定需要        | 自由料金        |                  |
| 全<br>道      | 北海道        | 225,433,780   | 297,353,635 | 314,317,343 | 113,449,770 | 200,867,573 | 837,102,446      |
|             | 青森         | 2,928,289     | 12,638,640  | 12,923,858  | 5,448,472   | 7,475,386   | 28,490,788       |
|             | 岩手         | 2,335,671     | 3,171,913   | 3,146,251   | 1,547,958   | 1,598,293   | 8,653,835        |
|             | 宮城         | 2,122,736     | 3,764,191   | 3,276,097   | 1,520,760   | 1,755,337   | 9,163,024        |
|             | 秋田         | 2,953,272     | 5,744,160   | 5,700,030   | 2,442,712   | 3,257,318   | 14,397,462       |
|             | 山形         | 2,167,729     | 2,506,712   | 2,553,517   | 1,252,667   | 1,300,850   | 7,227,958        |
|             | 福島         | 1,938,472     | 3,395,999   | 2,914,216   | 1,255,039   | 1,659,177   | 8,248,688        |
|             | 茨城         | 5,046,231     | 5,549,975   | 4,744,309   | 2,075,309   | 2,669,000   | 15,340,515       |
|             | 栃木         | 8,663,324     | 8,260,931   | 7,239,249   | 3,069,859   | 4,169,390   | 24,163,504       |
|             | 群馬         | 5,039,472     | 6,038,053   | 5,034,214   | 2,122,212   | 2,912,002   | 16,111,738       |
|             | 埼玉         | 4,563,141     | 6,217,638   | 5,032,218   | 2,104,425   | 2,927,793   | 15,812,997       |
|             | 千葉         | 7,037,893     | 15,014,217  | 16,030,446  | 6,305,406   | 9,725,040   | 38,082,556       |
|             | 東京         | 9,187,803     | 12,307,436  | 13,714,377  | 5,821,174   | 7,893,203   | 35,209,615       |
|             | 神奈川        | 19,123,635    | 24,764,265  | 32,445,851  | 11,439,482  | 21,006,369  | 76,333,752       |
|             | 新潟         | 12,850,690    | 14,923,489  | 19,217,252  | 6,809,157   | 12,408,095  | 46,991,431       |
|             | 富山         | 4,156,436     | 6,647,329   | 5,857,787   | 2,879,340   | 2,978,447   | 16,661,552       |
|             | 石川         | 3,545,360     | 3,924,108   | 3,442,936   | 1,029,875   | 2,413,061   | 10,912,404       |
|             | 福井         | 1,636,126     | 4,063,711   | 3,753,916   | 1,123,743   | 2,630,173   | 9,453,753        |
|             | 山梨         | 2,049,723     | 3,031,680   | 2,639,115   | 778,974     | 1,860,141   | 7,720,518        |
|             | 長野         | 1,152,130     | 2,585,605   | 2,245,612   | 1,001,536   | 1,244,076   | 5,983,347        |
|             | 岐阜         | 2,355,966     | 7,093,532   | 5,778,836   | 1,920,484   | 3,858,352   | 15,228,334       |
|             | 静岡         | 3,242,940     | 6,711,765   | 5,359,363   | 1,565,792   | 3,793,571   | 15,314,068       |
|             | 愛知         | 7,786,352     | 11,480,832  | 9,171,322   | 3,178,839   | 5,992,483   | 28,438,505       |
|             | 三重         | 20,313,271    | 19,428,490  | 18,292,260  | 5,213,526   | 13,078,734  | 58,034,021       |
|             | 滋賀         | 9,425,791     | 5,757,981   | 4,817,050   | 1,472,443   | 3,344,607   | 20,000,823       |
|             | 京都         | 5,527,813     | 3,729,949   | 3,756,373   | 1,185,864   | 2,570,509   | 13,014,135       |
|             | 大阪         | 3,654,623     | 5,265,053   | 6,577,522   | 2,171,243   | 4,406,279   | 15,497,198       |
|             | 兵庫         | 16,052,567    | 17,618,979  | 20,552,935  | 6,497,420   | 14,055,515  | 54,224,481       |
|             | 奈良         | 12,943,194    | 11,816,334  | 13,183,592  | 4,163,211   | 9,020,381   | 37,943,120       |
|             | 和歌山        | 889,667       | 2,616,804   | 3,210,314   | 1,126,639   | 2,083,675   | 6,716,785        |
|             | 鳥取         | 1,434,119     | 2,075,379   | 2,758,917   | 1,016,757   | 1,742,160   | 6,268,415        |
|             | 島根         | 530,119       | 1,468,127   | 1,591,139   | 414,926     | 1,176,213   | 3,589,385        |
| 岡山          | 1,453,710  | 1,730,658     | 1,996,275   | 547,722     | 1,448,553   | 5,180,643   |                  |
| 広島          | 5,820,789  | 5,072,433     | 5,251,379   | 1,410,942   | 3,840,437   | 16,144,601  |                  |
| 山口          | 5,182,601  | 6,686,715     | 7,475,814   | 2,129,887   | 5,345,927   | 19,345,130  |                  |
| 徳島          | 4,830,780  | 3,118,002     | 3,674,682   | 1,080,711   | 2,593,971   | 11,623,464  |                  |
| 香川          | 1,755,870  | 2,123,688     | 2,180,977   | 716,463     | 1,464,514   | 6,060,535   |                  |
| 愛媛          | 1,623,222  | 2,933,747     | 2,758,341   | 853,025     | 1,905,316   | 7,315,310   |                  |
| 高知          | 1,383,521  | 3,414,978     | 3,710,273   | 1,276,624   | 2,433,649   | 8,508,772   |                  |
| 福岡          | 409,975    | 1,643,655     | 2,025,274   | 784,403     | 1,240,871   | 4,078,904   |                  |
| 佐賀          | 6,940,607  | 10,761,448    | 12,824,040  | 4,393,167   | 8,430,873   | 30,526,094  |                  |
| 長崎          | 2,135,784  | 2,296,560     | 2,227,800   | 726,212     | 1,501,588   | 6,660,145   |                  |
| 熊本          | 1,561,129  | 2,631,926     | 3,569,143   | 1,258,677   | 2,310,466   | 7,762,208   |                  |
| 大分          | 2,736,855  | 3,951,496     | 4,718,457   | 1,758,654   | 2,959,803   | 11,406,808  |                  |
| 宮崎          | 2,753,022  | 2,625,858     | 3,157,853   | 1,100,574   | 2,057,279   | 8,536,734   |                  |
| 鹿児島         | 1,247,060  | 2,769,971     | 2,952,499   | 1,114,445   | 1,838,054   | 6,969,530   |                  |
| 沖縄          | 1,636,539  | 3,933,565     | 4,411,842   | 1,550,510   | 2,861,332   | 9,981,946   |                  |
| 北<br>海<br>道 | 1,309,017  | 2,045,278     | 4,422,532   | 2,793,710   | 1,628,822   | 7,776,827   |                  |
| 北海道         | 2,928,289  | 12,638,640    | 12,923,858  | 5,448,472   | 7,475,386   | 28,490,788  |                  |
| 東北          | 20,720,546 | 30,780,280    | 28,192,206  | 12,973,785  | 15,218,421  | 79,693,032  |                  |
| 関東          | 67,618,088 | 90,111,634    | 100,959,219 | 38,673,251  | 62,285,968  | 258,688,941 |                  |
| 北           | 7,231,209  | 11,019,499    | 9,835,967   | 2,932,592   | 6,903,375   | 28,086,675  |                  |
| 中           | 43,124,321 | 50,472,600    | 43,418,831  | 13,351,084  | 30,067,747  | 137,015,752 |                  |
| 近           | 40,501,983 | 43,122,498    | 50,039,652  | 16,161,134  | 33,878,518  | 133,664,133 |                  |
| 中           | 17,817,999 | 18,075,936    | 19,989,289  | 5,584,188   | 14,405,101  | 55,883,223  |                  |
| 四           | 5,172,588  | 10,116,068    | 10,674,865  | 3,630,515   | 7,044,350   | 25,963,521  |                  |
| 九           | 19,010,995 | 28,970,824    | 33,861,634  | 11,902,239  | 21,959,395  | 81,843,465  |                  |
| 沖<br>縄      | 1,309,017  | 2,045,278     | 4,422,532   | 2,793,710   | 1,628,822   | 7,776,827   |                  |

出典：資源エネルギー庁「電力調査統計」

注：沖縄県の特定需要には、高圧が一部含まれる。

小売電気事業者・一般送配電事業者・登録特定送配電事業者が供給(販売)した電力量、特定供給及び自家消費した電力量

#### 4-1-14. ラムサール条約登録湿地数及び面積

| 事項<br>湿地名   | ラムサール条約登録湿地 R3. 11. 18現在 |             |           |
|-------------|--------------------------|-------------|-----------|
|             | 所在地                      | 登録年月日       | 湿地面積 (ha) |
| 釧路湿原        | 北海道                      | S55. 6. 17  | 7, 863    |
| 伊豆沼・内沼      | 宮城県                      | S60. 9. 13  | 559       |
| クツチヤロ湖      | 北海道                      | H1. 7. 6    | 1, 607    |
| ウトナイ湖       | 北海道                      | H3. 12. 12  | 510       |
| 霧多布湿原       | 北海道                      | H5. 6. 10   | 2, 504    |
| 厚岸湖・別寒辺牛湿原  | 北海道                      | H5. 6. 10   | 5, 277    |
| 谷津干潟        | 千葉県                      | H5. 6. 10   | 40        |
| 片野鴨池        | 石川県                      | H5. 6. 10   | 10        |
| 琵琶湖         | 滋賀県                      | H5. 6. 10   | 65, 984   |
| 佐濃湖         | 新潟県                      | H8. 3. 23   | 76        |
| 漫島沼         | 沖縄県                      | H11. 5. 15  | 58        |
| 宮島干潟        | 北海道                      | H14. 11. 18 | 41        |
| 藤前干潟        | 愛知県                      | H14. 11. 18 | 323       |
| 雨竜沼湿原       | 北海道                      | H17. 11. 8  | 624       |
| サロベツ原       | 北海道                      | H17. 11. 8  | 2, 560    |
| 溝沸湖         | 北海道                      | H17. 11. 8  | 900       |
| 阿寒湖         | 北海道                      | H17. 11. 8  | 1, 318    |
| 風蓮湖・春国      | 北海道                      | H17. 11. 8  | 6, 139    |
| 野付半島・野付湾    | 北海道                      | H17. 11. 8  | 6, 053    |
| 仏沼          | 青森県                      | H17. 11. 8  | 222       |
| 蕪栗沼・周辺水田    | 宮城県                      | H17. 11. 8  | 423       |
| 奥日光の湿原      | 栃木県                      | H17. 11. 8  | 260       |
| 尾瀬          | 福島県<br>群馬県<br>新潟県        | H17. 11. 8  | 8, 711    |
| 三方五湖        | 福井県                      | H17. 11. 8  | 1, 110    |
| 串本沿岸海域      | 和歌山県                     | H17. 11. 8  | 574       |
| 中海          | 鳥取県<br>島根県               | H17. 11. 8  | 8, 043    |
| 穴吉台地下水系     | 島根県                      | H17. 11. 8  | 7, 652    |
| 秋吉台の下水系     | 山口県                      | H17. 11. 8  | 563       |
| 田原池         | 大分県                      | H17. 11. 8  | 91        |
| 藪牟田池        | 鹿児島県                     | H17. 11. 8  | 60        |
| 屋久島永田浜      | 鹿児島県                     | H17. 11. 8  | 10        |
| 慶良間諸島海域     | 沖縄県                      | H17. 11. 8  | 8, 290    |
| 名蔵アンパル沼     | 沖縄県                      | H17. 11. 8  | 157       |
| 化山上池・下池     | 宮城県                      | H20. 10. 30 | 34        |
| 大瓢湖         | 山形県                      | H20. 10. 30 | 39        |
| 瓢湖          | 新潟県                      | H20. 10. 30 | 24        |
| 久米島の溪流・湿地   | 沖縄県                      | H20. 10. 30 | 255       |
| 大沼          | 北海道                      | H24. 7. 3   | 1, 236    |
| 渡良瀬遊水地      | 茨城県<br>栃木県<br>群馬県<br>埼玉県 | H24. 7. 3   | 2, 861    |
| 立山弥陀ヶ原・大日平  | 富山県                      | H24. 7. 3   | 574       |
| 中池見湿地       | 福井県                      | H24. 7. 3   | 87        |
| 東海丘陵湧水湿地    | 愛知県                      | H24. 7. 3   | 23        |
| 円山川下流域・周辺水田 | 兵庫県                      | H24. 7. 3   | 560       |
| 宮島          | 広島県                      | H24. 7. 3   | 142       |
| 荒尾干潟        | 熊本県                      | H24. 7. 3   | 754       |
| 与那覇         | 熊本県                      | H24. 7. 3   | 704       |
| 潤那          | 沖縄県                      | H24. 7. 3   | 704       |
| 芳ヶ平湿地       | 大分県                      | H27. 5. 28  | 935       |
| 東よか干潟       | 群馬県                      | H27. 5. 28  | 887       |
| 肥前鹿島干潟      | 佐賀県                      | H27. 5. 28  | 218       |
| 葛西海浜公園      | 佐賀県                      | H27. 5. 28  | 57        |
| 志津川湾        | 東京都                      | H30. 10. 2  | 367       |
| 出水ツルの越冬地    | 宮城県                      | H30. 10. 2  | 5, 793    |
| 出           | 鹿児島県                     | R3. 11. 18  | 478       |
| 合計          | 53箇所                     |             | 154, 640  |

出典：環境省「ラムサール条約と条約湿地」

## 4-1-15. 湿地面積の推移

(単位：km<sup>2</sup>)

| 事項      | 湿地面積の変化    |           |                                       |                              |              |
|---------|------------|-----------|---------------------------------------|------------------------------|--------------|
|         | 明治・大正時代の面積 | 現在の面積     | 都道府県別の面積<br>に対する明治・大<br>正時代の湿地の割<br>合 | 都道府県別の面積<br>に対する現在の湿<br>地の割合 | 都道府県別の<br>面積 |
|         | 明治19～大正13年 | 昭和50～平成9年 | 明治19～大正13年                            | 昭和50～平成9年                    | 平成11年        |
| 都道府県名   | 明治19～大正13年 | 昭和50～平成9年 | 明治19～大正13年                            | 昭和50～平成9年                    | 平成11年        |
| 全 国     | 2,110.62   | 820.99    | 0.566%                                | 0.220%                       | 372,825.86   |
| 北 海 道   | 1,771.99   | 708.67    | 2.260%                                | 0.904%                       | 78,414.67    |
| 青 森 県   | 80.78      | 12.18     | 0.875%                                | 0.132%                       | 9,234.39     |
| 岩 手 県   | 10.18      | 4.32      | 0.067%                                | 0.028%                       | 15,278.38    |
| 宮 城 県   | 61.67      | 4.83      | 0.899%                                | 0.070%                       | 6,861.35     |
| 秋 田 県   | 10.01      | 8.48      | 0.088%                                | 0.074%                       | 11,434.11    |
| 山 形 県   | 2.88       | 1.06      | 0.039%                                | 0.014%                       | 7,394.33     |
| 福 島 県   | 9.53       | 10.96     | 0.069%                                | 0.080%                       | 13,782.48    |
| 茨 城 県   | 52.43      | 5.85      | 0.860%                                | 0.096%                       | 6,095.04     |
| 栃 木 県   | 11.72      | 20.83     | 0.183%                                | 0.325%                       | 6,408.28     |
| 群 馬 県   | 8.60       | 10.42     | 0.135%                                | 0.164%                       | 6,363.16     |
| 埼 玉 県   | 3.25       | 0.25      | 0.086%                                | 0.007%                       | 3,767.09     |
| 千 葉 県   | 30.09      | 2.92      | 0.602%                                | 0.058%                       | 4,995.72     |
| 東 京 都   | 2.42       | 0.22      | 0.115%                                | 0.010%                       | 2,102.34     |
| 神 奈 川 県 | 1.29       | 0.17      | 0.053%                                | 0.007%                       | 2,415.14     |
| 新 潟 県   | 10.01      | 6.51      | 0.092%                                | 0.060%                       | 10,938.74    |
| 富 山 県   | 0.44       | 0.14      | 0.016%                                | 0.005%                       | 2,801.66     |
| 石 川 県   | 0.89       | 0.00      | 0.021%                                | 0.000%                       | 4,185.15     |
| 福 井 県   | 0.32       | 0.03      | 0.008%                                | 0.001%                       | 4,188.71     |
| 山 梨 県   | 0.27       | 0.01      | 0.006%                                | 0.000%                       | 4,201.17     |
| 長 岐 県   | 9.46       | 4.51      | 0.075%                                | 0.036%                       | 12,598.48    |
| 岐 阜 県   | 1.55       | 0.23      | 0.015%                                | 0.002%                       | 10,209.30    |
| 静 岡 県   | 3.92       | 0.00      | 0.053%                                | 0.000%                       | 7,328.39     |
| 愛 知 県   | 3.21       | 0.98      | 0.063%                                | 0.019%                       | 5,116.68     |
| 三 重 県   | 1.83       | 1.77      | 0.032%                                | 0.031%                       | 5,760.61     |
| 滋 賀 県   | 3.16       | 2.78      | 0.082%                                | 0.072%                       | 3,855.08     |
| 京 都 府   | 0.20       | 0.30      | 0.004%                                | 0.007%                       | 4,612.80     |
| 大 阪 府   | 1.78       | 0.00      | 0.094%                                | 0.000%                       | 1,892.76     |
| 兵 庫 県   | 0.17       | 0.12      | 0.002%                                | 0.001%                       | 8,391.58     |
| 奈 良 県   | 0.00       | 0.00      | 0.000%                                | 0.000%                       | 3,691.09     |
| 和 歌 山 県 | 0.02       | 0.21      | 0.000%                                | 0.004%                       | 4,725.04     |
| 鳥 取 県   | 0.89       | 0.08      | 0.025%                                | 0.002%                       | 3,507.10     |
| 島 根 県   | 0.00       | 0.10      | 0.000%                                | 0.001%                       | 6,707.12     |
| 岡 山 県   | 0.19       | 0.15      | 0.003%                                | 0.002%                       | 7,008.17     |
| 広 島 県   | 1.26       | 0.07      | 0.015%                                | 0.001%                       | 8,476.73     |
| 山 口 県   | 0.19       | 0.51      | 0.003%                                | 0.008%                       | 6,110.28     |
| 徳 島 県   | 0.24       | 0.20      | 0.006%                                | 0.005%                       | 4,144.95     |
| 香 川 県   | 0.00       | 0.00      | 0.000%                                | 0.000%                       | 1,861.61     |
| 愛 媛 県   | 0.03       | 0.05      | 0.001%                                | 0.001%                       | 5,676.11     |
| 高 知 県   | 0.08       | 0.22      | 0.001%                                | 0.003%                       | 7,104.54     |
| 福 岡 県   | 3.25       | 0.41      | 0.067%                                | 0.008%                       | 4,837.73     |
| 佐 賀 県   | 0.69       | 0.19      | 0.028%                                | 0.008%                       | 2,439.18     |
| 長 崎 県   | 0.83       | 0.46      | 0.020%                                | 0.011%                       | 4,092.04     |
| 熊 本 県   | 2.01       | 0.40      | 0.029%                                | 0.006%                       | 6,908.15     |
| 大 分 県   | 0.85       | 0.12      | 0.015%                                | 0.002%                       | 5,803.90     |
| 宮 崎 県   | 0.35       | 0.16      | 0.005%                                | 0.002%                       | 6,684.32     |
| 鹿 児 島 県 | 1.11       | 1.82      | 0.012%                                | 0.020%                       | 9,132.17     |
| 沖 縄 県   | 4.58       | 7.28      | 0.202%                                | 0.321%                       | 2,269.09     |
| 北 海 道   | 1,771.99   | 708.67    | 2.260%                                | 0.904%                       | 78,414.67    |
| 北 東 部   | 185.06     | 48.34     | 0.247%                                | 0.065%                       | 74,923.78    |
| 関 東 部   | 110.07     | 40.67     | 0.303%                                | 0.112%                       | 36,347.94    |
| 北 陸 部   | 1.65       | 0.17      | 0.015%                                | 0.002%                       | 11,175.52    |
| 中 部     | 19.97      | 7.49      | 0.049%                                | 0.018%                       | 41,013.46    |
| 近 畿 国   | 5.33       | 3.41      | 0.020%                                | 0.013%                       | 27,168.35    |
| 中 国 国   | 2.53       | 0.91      | 0.008%                                | 0.003%                       | 31,809.40    |
| 四 国 国   | 0.35       | 0.47      | 0.002%                                | 0.003%                       | 18,787.21    |
| 九 州 州   | 9.09       | 3.56      | 0.023%                                | 0.009%                       | 39,897.49    |
| 沖 縄 県   | 4.58       | 7.28      | 0.202%                                | 0.321%                       | 2,269.09     |

出典：国土地理院「都道府県別の湿地面積の変化」

注：都道府県別の面積について、全国と北海道は北方四島を含まない値。また、全国は都県境界未定地を含む値。

#### 4-1-16. 都道府県別都市公園数及び面積

| 都道府県名 | 事項      |         | 都市公園    |         |         |         |        |  |
|-------|---------|---------|---------|---------|---------|---------|--------|--|
|       |         |         | R2年度末   |         | R1年度末   |         | H30年度末 |  |
|       | 公園数(箇所) | 面積(ha)  | 公園数(箇所) | 面積(ha)  | 公園数(箇所) | 面積(ha)  |        |  |
| 全     | 112,714 | 129,179 | 111,349 | 128,264 | 110,279 | 127,321 |        |  |
| 北海道   | 7,691   | 14,223  | 7,677   | 14,069  | 7,664   | 14,052  |        |  |
| 青森    | 884     | 2,107   | 881     | 2,088   | 876     | 2,069   |        |  |
| 岩手    | 1,361   | 1,583   | 1,309   | 1,572   | 1,272   | 1,534   |        |  |
| 宮城    | 3,157   | 4,142   | 3,121   | 4,066   | 3,092   | 4,018   |        |  |
| 秋田    | 624     | 1,887   | 612     | 1,884   | 609     | 1,878   |        |  |
| 山形    | 861     | 1,883   | 858     | 1,883   | 855     | 1,879   |        |  |
| 福島    | 1,215   | 2,480   | 1,206   | 2,439   | 1,196   | 2,364   |        |  |
| 茨城    | 2,161   | 2,834   | 2,132   | 2,796   | 2,111   | 2,782   |        |  |
| 栃木    | 2,263   | 2,819   | 2,240   | 2,782   | 2,227   | 2,780   |        |  |
| 群馬    | 1,486   | 2,653   | 1,479   | 2,630   | 1,474   | 2,615   |        |  |
| 埼玉    | 5,481   | 5,228   | 5,356   | 5,177   | 5,352   | 5,160   |        |  |
| 千葉    | 7,448   | 4,352   | 7,371   | 4,327   | 7,243   | 4,287   |        |  |
| 東京都   | 8,407   | 5,991   | 8,292   | 5,965   | 8,314   | 5,934   |        |  |
| 神奈川県  | 7,643   | 5,185   | 7,629   | 5,132   | 7,610   | 5,049   |        |  |
| 新潟県   | 2,469   | 3,128   | 2,457   | 3,130   | 2,406   | 3,118   |        |  |
| 富山県   | 2,114   | 1,639   | 2,085   | 1,628   | 2,064   | 1,626   |        |  |
| 石川県   | 1,142   | 1,573   | 1,136   | 1,571   | 1,127   | 1,549   |        |  |
| 福井県   | 938     | 1,199   | 937     | 1,199   | 924     | 1,198   |        |  |
| 山梨県   | 209     | 798     | 208     | 795     | 207     | 793     |        |  |
| 長野県   | 988     | 2,817   | 983     | 2,800   | 980     | 2,793   |        |  |
| 岐阜県   | 1,471   | 2,037   | 1,462   | 2,032   | 1,455   | 2,030   |        |  |
| 静岡県   | 2,624   | 3,173   | 2,590   | 3,143   | 2,571   | 3,134   |        |  |
| 愛知県   | 4,908   | 5,936   | 4,828   | 5,877   | 4,812   | 5,838   |        |  |
| 三重県   | 2,852   | 1,739   | 2,803   | 1,726   | 2,789   | 1,716   |        |  |
| 滋賀県   | 618     | 1,279   | 616     | 1,278   | 616     | 1,276   |        |  |
| 京都府   | 2,417   | 1,996   | 2,407   | 1,993   | 2,398   | 1,954   |        |  |
| 大阪府   | 6,918   | 5,024   | 6,629   | 4,913   | 6,585   | 4,765   |        |  |
| 兵庫県   | 6,168   | 7,122   | 6,098   | 7,132   | 6,067   | 7,120   |        |  |
| 奈良県   | 2,400   | 1,830   | 2,395   | 1,825   | 2,423   | 1,829   |        |  |
| 和歌山県  | 608     | 759     | 602     | 753     | 288     | 746     |        |  |
| 鳥取県   | 314     | 658     | 314     | 658     | 314     | 658     |        |  |
| 島根県   | 417     | 1,105   | 414     | 1,105   | 413     | 1,104   |        |  |
| 岡山県   | 1,686   | 2,922   | 1,673   | 2,900   | 1,655   | 2,861   |        |  |
| 広島県   | 3,234   | 2,999   | 3,207   | 2,995   | 3,169   | 2,994   |        |  |
| 山口県   | 1,244   | 2,025   | 1,237   | 2,020   | 1,143   | 1,995   |        |  |
| 徳島県   | 270     | 589     | 269     | 588     | 269     | 588     |        |  |
| 香川県   | 509     | 1,617   | 505     | 1,617   | 504     | 1,617   |        |  |
| 愛媛県   | 623     | 1,574   | 619     | 1,574   | 620     | 1,568   |        |  |
| 高知県   | 888     | 761     | 883     | 756     | 885     | 755     |        |  |
| 福岡県   | 6,230   | 4,793   | 6,198   | 4,777   | 6,148   | 4,705   |        |  |
| 佐賀県   | 269     | 913     | 266     | 899     | 266     | 877     |        |  |
| 長崎県   | 1,225   | 1,556   | 1,221   | 1,546   | 1,206   | 1,533   |        |  |
| 熊本県   | 1,868   | 1,545   | 1,805   | 1,531   | 1,783   | 1,505   |        |  |
| 大分県   | 1,174   | 1,281   | 1,161   | 1,277   | 1,149   | 1,277   |        |  |
| 宮崎県   | 1,021   | 1,937   | 1,016   | 1,936   | 1,014   | 1,935   |        |  |
| 鹿児島県  | 1,364   | 1,953   | 1,351   | 1,948   | 1,323   | 1,951   |        |  |
| 沖縄県   | 820     | 1,535   | 811     | 1,512   | 811     | 1,512   |        |  |
| 北海道   | 7,691   | 14,223  | 7,677   | 14,069  | 7,664   | 14,052  |        |  |
| 東北    | 10,571  | 17,210  | 10,444  | 17,062  | 10,306  | 16,860  |        |  |
| 関東    | 35,098  | 29,860  | 34,707  | 29,604  | 34,538  | 29,399  |        |  |
| 北陸    | 4,194   | 4,411   | 4,158   | 4,398   | 4,115   | 4,373   |        |  |
| 中部    | 12,843  | 15,702  | 12,666  | 15,578  | 12,607  | 15,512  |        |  |
| 近畿    | 19,129  | 18,010  | 18,747  | 17,895  | 18,377  | 17,691  |        |  |
| 中国    | 6,895   | 9,709   | 6,845   | 9,679   | 6,694   | 9,612   |        |  |
| 四国    | 2,290   | 4,541   | 2,276   | 4,534   | 2,278   | 4,528   |        |  |
| 九州    | 13,151  | 13,978  | 13,018  | 13,914  | 12,889  | 13,783  |        |  |
| 沖縄    | 820     | 1,535   | 811     | 1,512   | 811     | 1,512   |        |  |

出典：国土交通省都市局公園緑地・景観課HP「都市公園データベース」

#### 4-1-17. 市町村別都市公園数及び面積

| 市町村名 | 事項 | 都市公園等（都市計画区域内）箇所数   |                     | 都市公園等（都市計画区域内）面積   |                    |
|------|----|---------------------|---------------------|--------------------|--------------------|
|      |    | R2. 3. 31現在<br>（箇所） | R1. 3. 31現在<br>（箇所） | R2. 3. 31現在<br>（㎡） | R1. 3. 31現在<br>（㎡） |
| 北海道  |    | 8,111               | 8,109               | 155,010,574        | 153,771,723        |
| 道南地域 |    | 628                 | 627                 | 10,822,851         | 10,818,264         |
| 道南島計 |    | 618                 | 617                 | 10,132,096         | 10,127,509         |
| 函館市  |    | 381                 | 381                 | 6,058,475          | 6,053,896          |
| 北斗市  |    | 184                 | 183                 | 2,031,635          | 2,031,635          |
| 松前町  |    | 0                   | 0                   | 0                  | 0                  |
| 福島町  |    | 2                   | 2                   | 141,638            | 141,638            |
| 知内町  |    | 0                   | 0                   | 0                  | 0                  |
| 木古内町 |    | 5                   | 5                   | 120,673            | 120,673            |
| 七飯町  |    | 12                  | 12                  | 96,736             | 96,736             |
| 鹿部町  |    | 0                   | 0                   | 0                  | 0                  |
| 森町   |    | 6                   | 6                   | 255,642            | 255,642            |
| 八雲町  |    | 22                  | 22                  | 1,140,457          | 1,140,449          |
| 長万部町 |    | 6                   | 6                   | 286,840            | 286,840            |
| 檜山計  |    | 10                  | 10                  | 690,755            | 690,755            |
| 江差町  |    | 5                   | 5                   | 212,755            | 212,755            |
| 上ノ国町 |    | 0                   | 0                   | 0                  | 0                  |
| 厚沢部町 |    | 0                   | 0                   | 0                  | 0                  |
| 乙部町  |    | 0                   | 0                   | 0                  | 0                  |
| 奥尻町  |    | 0                   | 0                   | 0                  | 0                  |
| 今金町  |    | 5                   | 5                   | 478,000            | 478,000            |
| せたな町 |    | 0                   | 0                   | 0                  | 0                  |
| 道央地域 |    | 5,387               | 5,387               | 88,324,276         | 88,365,879         |
| 道石   |    | 3,877               | 3,874               | 48,132,855         | 47,985,194         |
| 札幌市  |    | 2,818               | 2,817               | 35,598,666         | 35,522,716         |
| 江別市  |    | 233                 | 233                 | 2,010,059          | 2,010,059          |
| 千歳市  |    | 220                 | 220                 | 4,308,580          | 4,308,580          |
| 恵庭市  |    | 162                 | 159                 | 2,021,000          | 1,949,300          |
| 北広島市 |    | 227                 | 227                 | 2,554,433          | 2,554,156          |
| 石狩市  |    | 135                 | 136                 | 1,228,047          | 1,228,313          |
| 当別町  |    | 82                  | 82                  | 412,070            | 412,070            |
| 新篠津村 |    | 0                   | 0                   | 0                  | 0                  |
| 後志計  |    | 203                 | 203                 | 3,084,611          | 3,088,123          |
| 小樽市  |    | 103                 | 103                 | 1,473,425          | 1,473,425          |
| 小島村  |    | 0                   | 0                   | 0                  | 0                  |
| 寿都町  |    | 0                   | 0                   | 0                  | 0                  |
| 黒松内町 |    | 0                   | 0                   | 0                  | 0                  |
| 蘭越町  |    | 0                   | 0                   | 0                  | 0                  |
| 二セコ町 |    | 0                   | 0                   | 0                  | 0                  |
| 真狩村  |    | 0                   | 0                   | 0                  | 0                  |
| 留寿都村 |    | 0                   | 0                   | 0                  | 0                  |
| 喜茂別町 |    | 0                   | 0                   | 0                  | 0                  |
| 京極町  |    | 0                   | 0                   | 0                  | 0                  |
| 倶知安町 |    | 14                  | 14                  | 745,578            | 749,090            |
| 共和町  |    | 1                   | 1                   | 2,410              | 2,410              |
| 岩内町  |    | 23                  | 23                  | 531,495            | 531,495            |
| 泊村   |    | 0                   | 0                   | 0                  | 0                  |
| 神恵内村 |    | 0                   | 0                   | 0                  | 0                  |
| 積丹町  |    | 0                   | 0                   | 0                  | 0                  |
| 古平町  |    | 9                   | 9                   | 50,200             | 50,200             |
| 仁木町  |    | 0                   | 0                   | 0                  | 0                  |
| 余市町  |    | 53                  | 53                  | 281,503            | 281,503            |
| 赤井川村 |    | 0                   | 0                   | 0                  | 0                  |

出典：総務省「公共施設状況調」

#### 4-1-17. 市町村別都市公園数及び面積

| 市町村名   | 事項     | 都市公園等（都市計画区域内）箇所数   |                     | 都市公園等（都市計画区域内）面積   |                    |
|--------|--------|---------------------|---------------------|--------------------|--------------------|
|        |        | R2. 3. 31現在<br>（箇所） | R1. 3. 31現在<br>（箇所） | R2. 3. 31現在<br>（㎡） | R1. 3. 31現在<br>（㎡） |
| 空      | 知 計    | 616                 | 619                 | 15,879,120         | 15,881,787         |
|        | 夕張 市   | 44                  | 44                  | 895,970            | 895,970            |
|        | 岩見沢 市  | 198                 | 198                 | 3,527,177          | 3,527,177          |
|        | 美唄 市   | 17                  | 17                  | 490,100            | 490,100            |
|        | 芦別 市   | 42                  | 42                  | 639,433            | 639,433            |
|        | 赤平 市   | 43                  | 43                  | 454,647            | 454,647            |
|        | 三笠 市   | 45                  | 45                  | 472,100            | 472,100            |
|        | 滝川 市   | 67                  | 70                  | 2,849,600          | 2,851,900          |
|        | 砂川 市   | 26                  | 26                  | 3,085,204          | 3,085,204          |
|        | 歌志内 市  | 16                  | 16                  | 353,672            | 353,672            |
|        | 深川 市   | 26                  | 26                  | 831,433            | 831,433            |
|        | 南幌 町   | 27                  | 27                  | 842,938            | 843,305            |
|        | 奈井江 町  | 16                  | 16                  | 225,105            | 225,105            |
|        | 上砂川 町  | 0                   | 0                   | 0                  | 0                  |
|        | 由仁 町   | 0                   | 0                   | 0                  | 0                  |
|        | 長沼 町   | 18                  | 18                  | 553,500            | 553,500            |
|        | 栗山 町   | 18                  | 18                  | 395,692            | 395,692            |
|        | 月形 町   | 0                   | 0                   | 0                  | 0                  |
|        | 浦臼 町   | 0                   | 0                   | 0                  | 0                  |
|        | 新十津川 町 | 13                  | 13                  | 262,549            | 262,549            |
|        | 妹背牛 町  | 0                   | 0                   | 0                  | 0                  |
| 秩父別 町  | 0      | 0                   | 0                   | 0                  |                    |
| 雨竜 町   | 0      | 0                   | 0                   | 0                  |                    |
| 北竜 町   | 0      | 0                   | 0                   | 0                  |                    |
| 沼田 町   | 0      | 0                   | 0                   | 0                  |                    |
| 胆      | 振 計    | 630                 | 630                 | 20,173,316         | 20,352,019         |
|        | 室蘭 市   | 121                 | 121                 | 3,945,014          | 3,945,014          |
|        | 苫小牧 市  | 324                 | 324                 | 10,709,100         | 10,709,100         |
|        | 登別 市   | 44                  | 44                  | 599,657            | 596,464            |
|        | 伊達 市   | 43                  | 43                  | 543,800            | 704,165            |
|        | 伊達 町   | 0                   | 0                   | 0                  | 0                  |
|        | 壮瞥 町   | 1                   | 1                   | 11,477             | 11,477             |
|        | 白老 町   | 29                  | 29                  | 2,002,138          | 2,002,138          |
|        | 厚真 町   | 20                  | 20                  | 815,340            | 835,870            |
|        | 洞爺湖 町  | 15                  | 15                  | 418,137            | 418,137            |
|        | 安平 町   | 18                  | 18                  | 560,253            | 561,254            |
| むかわ 町  | 15     | 15                  | 568,400             | 568,400            |                    |
| 日      | 高 計    | 61                  | 61                  | 1,054,374          | 1,058,756          |
|        | 日高 町   | 6                   | 6                   | 136,325            | 140,707            |
|        | 平取 町   | 0                   | 0                   | 0                  | 0                  |
|        | 新冠 町   | 0                   | 0                   | 0                  | 0                  |
|        | 浦河 町   | 10                  | 10                  | 162,360            | 162,360            |
|        | 様似 町   | 0                   | 0                   | 0                  | 0                  |
|        | えりも 町  | 0                   | 0                   | 0                  | 0                  |
| 新ひだか 町 | 45     | 45                  | 755,689             | 755,689            |                    |
| 道上     | 北地 域   | 738                 | 740                 | 16,487,811         | 16,450,122         |
|        | 川 計    | 643                 | 645                 | 12,742,499         | 12,734,873         |
|        | 旭川 市   | 390                 | 390                 | 7,202,650          | 7,201,583          |
|        | 士別 市   | 28                  | 28                  | 1,292,023          | 1,292,023          |
|        | 名寄 市   | 47                  | 47                  | 1,463,662          | 1,463,662          |
|        | 富良野 市  | 71                  | 71                  | 359,830            | 359,830            |
|        | 鷹栖 町   | 13                  | 13                  | 803,368            | 803,368            |
|        | 東神楽 町  | 25                  | 25                  | 146,857            | 146,857            |
|        | 当麻 町   | 0                   | 0                   | 0                  | 0                  |
|        | 比布 町   | 0                   | 0                   | 0                  | 0                  |
|        | 愛別 町   | 0                   | 0                   | 0                  | 0                  |
|        | 上川 町   | 12                  | 12                  | 311,195            | 311,195            |
|        | 東川 町   | 0                   | 0                   | 0                  | 0                  |

出典：総務省「公共施設状況調」



## 4-1-17. 市町村別都市公園数及び面積

| 事項<br>市町村名 | 都市公園等（都市計画区域内）箇所数   |                     | 都市公園等（都市計画区域内）面積   |                    |
|------------|---------------------|---------------------|--------------------|--------------------|
|            | R2. 3. 31現在<br>（箇所） | R1. 3. 31現在<br>（箇所） | R2. 3. 31現在<br>（㎡） | R1. 3. 31現在<br>（㎡） |
| 美 瑛 町      | 38                  | 38                  | 615,382            | 615,382            |
| 上 富 良 野 町  | 11                  | 11                  | 261,000            | 261,000            |
| 中 富 良 野 町  | 0                   | 0                   | 0                  | 0                  |
| 南 富 良 野 町  | 0                   | 0                   | 0                  | 0                  |
| 占 冠 村      | 0                   | 0                   | 0                  | 0                  |
| 和 寒 町      | 0                   | 0                   | 0                  | 0                  |
| 剣 淵 町      | 0                   | 0                   | 0                  | 0                  |
| 下 川 町      | 5                   | 7                   | 244,532            | 237,973            |
| 美 深 町      | 3                   | 3                   | 42,000             | 42,000             |
| 音 威 子 府 村  | 0                   | 0                   | 0                  | 0                  |
| 中 川 町      | 0                   | 0                   | 0                  | 0                  |
| 幌 加 内 町    | 0                   | 0                   | 0                  | 0                  |
| 留 萌 計 市    | 59                  | 59                  | 1,634,067          | 1,634,067          |
| 留 萌 市      | 47                  | 47                  | 860,343            | 860,343            |
| 増 毛 町      | 5                   | 5                   | 206,766            | 206,766            |
| 小 平 町      | 0                   | 0                   | 0                  | 0                  |
| 小 前 町      | 0                   | 0                   | 0                  | 0                  |
| 羽 幌 町      | 7                   | 7                   | 566,958            | 566,958            |
| 初 山 別 村    | 0                   | 0                   | 0                  | 0                  |
| 遠 別 町      | 0                   | 0                   | 0                  | 0                  |
| 天 塩 町      | 0                   | 0                   | 0                  | 0                  |
| 宗 谷 計 市    | 36                  | 36                  | 2,111,245          | 2,081,182          |
| 稚 内 村      | 20                  | 20                  | 1,656,919          | 1,626,856          |
| 猿 払 村      | 0                   | 0                   | 0                  | 0                  |
| 浜 頓 別 町    | 3                   | 3                   | 219,579            | 219,579            |
| 中 頓 別 町    | 0                   | 0                   | 0                  | 0                  |
| 枝 幸 町      | 13                  | 13                  | 234,747            | 234,747            |
| 豊 富 町      | 0                   | 0                   | 0                  | 0                  |
| 礼 文 町      | 0                   | 0                   | 0                  | 0                  |
| 利 尻 町      | 0                   | 0                   | 0                  | 0                  |
| 利 尻 富 士 町  | 0                   | 0                   | 0                  | 0                  |
| 幌 延 町      | 0                   | 0                   | 0                  | 0                  |
| オホーツク地域    | 385                 | 382                 | 9,749,537          | 9,593,052          |
| オホーツク計     | 385                 | 382                 | 9,749,537          | 9,593,052          |
| 北 見 市      | 184                 | 183                 | 3,128,459          | 3,126,824          |
| 網 走 市      | 78                  | 78                  | 1,950,785          | 1,950,785          |
| 紋 別 市      | 27                  | 27                  | 1,427,100          | 1,427,100          |
| 美 幌 町      | 28                  | 28                  | 981,100            | 981,100            |
| 津 別 町      | 0                   | 0                   | 0                  | 0                  |
| 斜 里 町      | 11                  | 11                  | 268,125            | 268,125            |
| 清 里 町      | 0                   | 0                   | 0                  | 0                  |
| 小 清 水 町    | 0                   | 0                   | 0                  | 0                  |
| 訓 子 府 町    | 0                   | 0                   | 0                  | 0                  |
| 置 戸 町      | 0                   | 0                   | 0                  | 0                  |
| 佐 呂 間 町    | 0                   | 0                   | 0                  | 0                  |
| 遠 軽 町      | 22                  | 22                  | 1,019,622          | 1,019,622          |
| 湧 別 町      | 0                   | 0                   | 0                  | 0                  |
| 滝 上 町      | 11                  | 9                   | 459,349            | 304,500            |
| 興 部 町      | 15                  | 15                  | 180,560            | 180,560            |
| 西 興 部 村    | 0                   | 0                   | 0                  | 0                  |
| 雄 武 町      | 4                   | 4                   | 129,500            | 129,500            |
| 大 空 町      | 5                   | 5                   | 204,937            | 204,936            |
| 十 勝 地 域    | 561                 | 561                 | 17,561,201         | 17,561,008         |
| 十 勝 計 市    | 561                 | 561                 | 17,561,201         | 17,561,008         |
| 帯 広 市      | 202                 | 201                 | 7,556,196          | 7,555,275          |
| 音 更 町      | 107                 | 107                 | 2,505,800          | 2,505,800          |
| 士 幌 町      | 0                   | 0                   | 0                  | 0                  |
| 上 士 幌 町    | 0                   | 0                   | 0                  | 0                  |

出典：総務省「公共施設状況調」

## 4-1-17. 市町村別都市公園数及び面積

| 事項<br>市町村名 | 都市公園等（都市計画区域内）箇所数   |                     | 都市公園等（都市計画区域内）面積   |                    |
|------------|---------------------|---------------------|--------------------|--------------------|
|            | R2. 3. 31現在<br>（箇所） | R1. 3. 31現在<br>（箇所） | R2. 3. 31現在<br>（㎡） | R1. 3. 31現在<br>（㎡） |
| 鹿追町        | 0                   | 0                   | 0                  | 0                  |
| 新得町        | 11                  | 11                  | 247,986            | 247,986            |
| 清水町        | 14                  | 14                  | 474,205            | 474,205            |
| 芽室町        | 49                  | 49                  | 623,217            | 623,217            |
| 中札内村       | 0                   | 0                   | 0                  | 0                  |
| 更別村        | 0                   | 0                   | 0                  | 0                  |
| 大樹町        | 8                   | 8                   | 442,000            | 442,000            |
| 広尾町        | 7                   | 7                   | 548,006            | 548,006            |
| 幕別町        | 92                  | 92                  | 2,254,299          | 2,254,299          |
| 池田町        | 17                  | 18                  | 537,313            | 538,041            |
| 豊頃町        | 0                   | 0                   | 0                  | 0                  |
| 本別町        | 20                  | 20                  | 576,900            | 576,900            |
| 足寄町        | 22                  | 22                  | 1,213,979          | 1,213,979          |
| 陸別町        | 0                   | 0                   | 0                  | 0                  |
| 浦幌町        | 12                  | 12                  | 581,300            | 581,300            |
| 釧路・根室地域    | 412                 | 412                 | 12,064,898         | 10,983,398         |
| 釧路市        | 366                 | 366                 | 10,112,863         | 9,031,363          |
| 釧路町        | 256                 | 255                 | 5,090,100          | 4,008,100          |
| 厚岸町        | 41                  | 41                  | 3,125,732          | 3,125,732          |
| 浜中町        | 20                  | 20                  | 439,790            | 439,790            |
| 標茶町        | 0                   | 0                   | 0                  | 0                  |
| 弟子屈町       | 13                  | 13                  | 484,300            | 484,300            |
| 鶴居村        | 10                  | 11                  | 128,329            | 128,829            |
| 白糠町        | 0                   | 0                   | 0                  | 0                  |
| 根室市        | 26                  | 26                  | 844,612            | 844,612            |
| 根室町        | 46                  | 46                  | 1,952,035          | 1,952,035          |
| 別海町        | 16                  | 16                  | 329,805            | 329,805            |
| 中標津町       | 0                   | 0                   | 0                  | 0                  |
| 標津町        | 30                  | 30                  | 1,622,230          | 1,622,230          |
| 羅臼町        | 0                   | 0                   | 0                  | 0                  |
| 札幌開発建設部管内  | 4,493               | 4,493               | 64,011,975         | 63,866,981         |
| 函館開発建設部管内  | 628                 | 627                 | 10,822,851         | 10,818,264         |
| 小樽開発建設部管内  | 203                 | 203                 | 3,084,611          | 3,088,123          |
| 旭川開発建設部管内  | 643                 | 645                 | 12,742,499         | 12,734,873         |
| 室蘭開発建設部管内  | 691                 | 691                 | 21,227,690         | 21,410,775         |
| 釧路開発建設部管内  | 412                 | 412                 | 12,064,898         | 10,983,398         |
| 帯広開発建設部管内  | 561                 | 561                 | 17,561,201         | 17,561,008         |
| 網走開発建設部管内  | 385                 | 382                 | 9,749,537          | 9,593,052          |
| 留萌開発建設部管内  | 59                  | 59                  | 1,634,067          | 1,634,067          |
| 稚内開発建設部管内  | 36                  | 36                  | 2,111,245          | 2,081,182          |

出典：総務省「公共施設状況調」

## 4-1-18. 典型7公害苦情件数

| 都道府県名 | 事項    | 公害            |        |        |        |        |        |        |        |       |
|-------|-------|---------------|--------|--------|--------|--------|--------|--------|--------|-------|
|       |       | 典型7公害苦情件数 (件) |        |        |        |        |        |        |        |       |
|       |       | H11年度         | H12年度  | H13年度  | H14年度  | H15年度  | H16年度  | H17年度  | H18年度  |       |
| 北海道   | 国     | 58,915        | 63,782 | 67,632 | 66,727 | 67,197 | 65,535 | 66,992 | 67,415 |       |
|       | 道     | 1,078         | 1,190  | 1,394  | 1,384  | 1,227  | 1,324  | 1,415  | 1,429  |       |
|       | 北     | 476           | 518    | 537    | 486    | 557    | 480    | 463    | 417    |       |
|       | 東北    | 青森            | 403    | 371    | 494    | 588    | 582    | 547    | 472    | 450   |
|       |       | 岩手            | 673    | 801    | 878    | 816    | 740    | 738    | 695    | 789   |
|       |       | 宮城            | 338    | 389    | 291    | 281    | 290    | 253    | 291    | 377   |
|       |       | 秋田            | 529    | 602    | 681    | 663    | 678    | 632    | 800    | 704   |
|       |       | 山形            | 556    | 651    | 739    | 545    | 500    | 613    | 579    | 549   |
|       |       | 福島            | 1,435  | 1,508  | 1,618  | 1,670  | 1,603  | 1,613  | 1,506  | 1,502 |
|       |       | 茨城            | 1,056  | 1,068  | 1,131  | 1,068  | 1,128  | 1,000  | 1,107  | 1,120 |
|       |       | 栃木            | 1,220  | 1,385  | 1,631  | 1,658  | 1,666  | 1,320  | 1,687  | 1,896 |
|       |       | 群馬            | 5,234  | 5,250  | 5,549  | 5,448  | 5,388  | 4,916  | 4,879  | 4,808 |
|       |       | 埼玉            | 2,840  | 3,057  | 3,076  | 2,875  | 2,865  | 3,108  | 3,127  | 3,290 |
|       |       | 千叶            | 6,099  | 6,509  | 7,305  | 7,140  | 7,224  | 7,308  | 7,595  | 7,308 |
|       |       | 東京            | 3,679  | 3,518  | 3,858  | 3,712  | 3,692  | 3,640  | 3,744  | 3,649 |
|       |       | 神奈川           | 752    | 844    | 1,054  | 914    | 1,001  | 977    | 1,057  | 1,037 |
|       |       | 新潟            | 174    | 219    | 236    | 275    | 247    | 323    | 257    | 262   |
|       |       | 富山            | 456    | 565    | 504    | 524    | 598    | 481    | 474    | 450   |
|       |       | 石川            | 281    | 381    | 431    | 434    | 529    | 564    | 469    | 599   |
|       |       | 福井            | 504    | 553    | 733    | 615    | 595    | 483    | 641    | 663   |
|       |       | 山梨            | 1,395  | 1,597  | 1,858  | 1,532  | 1,821  | 1,660  | 1,812  | 1,647 |
|       |       | 長野            | 1,133  | 1,428  | 1,419  | 1,358  | 1,164  | 1,188  | 1,076  | 1,239 |
|       |       | 岐阜            | 1,981  | 2,177  | 2,261  | 2,278  | 2,218  | 2,030  | 1,724  | 1,832 |
|       |       | 静岡県           | 4,617  | 5,351  | 5,291  | 5,400  | 5,537  | 6,000  | 5,974  | 5,720 |
|       |       | 愛知            | 954    | 1,098  | 1,258  | 1,255  | 1,418  | 1,269  | 1,284  | 1,556 |
|       |       | 三重            | 798    | 854    | 938    | 863    | 835    | 751    | 730    | 1,056 |
|       |       | 滋賀            | 1,369  | 1,255  | 1,236  | 1,155  | 1,196  | 1,193  | 1,169  | 1,294 |
|       |       | 京都            | 4,137  | 4,634  | 4,343  | 4,529  | 4,709  | 3,951  | 4,513  | 4,559 |
|       |       | 大阪            | 2,530  | 2,897  | 3,133  | 2,702  | 2,537  | 2,538  | 2,804  | 2,654 |
|       |       | 兵庫            | 528    | 560    | 516    | 583    | 647    | 663    | 650    | 704   |
|       |       | 奈良            | 380    | 397    | 483    | 692    | 672    | 661    | 568    | 508   |
|       |       | 和歌山           | 153    | 157    | 189    | 219    | 251    | 300    | 211    | 166   |
| 鳥取    |       | 211           | 341    | 384    | 259    | 299    | 279    | 277    | 284    |       |
| 岡山    |       | 840           | 860    | 1,066  | 1,156  | 1,114  | 885    | 944    | 889    |       |
| 広島    |       | 1,239         | 1,272  | 1,229  | 1,240  | 1,240  | 1,218  | 1,177  | 1,252  |       |
| 山口    | 658   | 747           | 809    | 910    | 987    | 872    | 852    | 851    |        |       |
| 徳島    | 367   | 407           | 449    | 355    | 430    | 398    | 443    | 447    |        |       |
| 香川    | 519   | 584           | 520    | 441    | 504    | 505    | 467    | 481    |        |       |
| 愛媛    | 703   | 679           | 778    | 762    | 730    | 754    | 1,084  | 989    |        |       |
| 高知    | 417   | 461           | 507    | 378    | 419    | 365    | 348    | 390    |        |       |
| 福岡    | 2,696 | 2,991         | 3,138  | 3,527  | 3,203  | 3,160  | 3,258  | 2,974  |        |       |
| 佐賀    | 387   | 378           | 441    | 516    | 554    | 510    | 549    | 508    |        |       |
| 長崎    | 482   | 596           | 600    | 583    | 614    | 713    | 749    | 832    |        |       |
| 熊本    | 395   | 407           | 354    | 438    | 438    | 492    | 438    | 519    |        |       |
| 大分    | 716   | 631           | 546    | 599    | 560    | 617    | 647    | 722    |        |       |
| 宮崎    | 639   | 614           | 629    | 690    | 750    | 870    | 833    | 810    |        |       |
| 鹿児島   | 561   | 661           | 628    | 673    | 660    | 744    | 552    | 606    |        |       |
| 沖縄    | 327   | 369           | 489    | 538    | 580    | 629    | 601    | 627    |        |       |
| 北海道   | 道     | 1,078         | 1,190  | 1,394  | 1,384  | 1,227  | 1,324  | 1,415  | 1,429  |       |
|       | 北     | 3,727         | 4,176  | 4,674  | 4,293  | 4,348  | 4,240  | 4,357  | 4,323  |       |
|       | 東     | 22,067        | 22,848 | 24,901 | 24,186 | 24,161 | 23,388 | 24,286 | 24,236 |       |
|       | 関     | 911           | 1,165  | 1,171  | 1,233  | 1,374  | 1,368  | 1,200  | 1,311  |       |
|       | 北     | 10,080        | 11,651 | 12,087 | 11,823 | 12,158 | 12,147 | 11,870 | 11,994 |       |
|       | 中     | 9,742         | 10,597 | 10,649 | 10,524 | 10,596 | 9,757  | 10,434 | 10,775 |       |
|       | 畿     | 3,101         | 3,377  | 3,677  | 3,784  | 3,891  | 3,554  | 3,461  | 3,442  |       |
|       | 国     | 2,006         | 2,131  | 2,254  | 1,936  | 2,083  | 2,022  | 2,342  | 2,307  |       |
|       | 四     | 5,876         | 6,278  | 6,336  | 7,026  | 6,779  | 7,106  | 7,026  | 6,971  |       |
| 九     | 327   | 369           | 489    | 538    | 580    | 629    | 601    | 627    |        |       |

出典：公害等調査委員会「公害苦情調査結果」

注：典型7公害とは、環境基本法で定義されている以下の7種類（大気汚染、水質汚濁、土壌汚染、騒音、振動、地盤沈下及び悪臭）をいう。

## 4-1-18. 典型7公害苦情件数

| 都道府県名  | 事項     | 公害            |        |        |        |        |        |        |        |
|--|--------|---------------|--------|--------|--------|--------|--------|--------|--------|
|  |        | 典型7公害苦情件数 (件) |        |        |        |        |        |        |        |
|  |        | H19年度         | H20年度  | H21年度  | H22年度  | H23年度  | H24年度  | H25年度  | H26年度  |
| 北海道<br>青森<br>岩手<br>宮城<br>秋田<br>山形<br>福島<br>茨城<br>栃木<br>群馬<br>埼玉<br>千葉<br>東京<br>神奈川<br>新潟<br>富山<br>石川<br>福井<br>山梨<br>長野<br>岐阜<br>静岡<br>愛知<br>三重<br>滋賀<br>京都<br>大阪<br>兵庫<br>奈良<br>和歌山<br>鳥取<br>島根<br>岡山<br>広島<br>山口<br>徳島<br>香川<br>愛媛<br>高知<br>福岡<br>佐賀<br>長崎<br>熊本<br>大分<br>宮崎<br>鹿児島<br>沖縄 | 国      | 64,529        | 59,703 | 56,665 | 54,845 | 54,453 | 54,377 | 53,039 | 51,912 |
|  | 海      | 1,331         | 1,078  | 1,021  | 1,121  | 885    | 914    | 867    | 835    |
|  | 道      | 327           | 334    | 274    | 222    | 230    | 271    | 236    | 247    |
|  | 森      | 521           | 453    | 357    | 355    | 303    | 336    | 321    | 395    |
|  | 手      | 810           | 677    | 729    | 508    | 499    | 559    | 518    | 516    |
|  | 城      | 316           | 427    | 305    | 267    | 358    | 314    | 408    | 358    |
|  | 田      | 734           | 1,020  | 1,321  | 1,122  | 915    | 926    | 591    | 510    |
|  | 形      | 578           | 473    | 441    | 353    | 299    | 386    | 370    | 379    |
|  | 島      | 1,666         | 1,672  | 1,606  | 1,442  | 1,513  | 1,536  | 1,728  | 1,833  |
|  | 城      | 1,073         | 1,097  | 1,054  | 910    | 963    | 867    | 858    | 883    |
|  | 木      | 1,272         | 1,091  | 998    | 1,010  | 958    | 859    | 973    | 989    |
|  | 馬      | 4,970         | 4,317  | 3,897  | 3,645  | 3,634  | 3,404  | 3,381  | 3,288  |
|  | 玉      | 3,188         | 2,815  | 2,832  | 2,891  | 3,089  | 3,725  | 3,311  | 3,326  |
|  | 葉      | 6,775         | 6,009  | 5,936  | 6,148  | 6,153  | 6,370  | 5,976  | 6,124  |
|  | 京      | 3,649         | 3,328  | 2,928  | 2,952  | 2,865  | 2,865  | 2,929  | 2,840  |
|  | 川      | 930           | 1,057  | 915    | 869    | 808    | 780    | 801    | 848    |
|  | 瀨      | 332           | 359    | 324    | 329    | 274    | 250    | 185    | 179    |
|  | 山      | 400           | 354    | 374    | 312    | 256    | 224    | 292    | 284    |
|  | 川      | 568           | 552    | 419    | 443    | 541    | 431    | 468    | 430    |
|  | 井      | 601           | 505    | 544    | 537    | 478    | 479    | 497    | 415    |
|  | 梨      | 1,585         | 1,654  | 1,553  | 1,320  | 1,121  | 1,147  | 1,124  | 1,202  |
|  | 野      | 1,165         | 1,024  | 1,179  | 1,056  | 1,088  | 985    | 1,036  | 951    |
|  | 阜      | 2,054         | 2,020  | 2,043  | 1,895  | 1,960  | 1,805  | 1,780  | 1,524  |
|  | 岡      | 5,686         | 5,172  | 4,948  | 4,899  | 4,729  | 4,824  | 4,966  | 4,416  |
|  | 知      | 1,648         | 1,480  | 1,219  | 1,162  | 1,009  | 1,057  | 1,096  | 1,042  |
|  | 重      | 884           | 795    | 664    | 704    | 824    | 678    | 674    | 656    |
|  | 賀      | 1,192         | 1,198  | 1,081  | 1,067  | 1,047  | 1,092  | 1,097  | 1,036  |
|  | 都      | 4,237         | 3,770  | 3,632  | 3,841  | 4,117  | 4,237  | 4,155  | 4,073  |
|  | 阪      | 2,409         | 2,077  | 1,833  | 1,777  | 1,884  | 1,366  | 1,621  | 1,895  |
|  | 庫      | 621           | 592    | 632    | 541    | 487    | 491    | 463    | 409    |
|  | 良      | 559           | 508    | 359    | 400    | 423    | 446    | 360    | 352    |
|  | 山      | 197           | 271    | 249    | 233    | 243    | 220    | 301    | 280    |
| 取  | 268    | 212           | 203    | 205    | 185    | 212    | 236    | 230    |        |
| 根  | 920    | 926           | 750    | 683    | 808    | 751    | 741    | 715    |        |
| 山  | 1,107  | 1,128         | 1,114  | 1,142  | 1,123  | 1,217  | 1,022  | 1,051  |        |
| 島  | 806    | 704           | 706    | 738    | 615    | 620    | 533    | 507    |        |
| 口  | 387    | 327           | 360    | 289    | 313    | 260    | 272    | 304    |        |
| 島  | 542    | 413           | 425    | 313    | 292    | 314    | 283    | 345    |        |
| 川  | 917    | 858           | 870    | 792    | 741    | 755    | 693    | 698    |        |
| 媛  | 351    | 362           | 332    | 199    | 202    | 174    | 178    | 215    |        |
| 知  | 2,860  | 2,401         | 2,249  | 2,343  | 2,130  | 2,134  | 1,965  | 1,820  |        |
| 岡  | 479    | 466           | 337    | 321    | 443    | 458    | 368    | 370    |        |
| 賀  | 639    | 614           | 640    | 594    | 570    | 582    | 513    | 469    |        |
| 崎  | 409    | 451           | 488    | 444    | 538    | 549    | 532    | 502    |        |
| 本  | 663    | 712           | 657    | 640    | 672    | 671    | 538    | 592    |        |
| 分  | 657    | 709           | 824    | 657    | 582    | 643    | 579    | 614    |        |
| 崎  | 669    | 676           | 611    | 575    | 580    | 510    | 566    | 465    |        |
| 島  | 577    | 565           | 432    | 579    | 706    | 683    | 637    | 500    |        |
| 縄  |        |               |        |        |        |        |        |        |        |
| 北  | 1,331  | 1,078         | 1,021  | 1,121  | 885    | 914    | 867    | 835    |        |
| 海  | 4,216  | 4,441         | 4,342  | 3,696  | 3,412  | 3,572  | 3,245  | 3,253  |        |
| 道  | 23,194 | 20,834        | 19,795 | 19,535 | 19,653 | 20,105 | 19,653 | 19,698 |        |
| 北  | 1,300  | 1,265         | 1,117  | 1,084  | 1,071  | 905    | 945    | 893    |        |
| 中  | 12,138 | 11,350        | 10,942 | 10,332 | 9,907  | 9,818  | 10,002 | 9,135  |        |
| 近  | 9,902  | 8,940         | 8,201  | 8,330  | 8,782  | 8,310  | 8,370  | 8,421  |        |
| 畿  | 3,298  | 3,241         | 3,022  | 3,001  | 2,974  | 3,020  | 2,833  | 2,783  |        |
| 国  | 2,197  | 1,960         | 1,987  | 1,593  | 1,548  | 1,503  | 1,426  | 1,562  |        |
| 四  | 6,376  | 6,029         | 5,806  | 5,574  | 5,515  | 5,547  | 5,061  | 4,832  |        |
| 九  | 577    | 565           | 432    | 579    | 706    | 683    | 637    | 500    |        |
| 州  |        |               |        |        |        |        |        |        |        |
| 沖  |        |               |        |        |        |        |        |        |        |

出典：公害等調査委員会「公害苦情調査結果」

注：典型7公害とは、環境基本法で定義されている以下の7種類（大気汚染、水質汚濁、土壌汚染、騒音、振動、地盤沈下及び悪臭）をいう。

## 4-1-18. 典型7公害苦情件数

| 都道府県名  | 事項     | 公害            |        |        |        |        |        |        |
|--|--------|---------------|--------|--------|--------|--------|--------|--------|
|  |        | 典型7公害苦情件数 (件) |        |        |        |        |        |        |
|  |        | H27年度         | H28年度  | H29年度  | H30年度  | R元年度   | R2年度   | R3年度   |
| 北海道<br>青森<br>岩手<br>宮城<br>秋田<br>山形<br>福島<br>茨城<br>栃木<br>群馬<br>埼玉<br>千葉<br>東京<br>神奈川<br>新潟<br>富山<br>石川<br>福井<br>山梨<br>長野<br>岐阜<br>静岡<br>愛知<br>三重<br>滋賀<br>京都<br>大阪<br>兵庫<br>奈良<br>和歌山<br>鳥取<br>岡山<br>広島<br>山口<br>徳島<br>香川<br>愛媛<br>高知<br>福岡<br>佐賀<br>長崎<br>熊本<br>大分<br>宮崎<br>鹿児島<br>沖縄 | 国      | 50,677        | 48,840 | 47,437 | 47,656 | 46,555 | 56,123 | 51,395 |
|  | 海      | 906           | 842    | 822    | 887    | 896    | 1,056  | 963    |
|  | 道      | 290           | 234    | 249    | 256    | 246    | 218    | 199    |
|  | 森      | 336           | 290    | 271    | 238    | 298    | 410    | 319    |
|  | 手      | 538           | 480    | 383    | 402    | 348    | 435    | 540    |
|  | 城      | 301           | 306    | 279    | 317    | 308    | 348    | 380    |
|  | 田      | 549           | 404    | 454    | 296    | 279    | 373    | 365    |
|  | 形      | 390           | 355    | 339    | 427    | 305    | 358    | 337    |
|  | 島      | 1,610         | 1,879  | 1,525  | 1,408  | 1,449  | 1,993  | 1,780  |
|  | 城      | 775           | 804    | 708    | 776    | 747    | 865    | 843    |
|  | 木      | 918           | 829    | 828    | 775    | 716    | 944    | 792    |
|  | 馬      | 2,941         | 3,002  | 2,854  | 2,819  | 2,661  | 2,915  | 2,655  |
|  | 玉      | 3,253         | 3,010  | 2,863  | 2,734  | 2,699  | 4,019  | 3,249  |
|  | 葉      | 5,831         | 5,596  | 5,526  | 5,522  | 5,351  | 6,861  | 6,453  |
|  | 京      | 2,571         | 2,651  | 2,729  | 2,791  | 2,601  | 3,716  | 3,350  |
|  | 川      | 754           | 748    | 743    | 805    | 745    | 872    | 778    |
|  | 瀧      | 161           | 163    | 151    | 132    | 121    | 182    | 173    |
|  | 山      | 231           | 221    | 223    | 281    | 302    | 335    | 360    |
|  | 川      | 418           | 373    | 398    | 417    | 351    | 406    | 401    |
|  | 井      | 472           | 510    | 385    | 415    | 346    | 410    | 419    |
|  | 梨      | 1,426         | 1,212  | 1,034  | 961    | 1,064  | 1,306  | 1,198  |
|  | 野      | 790           | 790    | 847    | 876    | 931    | 1,068  | 1,123  |
|  | 阜      | 1,639         | 1,642  | 1,656  | 1,646  | 1,485  | 1,678  | 1,561  |
|  | 岡      | 4,605         | 4,396  | 4,374  | 4,280  | 3,872  | 4,943  | 4,624  |
|  | 知      | 894           | 862    | 868    | 877    | 867    | 1,164  | 1,008  |
|  | 重      | 692           | 638    | 603    | 631    | 574    | 619    | 504    |
|  | 賀      | 1,142         | 1,051  | 1,029  | 1,056  | 1,010  | 979    | 849    |
|  | 都      | 4,020         | 3,854  | 3,922  | 4,004  | 4,131  | 4,334  | 3,898  |
|  | 阪      | 1,819         | 1,617  | 1,552  | 1,780  | 1,768  | 1,761  | 1,711  |
|  | 庫      | 413           | 325    | 408    | 384    | 387    | 484    | 483    |
|  | 良      | 392           | 312    | 278    | 272    | 384    | 404    | 349    |
|  | 山      | 298           | 216    | 227    | 239    | 232    | 212    | 199    |
| 取  | 196    | 183           | 172    | 196    | 184    | 244    | 216    |        |
| 根  | 747    | 692           | 643    | 536    | 551    | 573    | 525    |        |
| 山  | 1,076  | 952           | 951    | 879    | 929    | 1,023  | 954    |        |
| 島  | 510    | 438           | 481    | 415    | 409    | 451    | 461    |        |
| 口  | 256    | 209           | 248    | 265    | 258    | 318    | 295    |        |
| 島  | 347    | 341           | 281    | 402    | 457    | 514    | 400    |        |
| 川  | 615    | 607           | 619    | 588    | 537    | 583    | 569    |        |
| 媛  | 179    | 170           | 146    | 147    | 135    | 176    | 212    |        |
| 知  | 1,798  | 1,885         | 1,882  | 1,973  | 2,020  | 2,252  | 2,003  |        |
| 岡  | 370    | 365           | 310    | 326    | 338    | 463    | 435    |        |
| 賀  | 507    | 574           | 625    | 646    | 519    | 596    | 524    |        |
| 崎  | 627    | 593           | 517    | 513    | 520    | 602    | 659    |        |
| 本  | 504    | 549           | 568    | 498    | 572    | 630    | 524    |        |
| 分  | 574    | 540           | 548    | 587    | 661    | 702    | 593    |        |
| 崎  | 514    | 453           | 380    | 423    | 423    | 592    | 468    |        |
| 島  | 482    | 677           | 538    | 558    | 568    | 736    | 694    |        |
| 纒  | 906    | 842           | 822    | 887    | 896    | 1,056  | 963    |        |
| 道  | 3,158  | 2,817         | 2,718  | 2,741  | 2,529  | 3,014  | 2,918  |        |
| 北  | 18,371 | 18,281        | 17,418 | 17,240 | 16,570 | 21,723 | 19,541 |        |
| 東  | 810    | 757           | 772    | 830    | 774    | 923    | 934    |        |
| 陸  | 9,354  | 8,902         | 8,779  | 8,640  | 8,219  | 10,159 | 9,514  |        |
| 部  | 8,478  | 7,797         | 7,792  | 8,127  | 8,254  | 8,581  | 7,794  |        |
| 畿  | 2,827  | 2,481         | 2,474  | 2,265  | 2,305  | 2,503  | 2,355  |        |
| 国  | 1,397  | 1,327         | 1,294  | 1,402  | 1,387  | 1,591  | 1,476  |        |
| 州  | 4,894  | 4,959         | 4,830  | 4,966  | 5,053  | 5,837  | 5,206  |        |
| 九  | 482    | 677           | 538    | 558    | 568    | 736    | 694    |        |
| 沖  | 纒      | 482           | 677    | 538    | 558    | 568    | 736    | 694    |

出典：公害等調査委員会「公害苦情調査結果」

注：典型7公害とは、環境基本法で定義されている以下の7種類（大気汚染、水質汚濁、土壌汚染、騒音、振動、地盤沈下及び悪臭）をいう。

## 4-2-1. 洪水ハザードマップ公表状況

| 都道府県名 | 公表市町村数 | 作成対象市町村数 | 公表市町村割合(%) |
|-------|--------|----------|------------|
| 全国    | 1,290  | 1,406    | 91.7       |
| 北海道   | 130    | 145      | 89.7       |
| 青森    | 31     | 32       | 96.9       |
| 岩手    | 21     | 31       | 67.7       |
| 宮城    | 28     | 29       | 96.6       |
| 秋田    | 17     | 20       | 85.0       |
| 山形    | 34     | 35       | 97.1       |
| 福島    | 31     | 40       | 77.5       |
| 茨城    | 42     | 42       | 100.0      |
| 栃木    | 24     | 24       | 100.0      |
| 群馬    | 21     | 21       | 100.0      |
| 埼玉    | 50     | 51       | 98.0       |
| 千葉    | 49     | 53       | 92.5       |
| 東京都   | 41     | 42       | 97.6       |
| 神奈川県  | 31     | 31       | 100.0      |
| 新潟    | 27     | 27       | 100.0      |
| 富山    | 15     | 15       | 100.0      |
| 石川    | 19     | 19       | 100.0      |
| 福井    | 15     | 17       | 88.2       |
| 山梨    | 14     | 14       | 100.0      |
| 長野    | 54     | 56       | 96.4       |
| 岐阜    | 35     | 35       | 100.0      |
| 静岡県   | 29     | 32       | 90.6       |
| 愛知県   | 37     | 42       | 88.1       |
| 三重    | 24     | 25       | 96.0       |
| 滋賀    | 17     | 19       | 89.5       |
| 京都    | 26     | 26       | 100.0      |
| 大阪    | 34     | 40       | 85.0       |
| 兵庫県   | 38     | 40       | 95.0       |
| 奈良    | 32     | 32       | 100.0      |
| 和歌山   | 24     | 26       | 92.3       |
| 鳥取    | 12     | 14       | 85.7       |
| 島根    | 13     | 14       | 92.9       |
| 岡山    | 12     | 24       | 50.0       |
| 広島    | 12     | 19       | 63.2       |
| 山口    | 17     | 18       | 94.4       |
| 徳島    | 20     | 20       | 100.0      |
| 香川    | 13     | 14       | 92.9       |
| 愛媛    | 17     | 18       | 94.4       |
| 高知    | 9      | 11       | 81.8       |
| 福岡    | 52     | 55       | 94.5       |
| 佐賀    | 18     | 18       | 100.0      |
| 長崎    | 18     | 20       | 90.0       |
| 熊本    | 31     | 42       | 73.8       |
| 大分    | 16     | 16       | 100.0      |
| 宮崎    | 21     | 21       | 100.0      |
| 鹿児島   | 16     | 16       | 100.0      |
| 沖縄    | 3      | 5        | 60.0       |
| 北海道   | 130    | 145      | 89.7       |
| 東北    | 189    | 214      | 88.3       |
| 関東    | 272    | 278      | 97.8       |
| 北陸    | 49     | 51       | 96.1       |
| 中部    | 179    | 190      | 94.2       |
| 近畿    | 171    | 183      | 93.4       |
| 中国    | 66     | 89       | 74.2       |
| 四国    | 59     | 63       | 93.7       |
| 九州    | 172    | 188      | 91.5       |
| 沖縄    | 3      | 5        | 60.0       |

| 北海道内の洪水ハザードマップ公表市町村 |       |    |   |   |   |
|---------------------|-------|----|---|---|---|
| 道南地域                | 渡島    | 9  | 函館市<br>木古内町<br>長万部町                                     | 北斗市<br>七飯町<br>知内町                                       | 福島町<br>八雲町<br>松前町                                       |
|                     | 檜山    | 6  | 江差町<br>乙部町  | 上ノ国町<br>今金町   | 厚沢部町<br>せたな町  |
| 道央地域                | 石狩    | 8  | 札幌市<br>恵庭市<br>当別町                                       | 江別市<br>北広島市<br>新篠津村                                     | 千歳市<br>石狩市  |
|                     | 後志    | 15 | 小樽市<br>蘭越町<br>倶知安町<br>古平町<br>赤井川村                       | 寿都町<br>喜茂別町<br>共和町<br>仁木町<br>ニセコ町                       | 黒松内町<br>京極町<br>積丹町<br>余市町<br>真狩村                        |
|                     | 空知    | 24 | 夕張市<br>芦別市<br>滝川市<br>深川市<br>上砂川町<br>栗山町<br>新十津川町<br>雨竜町 | 岩見沢市<br>赤平市<br>砂川市<br>南幌町<br>由仁町<br>月形町<br>妹背牛町<br>北竜町  | 美唄市<br>三笠市<br>歌志内市<br>奈井江町<br>長沼町<br>浦臼町<br>秩父別町<br>沼田町 |
|                     | 胆振    | 8  | 室蘭市<br>伊達市<br>安平町                                       | 苫小牧市<br>白老町<br>むかわ町                                     | 登別市<br>厚真町  |
|                     | 日高    | 6  | 日高町<br>様似町  | 平取町<br>新ひだか町  | 新冠町<br>浦河町  |
|                     | 道北地域  | 上川 | 23  | 旭川市<br>富良野市<br>当麻町<br>上川町<br>上富良野町<br>占冠村<br>下川町<br>中川町 | 士別市<br>鷹栖町<br>比布町<br>東川町<br>中富良野町<br>和寒町<br>美深町<br>幌加内町 |
| オホーツク地域             | 留萌    | 3  | 留萌市   | 苫前町   | 天塩町   |
|                     | 宗谷    | 6  | 浜頓別町<br>豊富町   | 中頓別町<br>幌延町   | 枝幸町<br>稚内市  |
| 十勝地域                | オホーツク | 15 | 北見市<br>美幌町<br>小清水町<br>佐呂間町<br>大空町                       | 網走市<br>斜里町<br>訓子府町<br>遠軽町<br>興部町                        | 紋別市<br>清里町<br>置戸町<br>湧別町<br>西興部村                        |
|                     | 十勝    | 14 | 帯広市<br>新得町<br>中札内村<br>豊頃町<br>浦幌町                        | 音更町<br>清水町<br>幕別町<br>本別町<br>上士幌町                        | 士幌町<br>芽室町<br>池田町<br>足寄町                                |
| 釧路・根室地域             | 釧路    | 7  | 釧路市<br>標茶町<br>白糠町                                       | 釧路町<br>弟子屈町   | 厚岸町<br>鶴居村  |
|                     | 根室    | 3  | 中標津町  | 標津町   | 根室市   |

出典：国土交通省水管理・国土保全局「想定最大規模降雨に対応した洪水浸水想定区域の指定状況」

注1：令和4年3月末現在。

注2：対象市町村数とは、水防法第14条に基づく浸水想定区域の設定があった市町村の数。

## 4-2-2. 都道府県別水害被害

| 事項<br>都道府県名 |   | 水害被害額（平成23年価格 暦年 単位（百万円）） |         |         |         |         |         |         |
|-------------|---|---------------------------|---------|---------|---------|---------|---------|---------|
|             |   | H17                       | H18     | H19     | H20     | H21     | H22     | H23     |
| 全           | 国 | 435,312                   | 324,921 | 198,318 | 159,530 | 275,803 | 203,937 | 728,672 |
| 北           | 海 | 4,015                     | 22,980  | 1,801   | 2,110   | 1,629   | 11,746  | 7,318   |
| 青           | 森 | 4,822                     | 6,995   | 4,736   | 37      | 721     | 1,659   | 4,480   |
| 岩           | 手 | 832                       | 14,472  | 13,652  | 560     | 1,024   | 3,785   | 7,776   |
| 宮           | 城 | 1,042                     | 9,078   | 4,394   | 917     | 3,273   | 3,710   | 18,233  |
| 秋           | 田 | 2,756                     | 1,592   | 26,280  | 232     | 4,231   | 3,251   | 7,982   |
| 山           | 形 | 2,389                     | 4,962   | 4,393   | 1,810   | 666     | 1,852   | 5,229   |
| 福           | 島 | 2,323                     | 4,101   | 4,883   | 2,043   | 860     | 8,497   | 59,811  |
| 茨           | 城 | 937                       | 3,901   | 3,554   | 2,347   | 731     | 1,066   | 2,712   |
| 栃           | 木 | 370                       | 695     | 2,322   | 1,751   | 1,001   | 48      | 7,384   |
| 群           | 馬 | 1,498                     | 573     | 8,928   | 1,331   | 364     | 428     | 4,729   |
| 埼           | 玉 | 4,433                     | 1,468   | 2,079   | 3,193   | 3,088   | 914     | 2,482   |
| 千           | 葉 | 1,886                     | 4,386   | 4,186   | 5,099   | 1,475   | 3,590   | 2,715   |
| 東           | 京 | 40,912                    | 547     | 3,059   | 6,318   | 3,473   | 11,955  | 6,367   |
| 神           | 奈 | 456                       | 132     | 3,931   | 836     | 878     | 1,861   | 603     |
| 新           | 潟 | 24,485                    | 7,915   | 9,275   | 5,896   | 651     | 1,948   | 119,225 |
| 富           | 山 | 3,782                     | 4,552   | 1,076   | 15,160  | 484     | 700     | 1,121   |
| 石           | 川 | 4,759                     | 6,739   | 3,739   | 11,361  | 739     | 974     | 2,293   |
| 福           | 井 | 937                       | 2,932   | 505     | 82      | 118     | 201     | 3,525   |
| 山           | 梨 | 145                       | 9       | 2,107   | 182     | 0       | 351     | 8,552   |
| 長           | 野 | 2,310                     | 45,835  | 5,214   | 998     | 3,870   | 24,825  | 3,261   |
| 岐           | 阜 | 3,365                     | 7,468   | 1,935   | 7,946   | 2,823   | 11,866  | 24,041  |
| 静           | 岡 | 6,024                     | 1,617   | 12,124  | 2,086   | 905     | 6,110   | 11,264  |
| 愛           | 知 | 294                       | 395     | 549     | 47,517  | 3,899   | 427     | 9,895   |
| 三           | 重 | 6,366                     | 2,696   | 2,384   | 4,648   | 5,198   | 1,804   | 62,752  |
| 滋           | 賀 | 77                        | 409     | 192     | 633     |         | 153     | 459     |
| 京           | 都 | 172                       | 3,103   | 410     | 2,457   | 2,964   | 2,551   | 2,875   |
| 大           | 阪 | 865                       | 1,493   | 993     | 7,854   | 135     | 675     | 233     |
| 兵           | 庫 | 431                       | 2,981   | 408     | 145     | 103,496 | 4,633   | 59,467  |
| 奈           | 良 | 694                       | 743     | 3,804   | 512     | 1,492   | 291     | 26,242  |
| 和           | 歌 | 1,249                     | 2,498   | 1,220   | 1,350   | 9,472   | 1,202   | 155,682 |
| 鳥           | 取 | 1,616                     | 5,036   | 2,485   | 347     | 110     | 426     | 9,707   |
| 島           | 根 | 5,032                     | 27,310  | 6,740   | 252     | 3,796   | 6,604   | 2,903   |
| 岡           | 山 | 1,344                     | 4,586   | 249     | 166     | 13,671  | 1,166   | 23,482  |
| 広           | 島 | 19,581                    | 16,344  | 316     | 1,921   | 3,341   | 17,365  | 1,514   |
| 山           | 口 | 33,428                    | 3,909   | 217     | 383     | 24,830  | 25,285  | 1,702   |
| 徳           | 島 | 8,010                     | 723     | 3,290   | 1,830   | 5,885   | 1       | 10,125  |
| 香           | 川 | 1,559                     | 41      | 8       | 91      | 483     | 176     | 4,694   |
| 愛           | 媛 | 9,372                     | 1,653   | 1,710   | 82      | 904     | 577     | 8,701   |
| 高           | 知 | 15,057                    | 2,662   | 8,721   | 2,467   | 2,353   | 1,731   | 9,714   |
| 福           | 岡 | 2,699                     | 2,564   | 1,721   | 1,427   | 49,839  | 7,075   | 351     |
| 佐           | 賀 | 230                       | 6,962   | 1,386   | 577     | 4,772   | 2,094   | 281     |
| 長           | 崎 | 3,629                     | 6,326   | 556     | 593     | 1,862   | 677     | 2,370   |
| 熊           | 本 | 15,801                    | 11,996  | 10,865  | 4,222   | 1,715   | 1,275   | 3,510   |
| 大           | 分 | 1,489                     | 2,542   | 5,616   | 348     | 1,012   | 119     | 1,514   |
| 宮           | 崎 | 165,453                   | 7,941   | 11,429  | 3,668   | 1,076   | 5,273   | 3,900   |
| 鹿           | 島 | 20,221                    | 56,217  | 5,481   | 3,231   | 361     | 20,758  | 14,880  |
| 沖           | 縄 | 6,164                     | 842     | 3,397   | 509     | 130     | 261     | 617     |
| 北           | 海 | 4,015                     | 22,980  | 1,801   | 2,110   | 1,629   | 11,746  | 7,318   |
| 東           | 北 | 38,649                    | 49,116  | 67,612  | 11,495  | 11,426  | 24,703  | 222,735 |
| 関           | 東 | 50,636                    | 11,710  | 30,166  | 21,059  | 11,010  | 20,214  | 35,544  |
| 北           | 陸 | 9,478                     | 14,223  | 5,320   | 26,603  | 1,341   | 1,875   | 6,939   |
| 中           | 部 | 18,359                    | 58,010  | 22,205  | 63,195  | 16,694  | 45,032  | 111,212 |
| 近           | 畿 | 3,488                     | 11,227  | 7,027   | 12,951  | 117,559 | 9,504   | 244,958 |
| 中           | 国 | 61,001                    | 57,186  | 10,007  | 3,070   | 45,749  | 50,847  | 39,308  |
| 四           | 国 | 33,998                    | 5,079   | 13,730  | 4,470   | 9,625   | 2,485   | 33,234  |
| 九           | 州 | 209,523                   | 94,549  | 37,054  | 14,068  | 60,638  | 37,270  | 26,807  |
| 沖           | 縄 | 6,164                     | 842     | 3,397   | 509     | 130     | 261     | 617     |

出典：国土交通省「水害統計調査」

## 4-2-2. 都道府県別水害被害

| 事項<br>都道府県名 |   | 水害被害額（平成23年価格 暦年 単位（百万円）） |         |         |         |         |         |           |
|-------------|---|---------------------------|---------|---------|---------|---------|---------|-----------|
|             |   | H24                       | H25     | H26     | H27     | H28     | H29     | H30       |
| 全           | 国 | 349,237                   | 410,644 | 292,040 | 379,167 | 452,808 | 521,621 | 1,368,574 |
| 北           | 海 | 7,140                     | 7,734   | 10,684  | 9,170   | 160,217 | 11,249  | 20,401    |
| 青           | 森 | 1,640                     | 11,003  | 2,658   | 700     | 11,350  | 1,160   | 761       |
| 岩           | 手 | 1,051                     | 33,860  | 564     | 1,782   | 163,149 | 4,442   | 3,083     |
| 宮           | 城 | 4,726                     | 3,018   | 3,555   | 32,205  | 3,389   | 4,315   | 134       |
| 秋           | 田 | 3,075                     | 14,662  | 1,289   | 4,147   | 497     | 39,817  | 10,637    |
| 山           | 形 | 3,734                     | 13,180  | 18,186  | 1,659   | 3,399   | 7       | 15,939    |
| 福           | 島 | 2,091                     | 6,049   | 1,552   | 17,632  | 1,050   | 7,039   | 1,421     |
| 茨           | 城 | 986                       | 2,344   | 881     | 155,037 | 45      | 787     | 69        |
| 栃           | 木 | 1,158                     | 558     | 731     | 63,761  | 593     | 1,358   | 289       |
| 群           | 馬 | 3,775                     | 1,871   | 487     | 1,984   | 1,169   | 1,321   | 432       |
| 埼           | 玉 | 58                        | 5,135   | 2,433   | 10,634  | 5,813   | 9,108   | 456       |
| 千           | 葉 | 523                       | 21,437  | 1,005   | 1,997   | 1,346   | 4,786   | 271       |
| 東           | 京 | 87                        | 21,989  | 8,805   | 225     | 2,991   | 3,399   | 10,755    |
| 神           | 奈 | 616                       | 1,854   | 5,224   | 432     | 961     | 10,553  | 1,318     |
| 新           | 潟 | 5,512                     | 22,098  | 5,532   | 818     | 1,786   | 24,011  | 4,958     |
| 富           | 山 | 2,891                     | 957     | 1,801   | 517     | 1,116   | 10,106  | 3,095     |
| 石           | 川 | 1,711                     | 3,052   | 1,311   | 3,993   | 147     | 4,012   | 5,740     |
| 福           | 井 | 6,402                     | 6,945   | 1,649   | 599     | 266     | 4,950   | 2,566     |
| 山           | 梨 | 1,150                     | 545     | 530     | 1,016   | 561     | 2,121   | 2,115     |
| 長           | 野 | 2,263                     | 10,460  | 4,853   | 1,087   | 1,940   | 7,222   | 5,731     |
| 岐           | 阜 | 4,514                     | 2,986   | 14,697  | 5,467   | 2,256   | 3,286   | 33,383    |
| 静           | 岡 | 7,604                     | 7,344   | 15,704  | 1,527   | 947     | 5,228   | 5,932     |
| 愛           | 知 | 4,555                     | 14,049  | 488     | 492     | 1,053   | 3,467   | 1,367     |
| 三           | 重 | 10,041                    | 6,173   | 7,765   | 4,992   | 1,997   | 27,274  | 3,391     |
| 滋           | 賀 | 1,171                     | 15,299  | 1,298   | 1,167   | 426     | 3,279   | 340       |
| 京           | 都 | 20,506                    | 64,733  | 28,767  | 2,166   | 1,227   | 21,354  | 36,415    |
| 大           | 阪 | 33,631                    | 1,978   | 1,850   | 260     | 170     | 6,679   | 7,700     |
| 兵           | 庫 | 1,276                     | 9,864   | 19,408  | 3,357   | 518     | 8,823   | 51,669    |
| 奈           | 良 | 3,143                     | 5,644   | 2,689   | 2,346   | 689     | 12,322  | 637       |
| 和           | 歌 | 6,519                     | 8,024   | 9,079   | 8,110   | 1,428   | 23,419  | 19,410    |
| 鳥           | 取 | 186                       | 2,860   | 351     | 609     | 73      | 2,997   | 15,677    |
| 島           | 根 | 2,812                     | 28,333  | 729     | 295     | 2,411   | 4,961   | 14,273    |
| 岡           | 山 | 7,079                     | 6,176   | 605     | 492     | 1,013   | 3,286   | 409,985   |
| 広           | 島 | 1,739                     | 2,613   | 44,175  | 1,046   | 8,979   | 5,306   | 329,957   |
| 山           | 口 | 833                       | 32,840  | 6,862   | 2,717   | 3,107   | 571     | 24,649    |
| 徳           | 島 | 815                       | 1,041   | 15,433  | 4,056   | 3,863   | 1,996   | 9,924     |
| 香           | 川 | 54                        | 638     | 856     | 1,111   | 607     | 2,460   | 2,649     |
| 愛           | 媛 | 1,321                     | 2,178   | 2,100   | 2,880   | 2,355   | 8,722   | 165,291   |
| 高           | 知 | 2,367                     | 2,366   | 28,431  | 4,637   | 4,470   | 1,922   | 33,782    |
| 福           | 岡 | 56,803                    | 1,397   | 3,243   | 1,166   | 2,022   | 154,348 | 60,470    |
| 佐           | 賀 | 1,264                     | 194     | 452     | 101     | 864     | 525     | 7,342     |
| 長           | 崎 | 5,416                     | 780     | 1,757   | 1,584   | 2,931   | 2,110   | 1,625     |
| 熊           | 本 | 63,501                    | 1,174   | 1,432   | 7,528   | 15,084  | 4,238   | 4,986     |
| 大           | 分 | 45,024                    | 871     | 569     | 506     | 3,604   | 50,662  | 6,236     |
| 宮           | 崎 | 3,545                     | 886     | 3,835   | 2,099   | 10,305  | 6,746   | 16,388    |
| 鹿           | 島 | 11,810                    | 1,284   | 3,192   | 6,846   | 18,431  | 3,408   | 10,398    |
| 沖           | 縄 | 1,118                     | 168     | 2,543   | 2,214   | 189     | 469     | 4,529     |
| 北           | 海 | 7,140                     | 7,734   | 10,684  | 9,170   | 160,217 | 11,249  | 20,401    |
| 東           | 北 | 21,830                    | 103,869 | 33,336  | 58,943  | 184,621 | 80,791  | 36,933    |
| 関           | 東 | 8,353                     | 55,733  | 20,095  | 235,086 | 13,480  | 33,435  | 15,705    |
| 北           | 陸 | 11,005                    | 10,954  | 4,760   | 5,110   | 1,529   | 19,068  | 11,402    |
| 中           | 部 | 28,976                    | 41,013  | 43,507  | 13,565  | 8,192   | 46,478  | 49,803    |
| 近           | 畿 | 66,246                    | 105,542 | 63,092  | 17,406  | 4,459   | 75,876  | 116,171   |
| 中           | 国 | 12,650                    | 72,824  | 52,721  | 5,158   | 15,583  | 17,121  | 794,541   |
| 四           | 国 | 4,558                     | 6,223   | 46,820  | 12,684  | 11,295  | 15,099  | 211,645   |
| 九           | 州 | 187,363                   | 6,584   | 14,481  | 19,831  | 53,241  | 222,037 | 107,445   |
| 沖           | 縄 | 1,118                     | 168     | 2,543   | 2,214   | 189     | 469     | 4,529     |

出典：国土交通省「水害統計調査」



## 4-2-2. 都道府県別水害被害

| 事項<br>都道府県名 |   | 水害被害額（平成23年価格 暦年 単位（百万円）） |         |
|-------------|---|---------------------------|---------|
|             |   | R1                        | R2      |
| 全           |   | 2,079,648                 | 649,311 |
| 北           | 海 | 931                       | 4,404   |
| 青           | 森 | 428                       | 371     |
| 岩           | 手 | 50,893                    | 2,553   |
| 宮           | 城 | 241,356                   | 249     |
| 秋           | 田 | 1,930                     | 3,832   |
| 山           | 形 | 4,947                     | 33,991  |
| 福           | 島 | 650,876                   | 2,545   |
| 茨           | 城 | 80,420                    | 44      |
| 栃           | 木 | 249,034                   | 82      |
| 群           | 馬 | 36,472                    | 1,923   |
| 埼           | 玉 | 116,430                   | 1,810   |
| 千           | 葉 | 73,004                    | 3       |
| 東           | 京 | 41,259                    | 1,241   |
| 神           | 奈 | 78,325                    | 714     |
| 新           | 潟 | 23,745                    | 1,998   |
| 富           | 山 | 719                       | 1,363   |
| 石           | 川 | 766                       | 1,108   |
| 福           | 井 | 0                         | 240     |
| 山           | 梨 | 7,817                     | 106     |
| 長           | 野 | 204,641                   | 13,766  |
| 岐           | 阜 | 1,541                     | 37,378  |
| 静           | 岡 | 41,936                    | 5,638   |
| 愛           | 知 | 793                       | 1,615   |
| 三           | 重 | 9,703                     | 1,852   |
| 滋           | 賀 | 0                         | 14      |
| 京           | 都 | 622                       | 1,915   |
| 大           | 阪 | 1,515                     | 549     |
| 兵           | 庫 | 244                       | 1,243   |
| 奈           | 良 | 977                       | 106     |
| 和           | 歌 | 4,999                     | 2,321   |
| 鳥           | 取 | 245                       | 907     |
| 島           | 根 | 407                       | 8,021   |
| 岡           | 山 | 4,271                     | 1,952   |
| 広           | 島 | 1,433                     | 10,651  |
| 山           | 口 | 3,649                     | 5,903   |
| 徳           | 島 | 1,665                     | 420     |
| 香           | 川 | 26                        | 18      |
| 愛           | 媛 | 3,441                     | 6,425   |
| 高           | 知 | 8,172                     | 5,820   |
| 福           | 岡 | 26,638                    | 61,946  |
| 佐           | 賀 | 71,864                    | 6,096   |
| 長           | 崎 | 5,409                     | 9,617   |
| 熊           | 本 | 2,839                     | 322,841 |
| 大           | 分 | 2,315                     | 56,074  |
| 宮           | 崎 | 6,169                     | 6,471   |
| 鹿           | 児 | 14,113                    | 20,758  |
| 沖           | 縄 | 666                       | 414     |
| 北           | 海 | 931                       | 4,404   |
| 東           | 北 | 974,174                   | 45,539  |
| 関           | 東 | 682,762                   | 5,925   |
| 北           | 陸 | 1,485                     | 2,711   |
| 中           | 部 | 258,615                   | 60,250  |
| 近           | 畿 | 8,357                     | 6,149   |
| 中           | 国 | 10,006                    | 27,434  |
| 四           | 国 | 13,304                    | 12,684  |
| 九           | 州 | 129,347                   | 483,803 |
| 沖           | 縄 | 666                       | 414     |

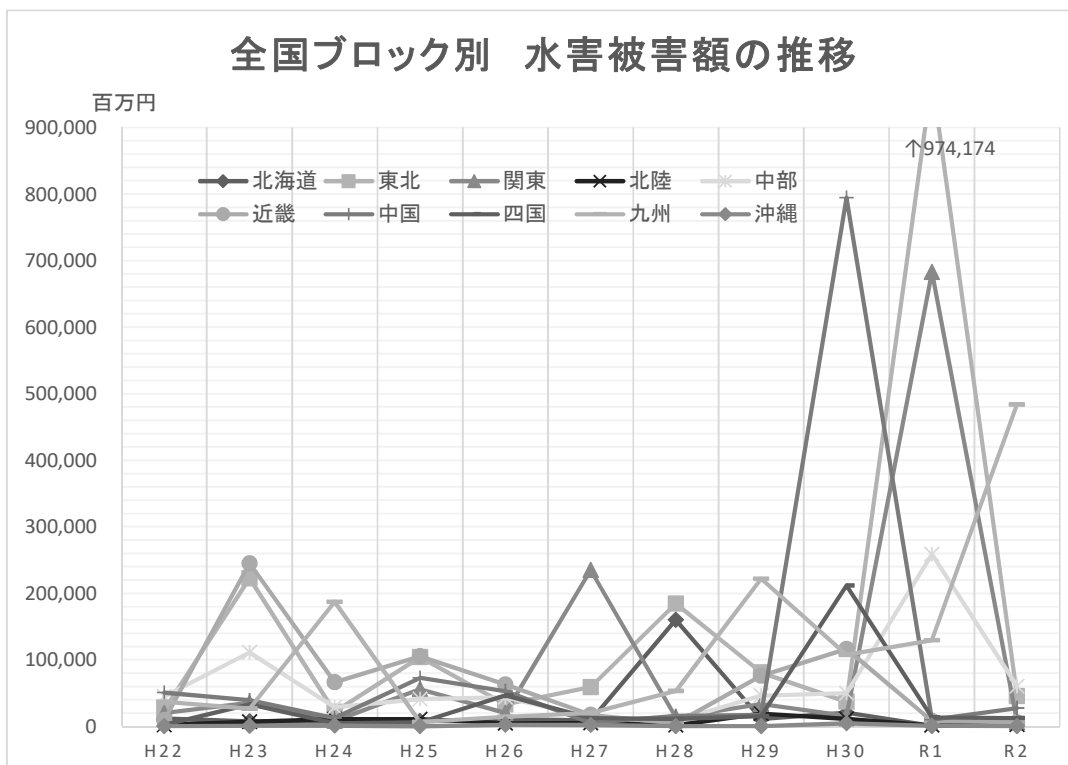
出典：国土交通省「水害統計調査」

### 4-2-3. 都道府県別土砂災害件数

| 事項    |     | 土砂災害件数 |     |     |       |     |       |       |       |       |       |     |
|-------|-----|--------|-----|-----|-------|-----|-------|-------|-------|-------|-------|-----|
|       |     | H23    | H24 | H25 | H26   | H27 | H28   | H29   | H30   | R1    | R2    | R3  |
| 都道府県名 | 全   | 1,422  | 837 | 941 | 1,184 | 788 | 1,492 | 1,514 | 3,459 | 1,996 | 1,319 | 972 |
|       | 北   | 3      | 13  | 13  | 56    | 8   | 56    | 11    | 237   | 6     | 11    | 1   |
|       | 海   | 3      | 2   | 14  | 1     | 1   | 12    | 1     | 2     | 3     | 1     | 11  |
|       | 青   | 8      | 0   | 30  | 2     | 9   | 158   | 3     | 4     | 99    | 1     | 0   |
|       | 岩   | 19     | 0   | 2   | 3     | 24  | 1     | 16    | 4     | 261   | 0     | 2   |
|       | 宮   | 4      | 5   | 11  | 1     | 2   | 9     | 57    | 14    | 2     | 8     | 11  |
|       | 秋   | 38     | 10  | 46  | 27    | 6   | 4     | 10    | 23    | 6     | 37    | 4   |
|       | 山   | 104    | 4   | 18  | 10    | 28  | 7     | 21    | 10    | 163   | 6     | 16  |
|       | 福   | 28     | 2   | 12  | 1     | 4   | 7     | 7     | 0     | 43    | 7     | 0   |
|       | 茨   | 20     | 2   | 4   | 3     | 58  | 1     | 3     | 0     | 39    | 1     | 2   |
|       | 栃   | 5      | 1   | 2   | 2     | 2   | 3     | 4     | 1     | 90    | 1     | 4   |
|       | 群   | 5      | 0   | 1   | 1     | 7   | 6     | 1     | 1     | 28    | 1     | 0   |
|       | 埼   | 23     | 9   | 61  | 24    | 32  | 31    | 34    | 18    | 186   | 37    | 41  |
|       | 千   | 3      | 1   | 22  | 1     | 4   | 8     | 10    | 0     | 25    | 5     | 1   |
|       | 東   | 58     | 66  | 55  | 95    | 55  | 32    | 134   | 33    | 214   | 104   | 88  |
|       | 奈   | 307    | 35  | 52  | 23    | 20  | 38    | 11    | 59    | 85    | 42    | 44  |
|       | 神   | 6      | 9   | 28  | 30    | 4   | 11    | 35    | 33    | 5     | 2     | 0   |
|       | 新   | 11     | 2   | 25  | 19    | 2   | 3     | 32    | 23    | 5     | 100   | 59  |
|       | 富   | 9      | 10  | 19  | 2     | 3   | 1     | 6     | 2     | 0     | 7     | 19  |
|       | 石   | 32     | 2   | 3   | 1     | 6   | 6     | 39    | 14    | 15    | 8     | 12  |
|       | 福   | 25     | 15  | 17  | 45    | 15  | 22    | 195   | 36    | 79    | 22    | 7   |
|       | 山   | 25     | 15  | 11  | 20    | 5   | 9     | 15    | 15    | 4     | 48    | 37  |
|       | 長   | 93     | 31  | 26  | 73    | 73  | 18    | 48    | 40    | 87    | 15    | 7   |
|       | 岐   | 3      | 0   | 2   | 1     | 3   | 5     | 12    | 6     | 2     | 12    | 7   |
|       | 静   | 52     | 14  | 16  | 8     | 11  | 5     | 39    | 8     | 20    | 1     | 9   |
|       | 愛   | 6      | 9   | 21  | 0     | 3   | 2     | 17    | 8     | 0     | 3     | 2   |
|       | 三   | 3      | 7   | 9   | 14    | 8   | 5     | 16    | 35    | 2     | 11    | 6   |
|       | 滋   | 4      | 0   | 8   | 6     | 4   | 3     | 6     | 12    | 0     | 2     | 5   |
|       | 京   | 4      | 1   | 3   | 88    | 7   | 4     | 12    | 75    | 0     | 8     | 9   |
|       | 大   | 37     | 3   | 5   | 1     | 3   | 0     | 7     | 10    | 1     | 2     | 1   |
|       | 阪   | 44     | 2   | 10  | 27    | 37  | 24    | 45    | 61    | 6     | 48    | 12  |
|       | 奈   | 21     | 3   | 6   | 1     | 3   | 34    | 34    | 45    | 2     | 17    | 56  |
|       | 和   | 67     | 18  | 119 | 9     | 9   | 27    | 45    | 39    | 6     | 27    | 34  |
|       | 歌   | 13     | 12  | 18  | 2     | 6   | 10    | 3     | 56    | 3     | 4     | 2   |
|       | 山   | 6      | 11  | 15  | 182   | 8   | 93    | 24    | 1,243 | 5     | 43    | 129 |
|       | 取   | 6      | 22  | 109 | 91    | 16  | 62    | 8     | 193   | 10    | 36    | 6   |
|       | 根   | 42     | 9   | 4   | 18    | 3   | 9     | 14    | 47    | 5     | 5     | 16  |
| 山     | 16  | 1      | 6   | 3   | 6     | 7   | 19    | 57    | 1     | 1     | 0     |     |
| 島     | 27  | 25     | 16  | 21  | 22    | 58  | 16    | 419   | 6     | 35    | 15    |     |
| 岡     | 23  | 51     | 21  | 122 | 31    | 21  | 25    | 171   | 42    | 25    | 22    |     |
| 島     | 4   | 100    | 1   | 1   | 5     | 31  | 244   | 117   | 3     | 62    | 15    |     |
| 口     | 1   | 10     | 3   | 1   | 0     | 5   | 1     | 15    | 76    | 18    | 56    |     |
| 川     | 22  | 9      | 5   | 14  | 26    | 96  | 31    | 85    | 95    | 73    | 40    |     |
| 媛     | 4   | 115    | 3   | 6   | 54    | 223 | 25    | 16    | 7     | 227   | 30    |     |
| 知     | 30  | 41     | 4   | 24  | 16    | 67  | 90    | 14    | 10    | 42    | 2     |     |
| 岡     | 48  | 32     | 13  | 20  | 50    | 127 | 45    | 93    | 39    | 20    | 26    |     |
| 賀     | 106 | 106    | 50  | 70  | 86    | 130 | 38    | 59    | 202   | 122   | 85    |     |
| 佐     | 4   | 2      | 2   | 14  | 3     | 1   | 5     | 6     | 8     | 11    | 21    |     |
| 長     | 3   | 13     | 13  | 56  | 8     | 56  | 11    | 237   | 6     | 11    | 1     |     |
| 熊     | 483 | 56     | 173 | 67  | 90    | 229 | 119   | 116   | 619   | 95    | 88    |     |
| 本     | 174 | 83     | 160 | 128 | 168   | 94  | 232   | 67    | 640   | 164   | 148   |     |
| 分     | 26  | 21     | 72  | 51  | 9     | 15  | 73    | 58    | 10    | 109   | 78    |     |
| 崎     | 198 | 75     | 72  | 147 | 107   | 59  | 309   | 105   | 192   | 98    | 67    |     |
| 本     | 98  | 22     | 56  | 136 | 62    | 38  | 103   | 201   | 9     | 74    | 35    |     |
| 熊     | 113 | 66     | 267 | 285 | 42    | 226 | 114   | 1,576 | 26    | 127   | 227   |     |
| 大     | 108 | 86     | 47  | 164 | 62    | 95  | 74    | 694   | 54    | 66    | 53    |     |
| 宮     | 215 | 413    | 79  | 136 | 237   | 679 | 474   | 399   | 432   | 564   | 254   |     |
| 分     | 4   | 2      | 2   | 14  | 3     | 1   | 5     | 6     | 8     | 11    | 21    |     |
| 崎     | 3   | 13     | 13  | 56  | 8     | 56  | 11    | 237   | 6     | 11    | 1     |     |
| 島     | 483 | 56     | 173 | 67  | 90    | 229 | 119   | 116   | 619   | 95    | 88    |     |
| 州     | 174 | 83     | 160 | 128 | 168   | 94  | 232   | 67    | 640   | 164   | 148   |     |
| 沖     | 26  | 21     | 72  | 51  | 9     | 15  | 73    | 58    | 10    | 109   | 78    |     |
| 道     | 198 | 75     | 72  | 147 | 107   | 59  | 309   | 105   | 192   | 98    | 67    |     |
| 北     | 98  | 22     | 56  | 136 | 62    | 38  | 103   | 201   | 9     | 74    | 35    |     |
| 東     | 113 | 66     | 267 | 285 | 42    | 226 | 114   | 1,576 | 26    | 127   | 227   |     |
| 陸     | 108 | 86     | 47  | 164 | 62    | 95  | 74    | 694   | 54    | 66    | 53    |     |
| 部     | 215 | 413    | 79  | 136 | 237   | 679 | 474   | 399   | 432   | 564   | 254   |     |
| 畿     | 4   | 2      | 2   | 14  | 3     | 1   | 5     | 6     | 8     | 11    | 21    |     |
| 国     | 3   | 13     | 13  | 56  | 8     | 56  | 11    | 237   | 6     | 11    | 1     |     |
| 中     | 483 | 56     | 173 | 67  | 90    | 229 | 119   | 116   | 619   | 95    | 88    |     |
| 近     | 174 | 83     | 160 | 128 | 168   | 94  | 232   | 67    | 640   | 164   | 148   |     |
| 中     | 26  | 21     | 72  | 51  | 9     | 15  | 73    | 58    | 10    | 109   | 78    |     |
| 四     | 198 | 75     | 72  | 147 | 107   | 59  | 309   | 105   | 192   | 98    | 67    |     |
| 九     | 98  | 22     | 56  | 136 | 62    | 38  | 103   | 201   | 9     | 74    | 35    |     |
| 州     | 113 | 66     | 267 | 285 | 42    | 226 | 114   | 1,576 | 26    | 127   | 227   |     |
| 沖     | 108 | 86     | 47  | 164 | 62    | 95  | 74    | 694   | 54    | 66    | 53    |     |
| 繩     | 215 | 413    | 79  | 136 | 237   | 679 | 474   | 399   | 432   | 564   | 254   |     |
| 縄     | 4   | 2      | 2   | 14  | 3     | 1   | 5     | 6     | 8     | 11    | 21    |     |

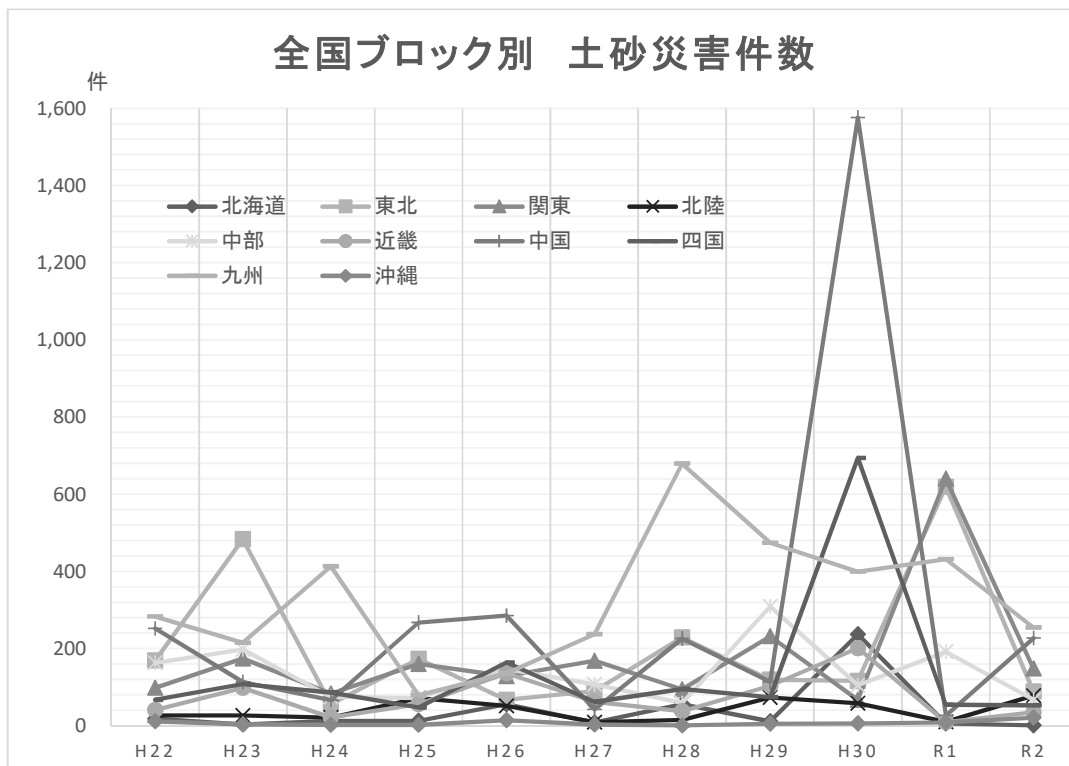
出典：国土交通省砂防部「過去の土砂災害発生件数」  
 国土交通省砂防部「令和3年の土砂災害(確定値)」(提供資料)

## 4-2-2. 都道府県別水害被害



出典：国土交通省「水害統計調査」

## 4-2-3. 都道府県別土砂災害件数



出典：国土交通省砂防部「過去の土砂災害発生件数」

#### 4-2-4. 交通事故件数、死者数（都道府県）

| 都道府県名 | 事項 | 交通事故 R3     |            | 交通事故 R2     |            |
|-------|----|-------------|------------|-------------|------------|
|       |    | 事故件数<br>(件) | 死者数<br>(人) | 事故件数<br>(件) | 死者数<br>(人) |
| 全     | 国  | 305,196     | 2,636      | 309,178     | 2,839      |
| 北海道   | 道  | 8,304       | 120        | 7,898       | 144        |
| 青森    | 森  | 2,458       | 29         | 2,436       | 28         |
| 岩手    | 手  | 1,566       | 35         | 1,658       | 46         |
| 宮城    | 城  | 4,286       | 42         | 4,487       | 44         |
| 秋田    | 田  | 1,301       | 28         | 1,377       | 37         |
| 山形    | 形  | 3,184       | 24         | 3,328       | 30         |
| 福島    | 島  | 2,997       | 49         | 3,266       | 57         |
| 茨城    | 城  | 5,929       | 80         | 6,049       | 84         |
| 栃木    | 木  | 3,939       | 56         | 3,939       | 60         |
| 群馬    | 馬  | 10,007      | 50         | 9,266       | 45         |
| 埼玉    | 玉  | 16,707      | 118        | 17,115      | 121        |
| 千葉    | 葉  | 13,534      | 121        | 12,873      | 128        |
| 東京都   | 京  | 27,598      | 133        | 25,642      | 155        |
| 神奈川県  | 川  | 21,660      | 142        | 20,630      | 140        |
| 新潟    | 潟  | 2,848       | 47         | 3,076       | 64         |
| 富山    | 山  | 1,971       | 29         | 1,992       | 26         |
| 石川    | 川  | 1,946       | 26         | 2,025       | 40         |
| 福井    | 井  | 912         | 26         | 868         | 41         |
| 山梨    | 梨  | 2,093       | 32         | 2,146       | 21         |
| 長野    | 野  | 4,772       | 45         | 4,802       | 46         |
| 岐阜    | 阜  | 2,911       | 61         | 3,052       | 43         |
| 静岡県   | 岡  | 19,382      | 89         | 20,667      | 108        |
| 愛知県   | 知  | 24,185      | 117        | 24,879      | 154        |
| 三重    | 重  | 2,722       | 62         | 2,966       | 73         |
| 滋賀    | 賀  | 2,850       | 37         | 2,893       | 49         |
| 京都    | 都  | 3,859       | 51         | 4,118       | 49         |
| 大阪    | 阪  | 25,388      | 140        | 25,543      | 124        |
| 兵庫県   | 庫  | 16,929      | 114        | 17,352      | 110        |
| 奈良    | 良  | 2,937       | 39         | 2,790       | 25         |
| 和歌山   | 山  | 1,419       | 31         | 1,585       | 18         |
| 鳥取    | 取  | 618         | 19         | 628         | 17         |
| 島根    | 根  | 774         | 10         | 737         | 18         |
| 岡山    | 山  | 4,683       | 57         | 4,288       | 62         |
| 広島    | 島  | 4,655       | 70         | 4,779       | 71         |
| 山口    | 口  | 2,458       | 34         | 2,641       | 42         |
| 徳島    | 島  | 2,121       | 32         | 2,165       | 20         |
| 香川    | 川  | 3,287       | 37         | 3,722       | 59         |
| 愛媛    | 媛  | 2,260       | 50         | 2,404       | 48         |
| 高知    | 知  | 1,046       | 25         | 1,263       | 34         |
| 福岡    | 岡  | 20,066      | 101        | 21,495      | 91         |
| 佐賀    | 賀  | 3,506       | 23         | 3,758       | 33         |
| 長崎    | 崎  | 2,804       | 27         | 2,987       | 34         |
| 熊本    | 本  | 3,188       | 39         | 3,152       | 46         |
| 大宮    | 分  | 2,360       | 36         | 2,437       | 43         |
| 宮崎    | 崎  | 4,461       | 30         | 5,126       | 36         |
| 鹿児島   | 島  | 3,532       | 47         | 4,070       | 53         |
| 沖縄    | 縄  | 2,783       | 26         | 2,808       | 22         |
| 北海道   | 道  | 8,304       | 120        | 7,898       | 144        |
| 東北    | 北  | 18,640      | 254        | 19,628      | 306        |
| 関東    | 東  | 101,467     | 732        | 97,660      | 754        |
| 北陸    | 陸  | 4,829       | 81         | 4,885       | 107        |
| 中部    | 部  | 53,972      | 374        | 56,366      | 424        |
| 近畿    | 畿  | 53,382      | 412        | 54,281      | 375        |
| 中国    | 国  | 13,188      | 190        | 13,073      | 210        |
| 四国    | 国  | 8,714       | 144        | 9,554       | 161        |
| 九州    | 州  | 39,917      | 303        | 43,025      | 336        |
| 沖縄    | 縄  | 2,783       | 26         | 2,808       | 22         |

出典：警察庁「交通事故の発生状況」

#### 4-2-5. 交通事故件数、死者数（警察署別）

| 警察署名  | 事項 | 交通事故 R3年      |            | 交通事故 R2年      |            |
|-------|----|---------------|------------|---------------|------------|
|       |    | 人身事故件数<br>(件) | 死者数<br>(人) | 人身事故件数<br>(件) | 死者数<br>(人) |
| 北海道   |    | 8,457         | 115        | 8,304         | 120        |
| 札幌方面計 |    | 6,343         | 61         | 6,051         | 58         |
| 本部高速隊 |    | 33            |            | 38            |            |
| 中央署   |    | 602           | 2          | 453           | 1          |
| 東署    |    | 672           | 3          | 618           | 1          |
| 西署    |    | 534           | 5          | 535           | 5          |
| 南署    |    | 481           | 4          | 427           | 2          |
| 北署    |    | 777           | 5          | 726           | 6          |
| 白石署   |    | 467           | 4          | 397           | 1          |
| 豊平署   |    | 534           | 4          | 601           | 2          |
| 厚別署   |    | 315           |            | 301           | 2          |
| 手稲署   |    | 258           | 2          | 256           |            |
| 江別署   |    | 166           | 6          | 152           | 1          |
| 千歳署   |    | 252           | 3          | 235           | 1          |
| 岩見沢署  |    | 168           | 1          | 161           | 2          |
| 栗山署   |    | 53            | 4          | 47            | 2          |
| 夕張署   |    |               |            |               |            |
| 三笠署   |    |               |            |               |            |
| 美唄署   |    | 24            |            | 24            | 1          |
| 砂川署   |    |               |            |               |            |
| 滝川署   |    | 131           | 2          | 117           | 2          |
| 赤歌署   |    | 4             |            | 6             |            |
| 芦別署   |    | 8             |            | 7             |            |
| 小樽署   |    | 122           | 2          | 161           | 5          |
| 余市署   |    | 37            | 3          | 24            | 1          |
| 倶知安署  |    | 69            | 1          | 49            | 4          |
| 岩内署   |    | 18            | 1          | 29            | 1          |
| 伊達署   |    | 39            | 2          | 59            | 2          |
| 室蘭署   |    | 122           | 3          | 126           | 3          |
| 苫小牧署  |    | 403           | 2          | 449           | 9          |
| 門別署   |    | 8             | 1          | 8             | 2          |
| 静内署   |    | 32            |            | 26            | 1          |
| 浦河署   |    | 14            | 1          | 19            | 1          |
| 函館方面計 |    | 577           | 7          | 628           | 18         |
| 函本高速隊 |    | 2             |            |               |            |
| 函館隊   |    |               |            |               |            |
| 函館中央署 |    | 404           | 4          | 466           | 7          |
| 函館西署  |    | 100           |            | 83            | 2          |
| 森署    |    | 14            |            | 19            | 1          |
| 八雲署   |    | 24            | 1          | 21            | 1          |
| 木古内署  |    | 2             |            | 9             | 1          |
| 松前署   |    | 6             | 1          | 1             |            |
| 江差署   |    | 10            |            | 9             | 3          |
| せたな署  |    | 5             |            | 13            | 3          |
| 寿都署   |    | 10            | 1          | 7             |            |

出典：北海道警察本部「警察署別人身交通事故発生状況」

#### 4-2-5. 交通事故件数、死者数（警察署別）

| 警察署名  | 事項 | 交通事故 R3年      |            | 交通事故 R2年      |            |
|-------|----|---------------|------------|---------------|------------|
|       |    | 人身事故件数<br>(件) | 死者数<br>(人) | 人身事故件数<br>(件) | 死者数<br>(人) |
| 旭川方面計 |    | 679           | 23         | 704           | 17         |
| 旭本高速  |    |               |            |               |            |
| 旭川隊   |    | 5             | 1          | 7             |            |
| 旭川中央署 |    | 154           | 4          | 180           | 1          |
| 旭川東署  |    | 312           | 8          | 358           | 4          |
| 士別署   |    | 21            |            | 11            | 2          |
| 名寄署   |    | 25            |            | 23            | 1          |
| 美深署   |    |               |            |               |            |
| 枝幸署   |    | 11            |            | 7             | 2          |
| 稚内署   |    | 26            | 1          | 30            |            |
| 富良野署  |    | 61            | 4          | 40            | 3          |
| 深川署   |    | 23            | 3          | 28            | 2          |
| 沼田署   |    |               |            |               |            |
| 留萌署   |    | 22            | 1          | 10            | 1          |
| 羽幌署   |    | 11            |            | 4             | 1          |
| 天塩署   |    | 8             | 1          | 6             |            |
| 釧路方面計 |    | 652           | 18         | 686           | 20         |
| 十勝隊   |    | 3             |            | 3             |            |
| 釧路署   |    | 189           | 5          | 191           | 5          |
| 厚岸署   |    | 9             | 1          | 3             |            |
| 弟子屈署  |    | 14            | 4          | 6             | 1          |
| 根室署   |    | 13            |            | 9             |            |
| 中標津署  |    | 23            | 1          | 22            | 3          |
| 池田署   |    | 18            |            | 14            | 1          |
| 本別署   |    | 9             | 1          | 12            | 1          |
| 帯広署   |    | 351           | 6          | 389           | 7          |
| 新得署   |    | 19            |            | 32            | 1          |
| 広尾署   |    | 4             |            | 5             | 1          |
| 北見方面計 |    | 206           | 6          | 235           | 7          |
| 北本高速  |    |               |            | 2             |            |
| 北見署   |    | 108           | 3          | 117           | 3          |
| 遠軽署   |    | 20            |            | 25            | 2          |
| 網走署   |    | 39            | 2          | 44            |            |
| 美幌署   |    | 19            | 1          | 17            |            |
| 斜里署   |    | 9             |            | 9             |            |
| 紋別署   |    | 10            |            | 18            | 1          |
| 興部署   |    | 1             |            | 3             | 1          |

出典：北海道警察本部「警察署別人身交通事故発生状況」